


VIII ゆ と り



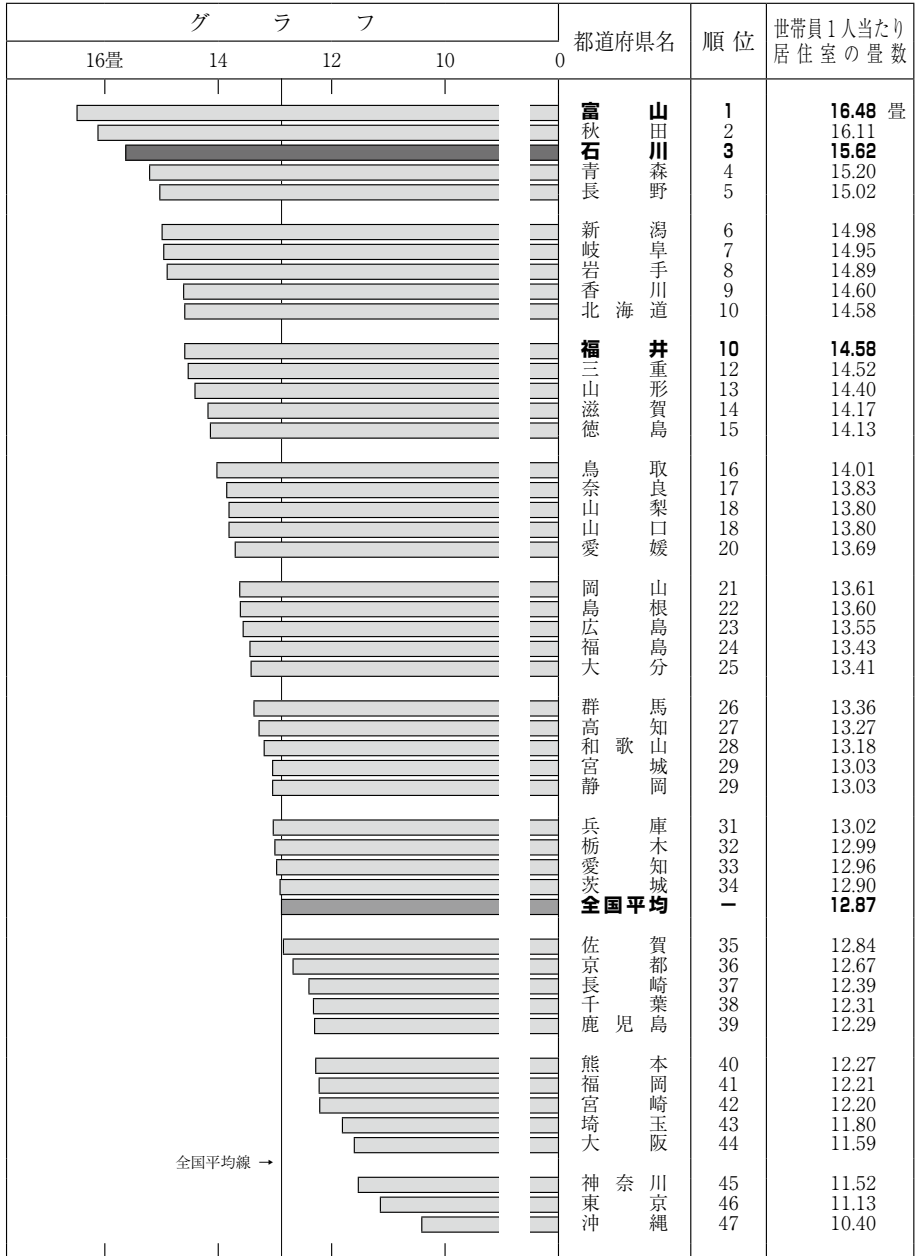
のとじま水族館「ジンベエザメ館 青の世界」

92 住宅の延べ床面積（1世帯当たり）



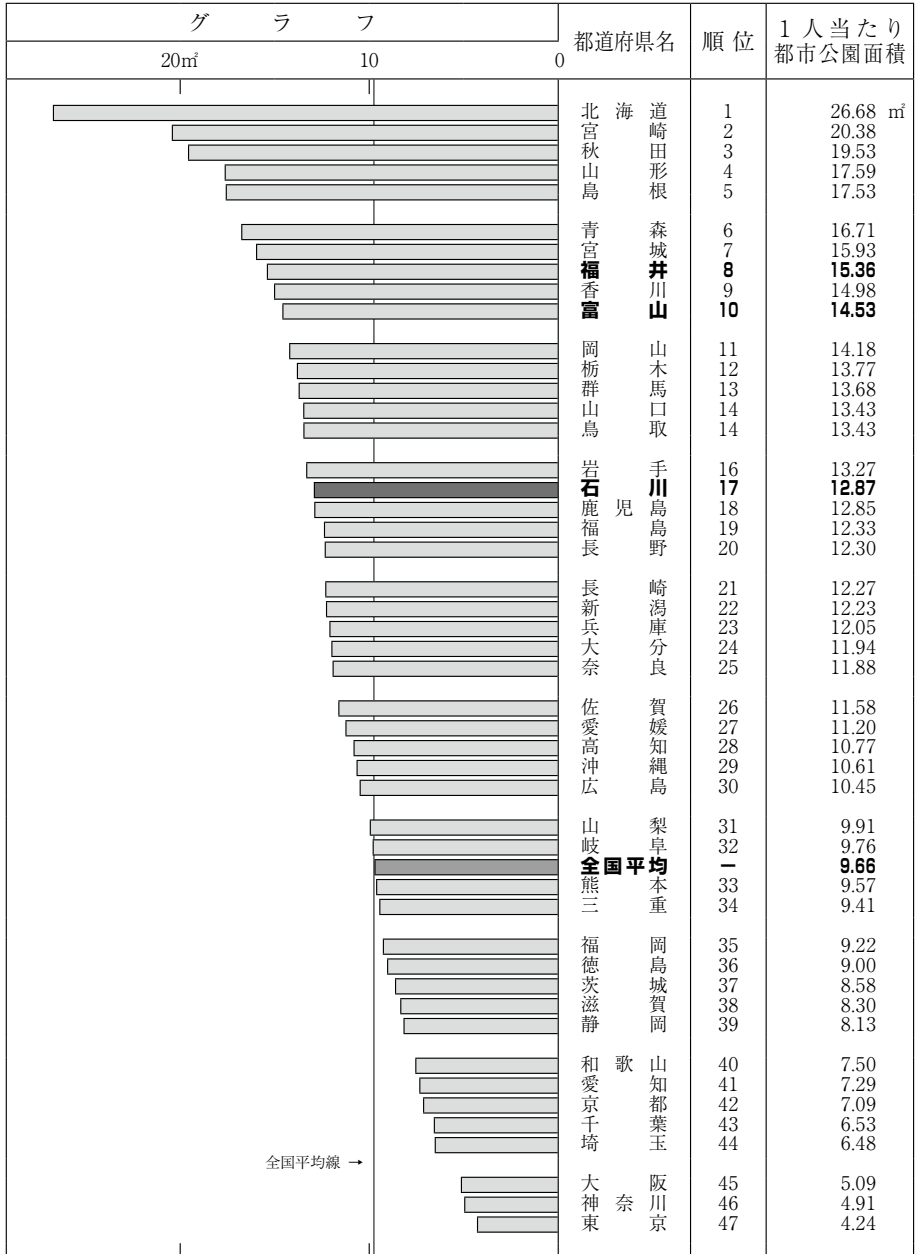
●資料出所 総務省統計局「平成17年国勢調査」
 ●調査時点 平成17年10月1日現在 ●調査周期 5年毎
 注)住宅の所有形態(持ち家、借家、社宅など)を問わない1世帯当たりの面積。

93 1人当たり居住室の畳数（持ち家住宅）




●資料出所 総務省統計局「平成20年住宅・土地統計調査」
 ●調査時点 平成20年10月1日現在 ●調査周期 5年毎
 注) 上記は、持ち家住宅に住む世帯員1人当たりの居住室の面積である。

94 都市公園面積（1人当たり）



●資料出所 国土交通省都市・地域整備局「都市公園等整備現況調査」
 ●調査時点 平成21年度 ●調査周期 毎年
 ●算出方法 都市公園面積÷都市計画人口

95 書籍・文具等購入額（1人当たり）



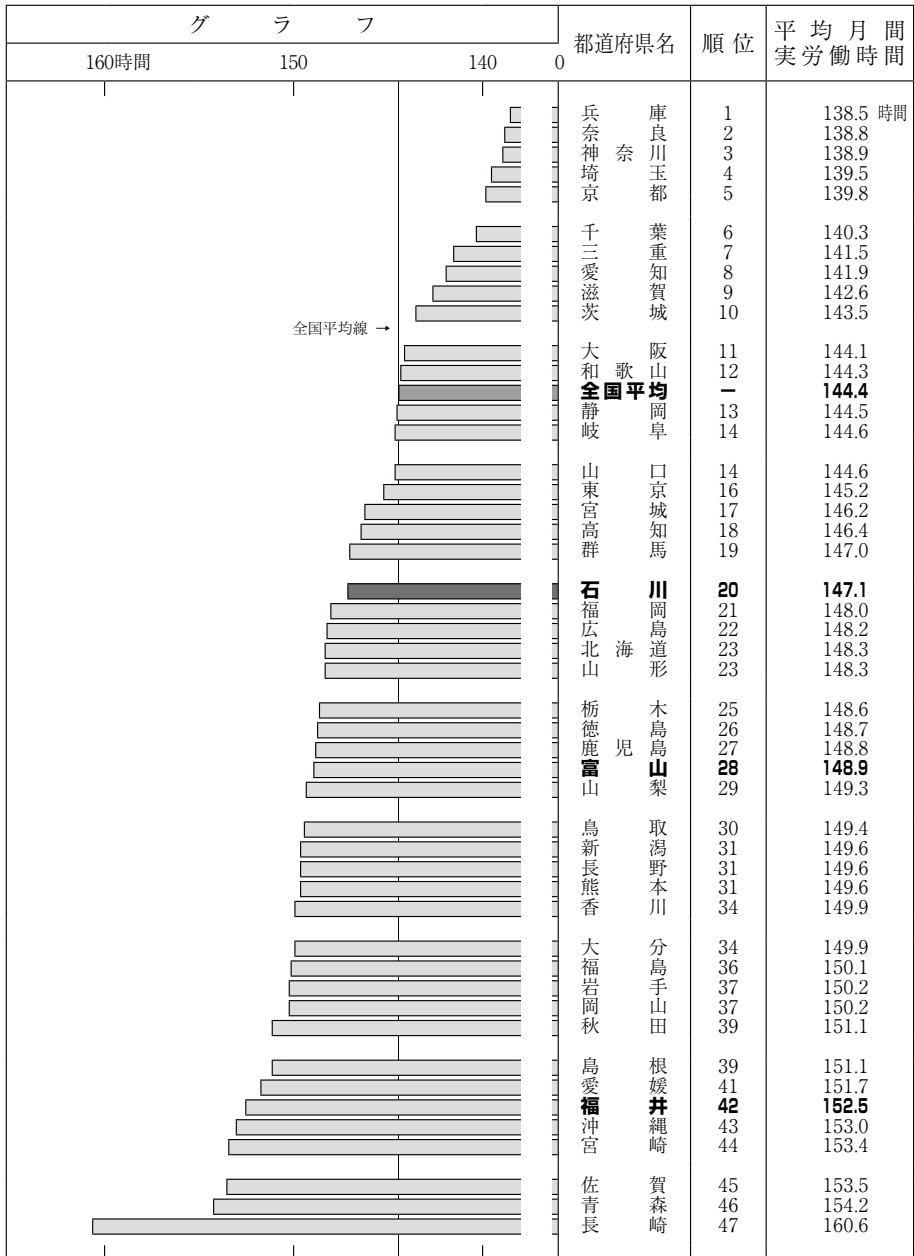
●資料出所 経済産業省経済産業政策局「商業統計」

●調査時点 平成19年 ●調査周期 2～3年毎

注1) 商業統計調査は5年毎に本調査、その中間年（調査の2年後）に簡易調査が実施され、平成19年調査は本調査に当たる。


注2) 上記の購入額は、書籍・文具小売業の売上高を人口で除したものの。

96 労働時間（平均月間実労働時間）



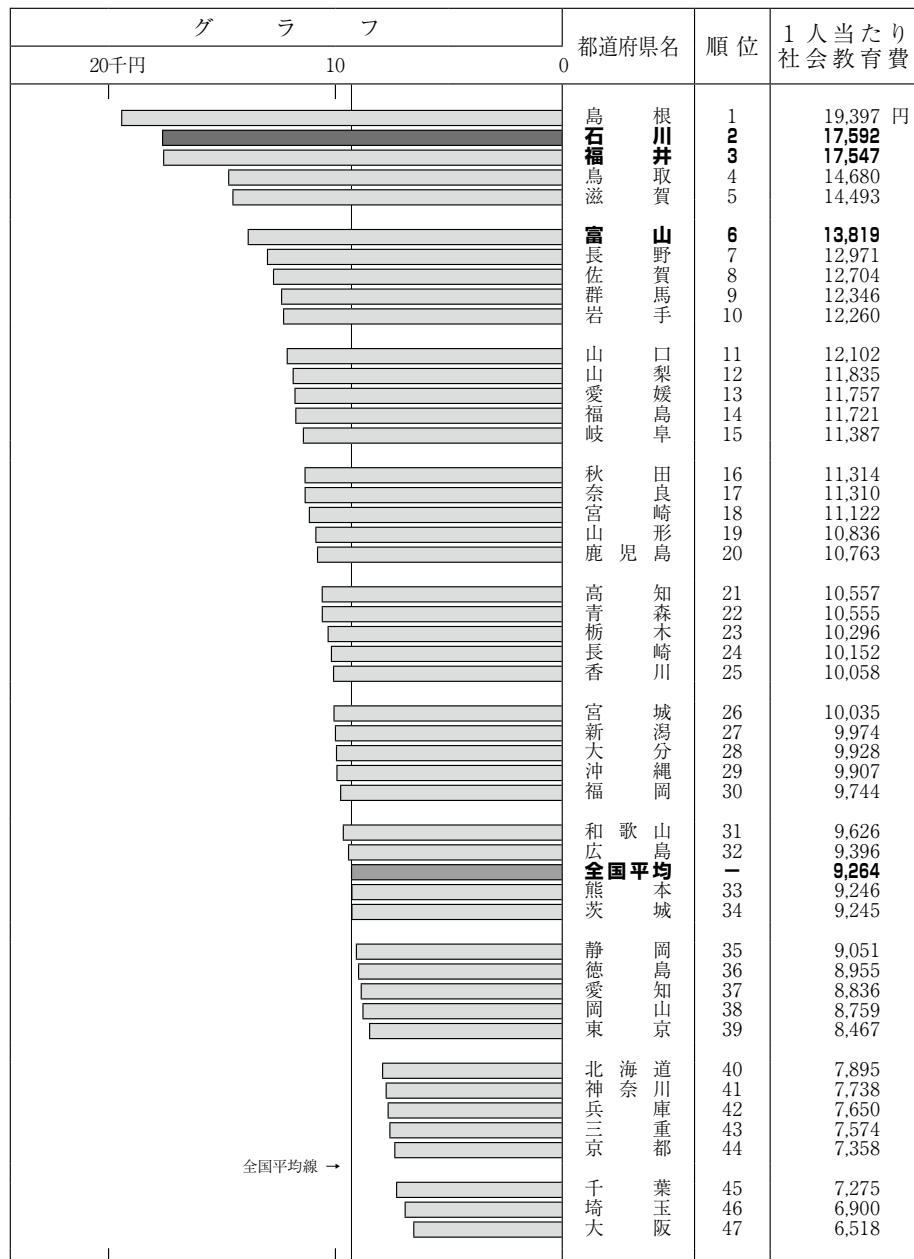
●資料出所 厚生労働省大臣官房統計情報部「毎月勤労統計調査地方調査」（平成21年年平均分結果概要）
 ●調査時点 平成21年 ●調査周期 毎月
 注）上記は、所定時間外を含む総労働時間（1人1ヶ月当たり平均値）である。

97 週間平均余暇時間（週全体・1日当たり）



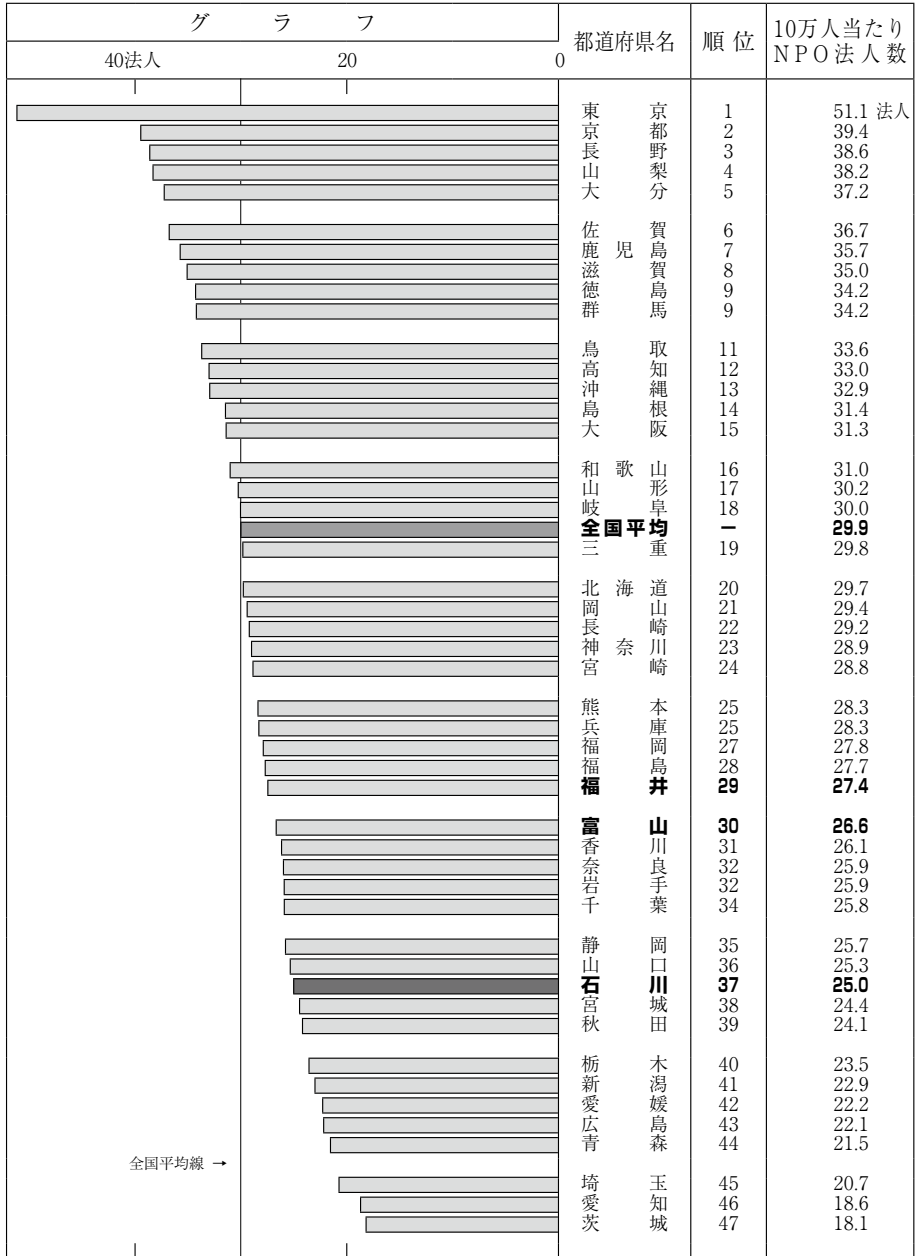
●資料出所 総務省統計局「社会生活基本調査」
 ●調査時点 平成18年10月20日 ●調査周期 5年毎
 注) 上記は、10歳以上の各個人の1週間当たりの自由裁量時間(睡眠・食事や就業・就学・育児などを除く、いわゆる「余暇時間」)を合計したもの(有業・無業や平日・休日の別を考慮しない単純な1日当たり平均)。

98 1人当たり社会教育費



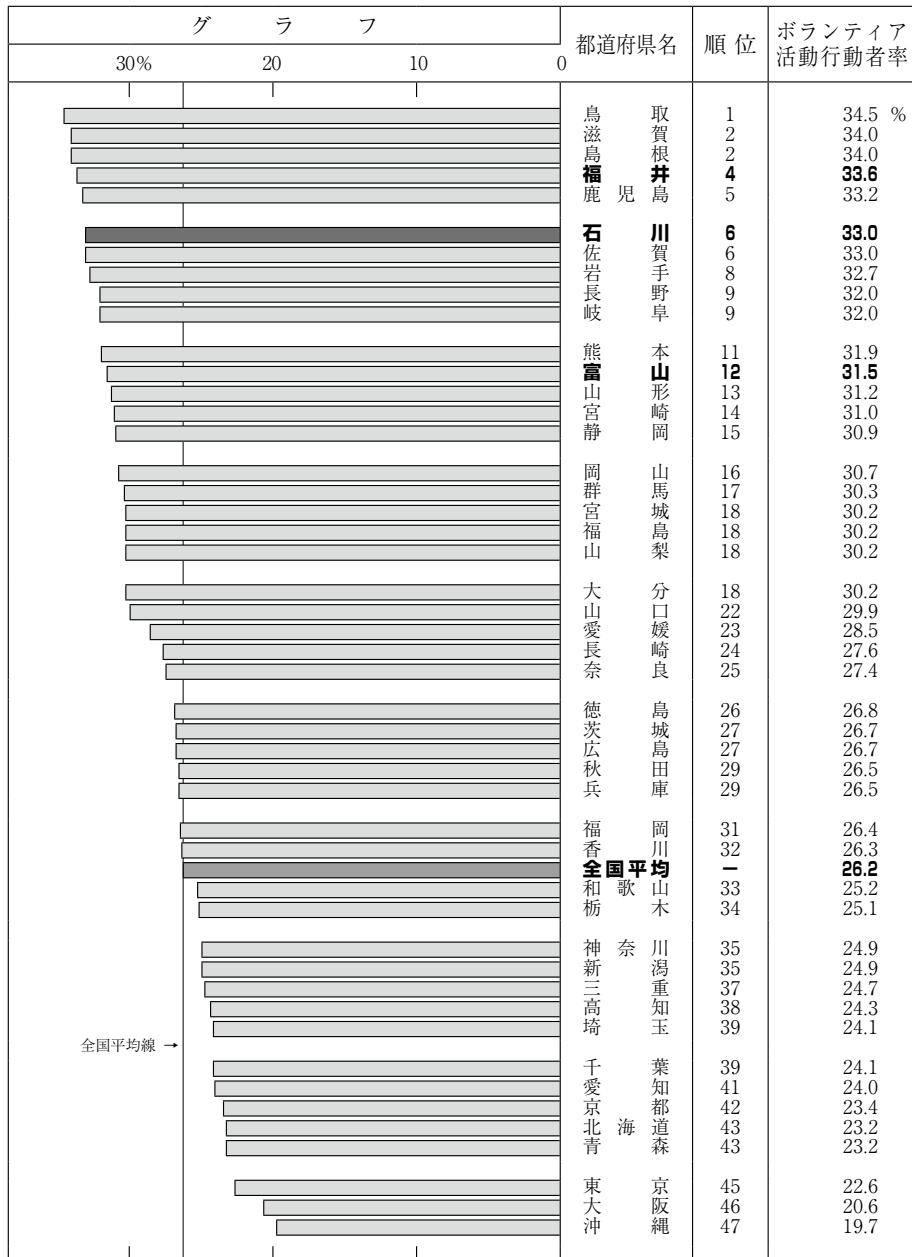
●資料出所 総務省自治財政局「都道府県決算状況調」
 ●調査時点 平成20年度 ●調査周期 毎年
 ●算出方法 社会教育費（市町村歳出額+都道府県歳出額）÷総人口

99 NPO法人数（人口10万人当たり）



●資料出所 内閣府「NPOホームページ」
 ●調査時点 平成22年12月31日現在
 注) 特定非営利活動促進法（NPO法）に基づく認証数で、内閣府認証数は除く。

100 ボランティア活動を行った人の割合（行動者率）



●資料出所 総務省統計局「社会生活基本調査」
 ●調査時点 平成18年10月20日 ●調査周期 5年毎
 ●算出方法 行動者率 = 行動者数（過去1年間にボランティア活動を行った人の数） ÷ 10歳以上人口 × 100（%）