

# I 石川県の最近の経済動向

## 1 概況 — 県内経済は、一部で底堅さがみられるものの、全体としては横ばいの動きとなっています。 (財務省北陸財務局「石川県内経済情勢(4月)」参照)

### 【生産】

鉱工業指数(生産・総合)の動きをみると、平成24年4月は、前月比6.1%の減少で、2か月連続の低下となっています。原指数は、前年同月比2.5%の減少で、5か月連続の低下となっています。

[主要業種別4月分生産指数]

- ・一般機械は、前月比2.5%の増加で2か月ぶりの増加となっており、前年同月比では12.7%の減少で4か月連続の低下となっています。
- ・電気機械は、前月比21.7%の減少で3か月ぶりの低下となっており、前年同月比では12.6%の増加で3か月連続の増加となっています。
- ・繊維は、前月比2.4%の減少で2か月連続の低下となっており、前年同月比では3.4%の減少で26か月ぶりの低下となっています。(石川県統計情報室「石川県鉱工業指数4月」参照)

製造業の生産は、海外経済減速による影響が一部にみられるものの、主力の電気機械を中心に生産水準を引き上げる動きがみられます。(日本銀行金沢支店「北陸の金融経済月報6月」参照)

### 【消費】

個人消費は底堅い動きとなっています。(日本銀行金沢支店「北陸の金融経済月報6月」参照)

- ・平成24年4月の金沢市の勤労者世帯の家計消費支出は、4か月連続で前年を上回りました。(前年比実質5.1%) (総務省統計局「家計調査」参照)
- ・平成24年4月の県内大型小売店(百貨店+スーパー、全店)の売上高は、2か月ぶりに前年を下回りました。(前年比2月 2.9%、3月 5.6%、4月 0.3%) (経済産業省中部経済産業局「管内大型小売店販売概況」参照)
- ・平成24年4月の新車販売台数は、8か月連続で前年を上回りました。(前年比+98.3%) (石川県自動車販売店協会「新車販売実績表」参照)
- ・平成24年4月の新設住宅着工戸数は、7か月連続で前年同月を下回りました。(前年比 44.0%) (国土交通省「建築着工統計調査報告」参照)
- ・平成24年4月の温泉宿泊客数は、2か月連続で前年を上回りました。(前年比20.6%) (日本銀行金沢支店「北陸の金融経済月報6月」参照)

### 【雇用・賃金】

平成24年1~3月平均の完全失業率(原数値)は4.5%と、前年同期と同じとなりました。

(石川県統計情報室「石川県労働力調査第1四半期(1~3月平均)」参照)

平成24年4月の有効求人倍率(季節調整値)は0.96倍となり、前月より0.02ポイント上昇しました。

新規求人数(原数値)が前年同月比で25か月連続して増加し、有効求人数(原数値)が24か月連続で同比增加していることなどから、雇用失業情勢は引き続き厳しい状況にありますが、持ち直しの動きが広がっています。(石川労働局「雇用失業情勢4月」参照)

平成24年3月の常用労働者1人当たりの現金給与総額(賞与等含む、従業員5人以上事業所)の動きをみると、2か月連続で前年を下回りました。

(石川県統計情報室「毎月勤労統計地方調査結果速報3月」参照)

### 【今後の見通し】

先行きについては、海外景気の下振れや原油高の影響等による景気の下振れリスクが存在しており留意が必要である。(財務省北陸財務局「石川県内経済情勢(4月)」参照)



石川県C I採用系列の寄与度

			平成23年			平成24年		
			10月	11月	12月	1月	2月	3月
先行指数			102.0	102.2	98.0	102.9	104.8	104.2
前月差(ポイント)			- 0.2	0.2	- 4.2	4.9	1.9	- 0.6
L 1	新設住宅着工戸数	前月比伸び率(%)	14.5	- 13.5	- 14.7	16.7	- 6.4	0.6
		寄与度	0.85	- 0.86	- 0.94	0.97	- 0.35	0.08
L 2	所定外労働時間 (30人以上、製造業)	前月比伸び率(%)	0.0	- 3.7	- 0.6	3.8	2.5	- 30.7
		寄与度	- 0.09	- 1.17	- 0.26	0.97	0.57	- 3.05
L 3	東証株価指数	前月差	0.7	- 4.8	- 4.0	- 1.4	3.7	13.2
		寄与度	0.19	- 0.86	- 0.69	- 0.20	0.79	2.59
L 4	新車新規登録数	前月比伸び率(%)	- 1.9	4.2	- 4.8	21.4	2.0	9.6
		寄与度	- 0.42	0.93	- 1.09	2.82	0.43	2.04
L 5	新規求人数(一般)	前月比伸び率(%)	2.1	10.5	- 3.7	1.1	2.3	- 15.6
		寄与度	0.52	2.01	- 0.61	0.33	0.52	- 2.87
L 6	銀行貸出残高	前月差	- 1.1	0.1	- 0.6	0.1	0.0	0.4
		寄与度	- 1.22	0.10	- 0.54	0.13	0.02	0.56
一致指数			99.4	101.9	100.1	101.4	104.1	103.4
前月差(ポイント)			- 2.5	2.5	- 1.8	1.3	2.7	- 0.7
C 1	有効求人倍率	前月差	0.01	0.01	0.02	0.04	0.01	0.00
		寄与度	0.20	0.20	0.32	0.55	0.18	0.06
C 2	大口電力使用量	前月比伸び率(%)	0.3	1.9	- 0.7	0.8	4.4	- 4.6
		寄与度	0.07	0.41	- 0.17	0.17	0.90	- 0.92
C 3	鉱工業生産指数(総合)	前月比伸び率(%)	- 7.5	8.4	- 5.1	- 0.9	10.5	- 3.9
		寄与度	- 0.89	0.90	- 0.68	- 0.11	0.91	- 0.53
C 4	鉱工業生産指数(機械)	前月比伸び率(%)	- 11.1	10.9	- 4.9	- 4.5	12.5	- 1.3
		寄与度	- 0.76	0.67	- 0.32	- 0.30	0.77	- 0.08
C 5	鉱工業生産指数(繊維)	前月比伸び率(%)	- 2.8	1.9	- 2.3	3.0	4.6	- 4.9
		寄与度	- 0.72	0.53	- 0.58	0.81	0.93	- 0.90
C 6	百貨店販売額(実質値)	前月差	2.0	- 6.6	1.8	0.8	- 9.8	17.5
		寄与度	0.15	- 0.48	0.13	0.06	- 0.75	0.93
C 7	温泉旅館宿泊客数	前月比伸び率(%)	- 1.2	- 1.2	0.1	- 0.8	- 10.3	10.4
		寄与度	- 0.12	- 0.12	0.01	- 0.08	- 0.92	0.92
C 8	単位労働コスト (30人以上、製造業)(逆)	前月比伸び率(%)	3.9	- 3.8	4.6	- 1.5	- 5.5	1.8
		寄与度	- 0.46	0.47	- 0.55	0.19	0.70	- 0.22
遅行指数			101.1	101.4	102.8	104.1	103.5	105.8
前月差(ポイント)			- 0.4	0.3	1.4	1.3	- 0.6	2.3
L G 1	消費者物価指数 (金沢市総合)	前月差	- 0.40	- 0.20	0.10	0.50	- 0.20	0.30
		寄与度	- 0.45	- 0.22	0.12	0.58	- 0.24	0.35
L G 2	雇用指数 (30人以上、調査産業計)	前月差	- 0.40	0.10	0.81	0.17	0.00	- 0.30
		寄与度	- 0.31	0.24	1.02	0.29	0.07	- 0.28
L G 3	賃金指数 (30人以上、調査産業計)(実質)	前月差	1.1	0.3	- 1.0	- 1.0	- 0.2	0.5
		寄与度	0.64	0.14	- 0.66	- 0.66	- 0.13	0.27
L G 4	法人事業税 (含地方法人特別税)	前月比伸び率(%)	- 5.6	- 1.4	- 0.6	4.9	3.3	- 4.2
		寄与度	- 0.19	- 0.01	0.05	0.27	0.22	- 0.13
L G 5	雇用保険受給者数(逆)	前月比伸び率(%)	0.5	- 1.9	- 2.5	- 0.7	1.0	- 3.9
		寄与度	- 0.19	0.32	0.47	0.07	- 0.29	0.79
L G 6	営業倉庫在庫高	前月比伸び率(%)	0.7	- 0.9	2.2	4.0	- 0.3	6.3
		寄与度	0.16	- 0.17	0.44	0.79	- 0.08	1.21

(逆) は景気と逆サイクルの系列

参考 全国景気動向指数(24年6月公表 内閣府経済社会総合研究所)

C I 先行指数		93.3	93.3	93.4	94.6	96.1	96.4
	前月差(ポイント)	0.0	0.0	0.1	1.2	1.5	0.3
C I 一致指数		93.3	92.4	94.5	94.2	95.2	96.7
	前月差(ポイント)	0.9	- 0.9	2.1	- 0.3	1.0	1.5
C I 遅行指数		82.9	84.2	85.1	83.6	86.3	86.7
	前月差(ポイント)	- 1.4	1.3	0.9	- 1.5	2.7	0.4

内閣府が採用している系列の内容は、石川県のものとは若干異なる。

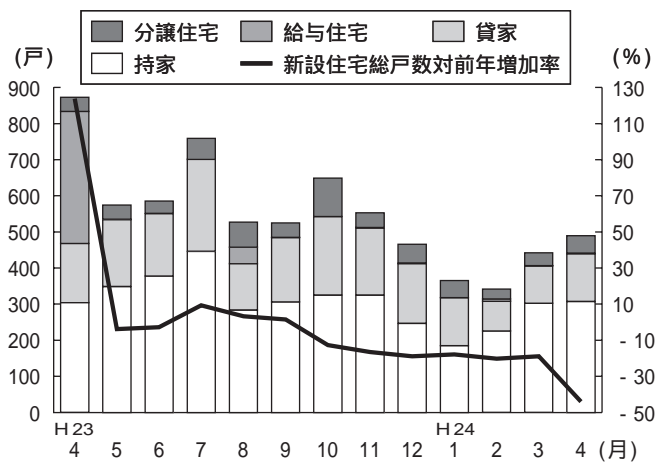
### 最近の各産業等の状況

織 維	繊維は、衣料向けで横ばいとなっているものの、自動車内装材向けで持ち直していることから、全体では緩やかな持ち直しの動きがみられる。 (財務省北陸財務局「石川県内経済情勢・4月」) 石川県鉱工業生産指数(4月：原指数74.1) = (前年同月比 3.4%)
電気機械	電気機械は、電子部品、液晶ディスプレイで弱い動きとなっていることなどから、全体では弱い動きとなっている。 (財務省北陸財務局「石川県内経済情勢・4月」) 石川県鉱工業生産指数(4月：原指数161.3) = (前年同月比12.6%)
一般機械	一般機械は、建設機械で増加しているものの、金属工作機械、繊維機械で弱い動きとなっていることなどから、全体では横ばいとなっている。 (財務省北陸財務局「石川県内経済情勢・4月」) 石川県鉱工業生産指数(4月：原指数81.4) = (前年同月比 12.7%)
建 設	住宅着工 新設住宅着工戸数を利用関係別にみると、分譲住宅は前年同月を上回っているものの、持家、貸家が前年同月を下回っていることから、全体では前年を下回っている。(図1参照) (国土交通省「建築着工統計調査」)
設	公共工事 公共工事請負金額は、前払金保証請負金額でみると、前年同月を上回っている。(図2参照) (東日本建設業保証㈱石川支店「前払金保証取扱状況」)

図1 新設住宅着工戸数の推移

年 月	戸 数 (戸)	総床面積 (㎡)
平成23年 4月	873	63,830
5	574	61,871
6	585	63,609
7	759	79,195
8	527	52,786
9	525	55,898
10	648	64,842
11	553	57,740
12	465	46,740
平成24年 1月	365	35,834
2	342	37,993
3	442	49,790
4	489	55,127

戸数の対前年増加率と内訳 (平成23年4月～平成24年4月)

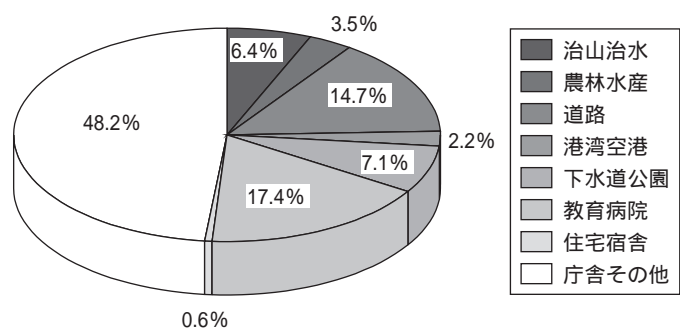


資料出所：国土交通省

図2 公共工事請負額推移

年 月	請負金額 (百万円)	前年同月比 (%)
平成23年 4月	12,423	3.5
5	5,980	16.3
6	13,503	13.5
7	10,998	2.7
8	14,196	14.9
9	13,345	38.4
10	8,207	14.0
11	8,030	9.3
12	8,056	13.5
平成24年 1月	5,416	22.0
2	7,026	7.8
3	21,993	34.1
4	16,056	29.2

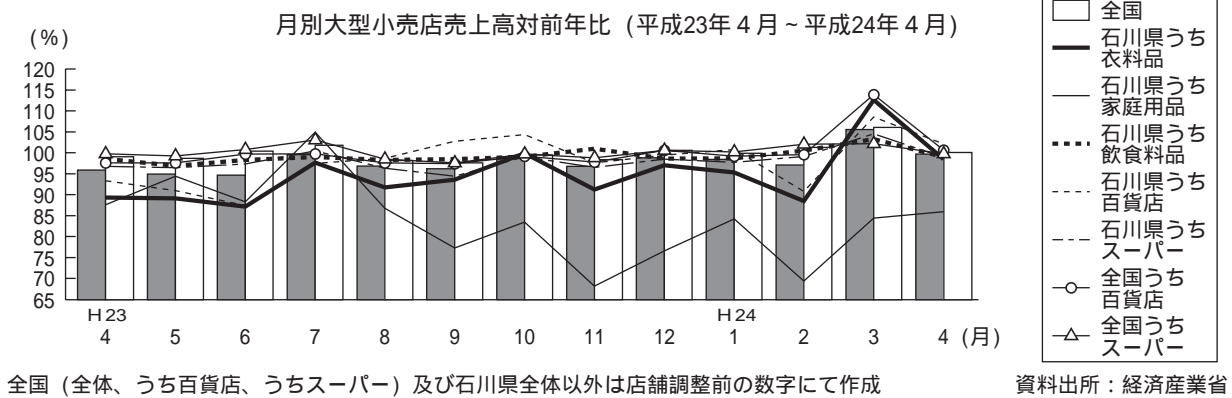
公共工事請負額内訳 (平成24年2月～平成24年4月平均)



資料出所：東日本建設業保証㈱

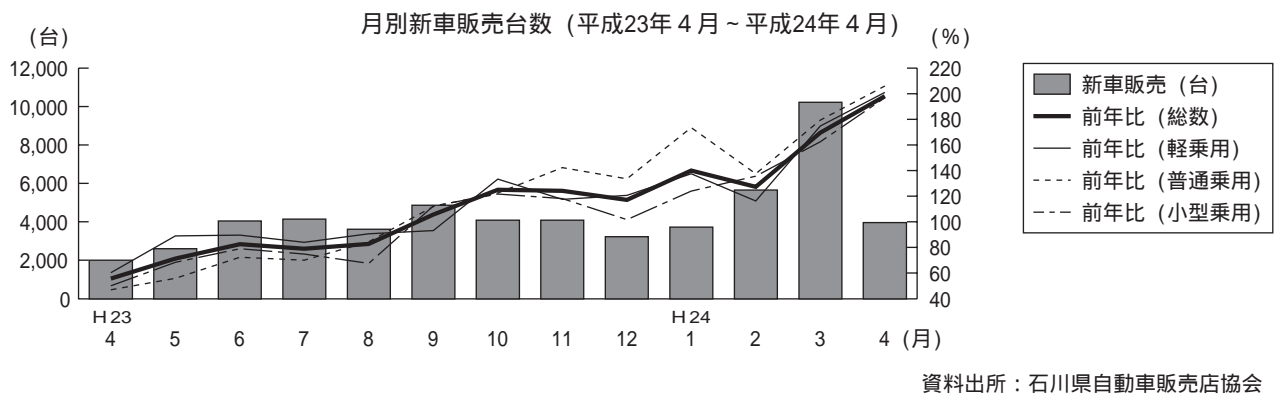
小売	大型小売店売上高	大型小売店販売は、ブランド品や時計等の高額品に動きがみられるものの、飲食料品が前年を下回っているほか、降雪に伴う来店客数の減少等により、衣料品を中心に春物商品の出足が鈍いことから、弱い動きとなっている。(図3参照) (財務省北陸財務局「石川県内経済情勢・4月」)
	自動車販売	新車販売台数は、新型の低燃費車を中心に普通乗用車、小型乗用車、軽乗用車ともに前年を大幅に上回っている。(図4参照) (財務省北陸財務局「石川県内経済情勢・4月」)
	家電販売	家電量販店販売は、単価の下落等によりテレビが振るわないことなどから、低調となっている。 (財務省北陸財務局「石川県内経済情勢・4月」)

図3 月別大型小売店売上高推移



全国（全体、うち百貨店、うちスーパー）及び石川県全体以外は店舗調整前の数字にて作成

図4 月別新車販売台数推移



消費	消費者物価指数	4月の金沢市の消費者物価指数は99.5（平成22年基準）で、前年同月比では0.1%の下落となった。(図5参照) (石川県統計情報室「金沢市消費者物価指数」)
	家計消費	4月の金沢市の勤労者世帯の家計消費支出は前年同月比実質5.1%の増加となった。(全国は3.8%増)(図6参照) (石川県統計情報室「家計調査」)

図5 消費者物価指数（金沢市）の推移

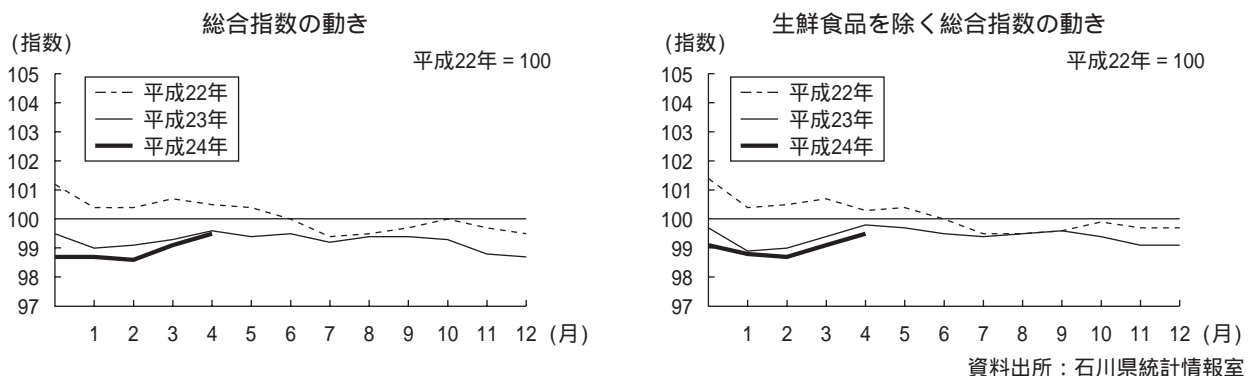
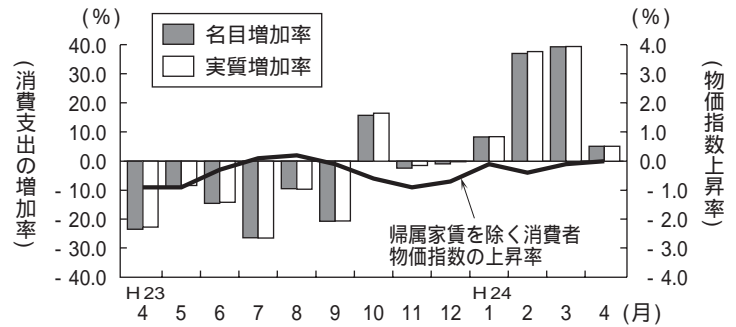


図6 消費支出と物価指数の推移

年 月	消費支出 (円) (農林漁家を含む金沢市勤労者世帯)
平成23年 4月	339,511
5	333,281
6	309,636
7	274,753
8	296,313
9	288,794
10	333,043
11	274,968
12	352,188
平成24年 1月	326,365
2	436,778
3	480,573
4	356,775

金沢市の勤労者家計消費の動き (平成23年4月～平成24年4月)

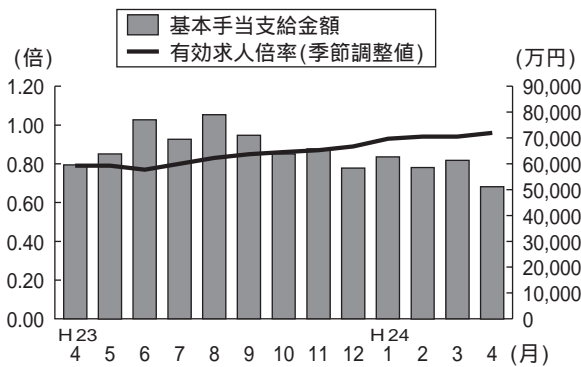


資料出所：総務省統計局

雇 用 勢	有効求人倍率	4月の有効求人倍率(季節調整値)は0.96倍となり、前月より0.02ポイント上昇した。(図7参照) (石川労働局「いしかわの労働市場」)
	雇用手当受給	2月～4月は受給人数、支給金額とも前年同月を下回っている。(図7参照) (石川労働局)
労働力	完全失業率	石川県内の1～3月平均の完全失業率は4.5%(全国4.5%)と、前年同期と同じ(全国0.2ポイント低下)。15～24歳における失業率は10.0%(全国9.2%)と前年同期に比べて1.7ポイント上昇した(全国0.6ポイント上昇)。(図8参照) (石川県統計情報室「石川県労働力調査」)
労 働 情	賃 金	物価を反映した実質賃金指数をみると、4月は3か月ぶりに前年同月を上回っている。(図9参照) (石川県統計情報室「毎月勤労統計地方調査結果」)
	労働時間	製造業の所定外労働時間をみると、4月は6か月連続で前年同月を上回っている。(図9参照) (石川県統計情報室「毎月勤労統計地方調査結果」)

図7 有効求人倍率及び基本手当支給額の推移

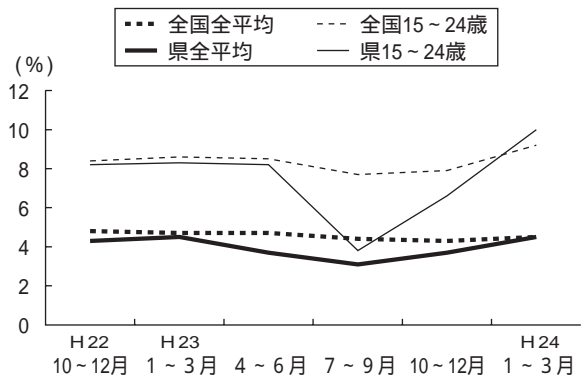
(平成23年4月～平成24年4月)



資料出所：石川労働局

図8 完全失業率推移

(平成22年第4四半期～平成24年第1四半期)



資料出所：石川県統計情報室

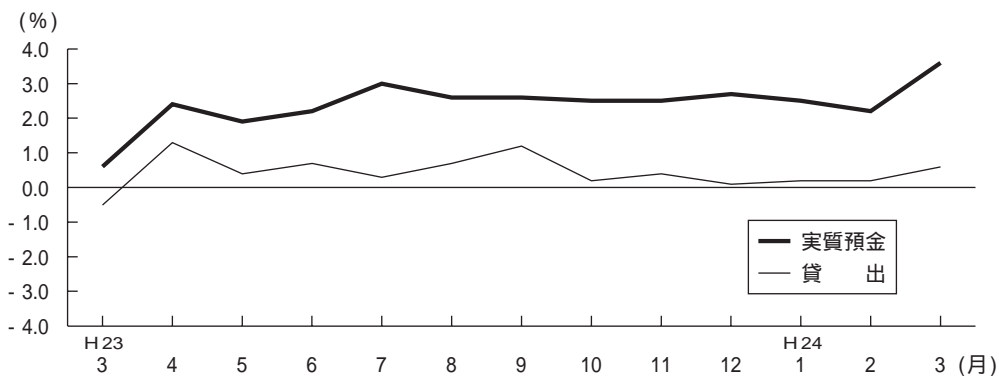
図9 賃金及び時間外労働時間の推移

年 月	実 質 賃金指数	前年同月比 %	所定外労働時間 (製造業) (事業所規模5人以上)		
			時間	前年同月比 %	
平成23年 4月	H22 = 100	%			
	4月	85.4	1.2	14.6	3.3
	5	83.9	0.1	13.3	2.8
	6	128.3	3.1	14.8	3.9
	7	125.1	0.4	15.0	0.3
	8	88.6	0.3	15.6	0.4
	9	84.5	0.5	16.3	11.4
	10	85.4	1.3	16.2	9.2
	11	92.2	3.2	16.1	0.3
	12	173.1	0.5	15.7	3.2
	平成24年 1月	89.8	2.0	12.8	11.3
	2	84.9	0.0	14.2	12.5
3	86.7	0.8	13.4	15.4	
4	85.5	0.1	13.5	7.1	

資料出所：  
石川県統計情報室

観光	温泉地 宿泊状況	主要温泉地の宿泊客数は、個人客に動きがみられるものの、団体客が弱い動きとなっていることから、前年を下回っている。 (財務省北陸財務局「石川県内経済情勢・4月」)
	旅行	旅行・観光関連では、旅行取扱実績は、国内旅行で低調となっているものの、海外旅行で近距離旅行を中心に好調となっていることから、全体では前年並みとなっている。 (財務省北陸財務局「石川県内経済情勢・4月」)
金融	預金・ 貸出残高	実質預金(未残)は、前年を上回っている。預金者別にみると、法人、個人を中心に前年を上回っている。貸出金(同)は、前年を上回っている。貸出先別にみると、法人向け、個人向けおよび地方公共団体向けのいずれも前年を上回っている。(図10参照) (日本銀行金沢支店「石川県金融経済クォーターリー・春」)

図10 預金・貸出金残高前年比推移(平成23年3月～平成24年3月)

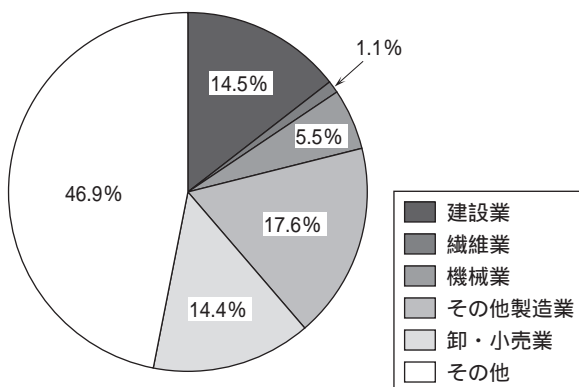


資料出所：日本銀行金沢支店

企業倒産	企業倒産(2～4月、負債総額100万円以上)をみると、件数(40件、前年比42.9%)は前年を上回ったものの、負債総額(54億円、同 8.3%)は前年を下回った。 (東京商工リサーチ金沢支店「北陸三県企業倒産状況」)
------	---

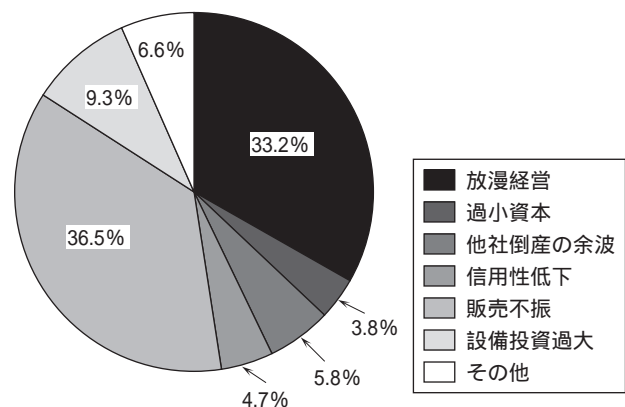
図11 県内企業倒産状況(平成24年2月～平成24年4月平均)

図11-A 業種別内訳



負債総額ベースで作成

図11-B 原因別内訳



資料出所：(株)東京商工リサーチ金沢支店