



VIII ゆ と り




いしかわ動物園「アミメキリン」

92 住宅に住む一般世帯の持ち家の割合



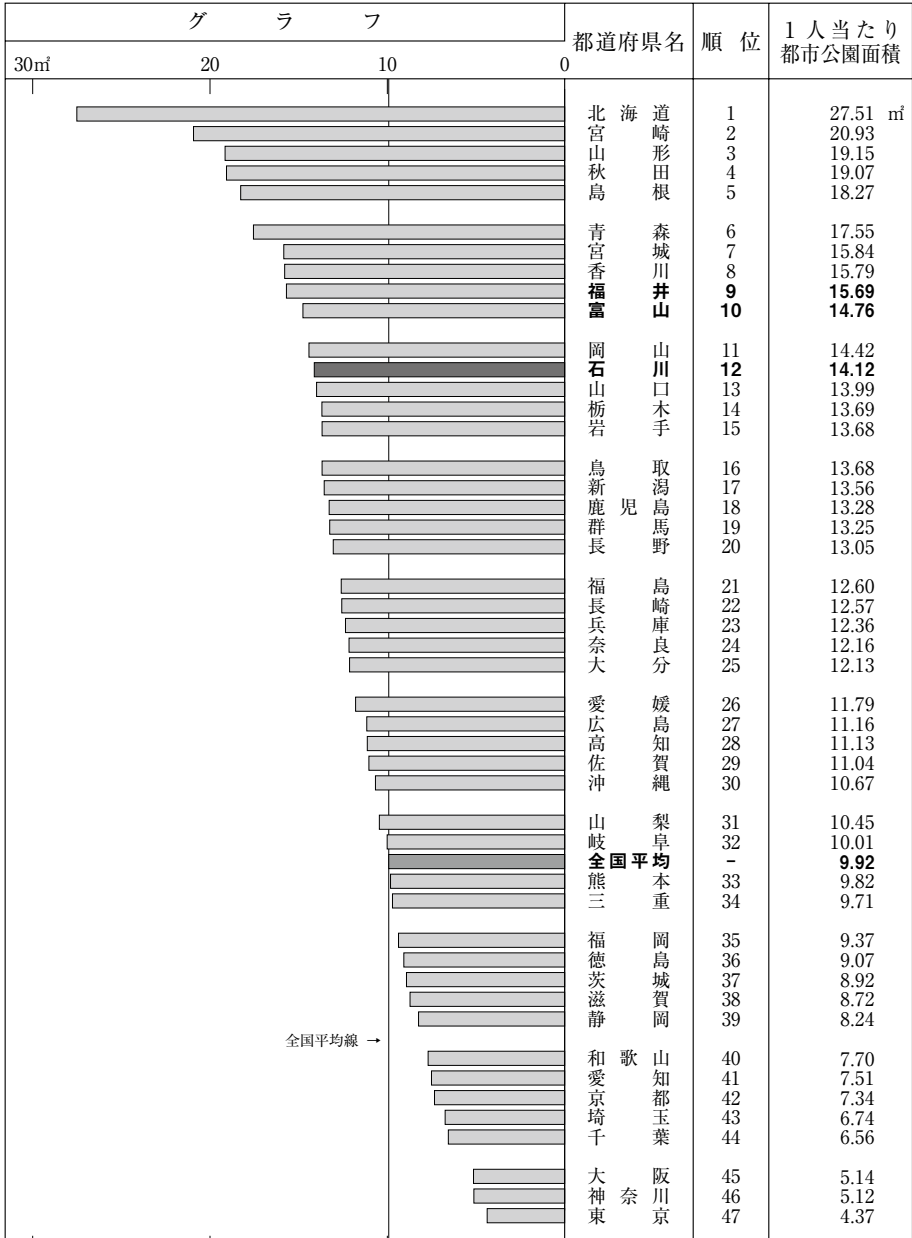
●資料出所 総務省統計局「平成22年国勢調査」
 ●調査時点 平成22年10月1日現在 ●調査周期 5年毎

93 1人あたり居住室の畳数（持ち家住宅）



●資料出所 総務省統計局「平成20年住宅・土地統計調査」
 ●調査時点 平成20年10月1日現在 ●調査周期 5年毎
 注) 上記は、持ち家住宅に住む世帯員1人当たりの居住室の面積である。

94 都市公園面積（1人当たり）



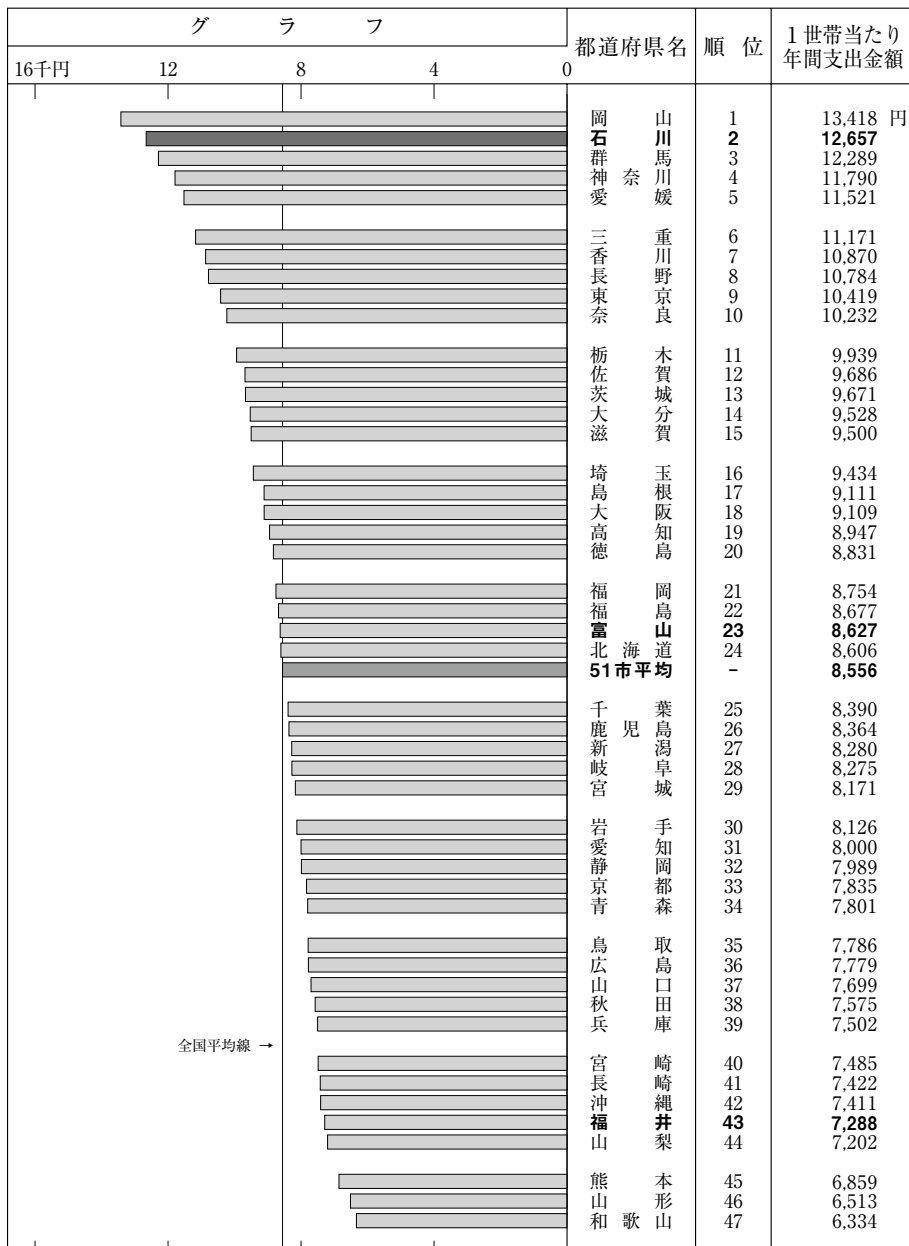
●資料出所 国土交通省都市・地域整備局「都市公園等整備現況調査」

●調査時点 平成24年度 ●調査周期 毎年

●算出方法 都市公園面積÷都市計画人口

注) 東日本大震災で大きな被害を受けた岩手県、宮城県、福島県の一部地域は平成21年度末の数値を使用している。

95 書籍年間支出金額（1世帯当たり）



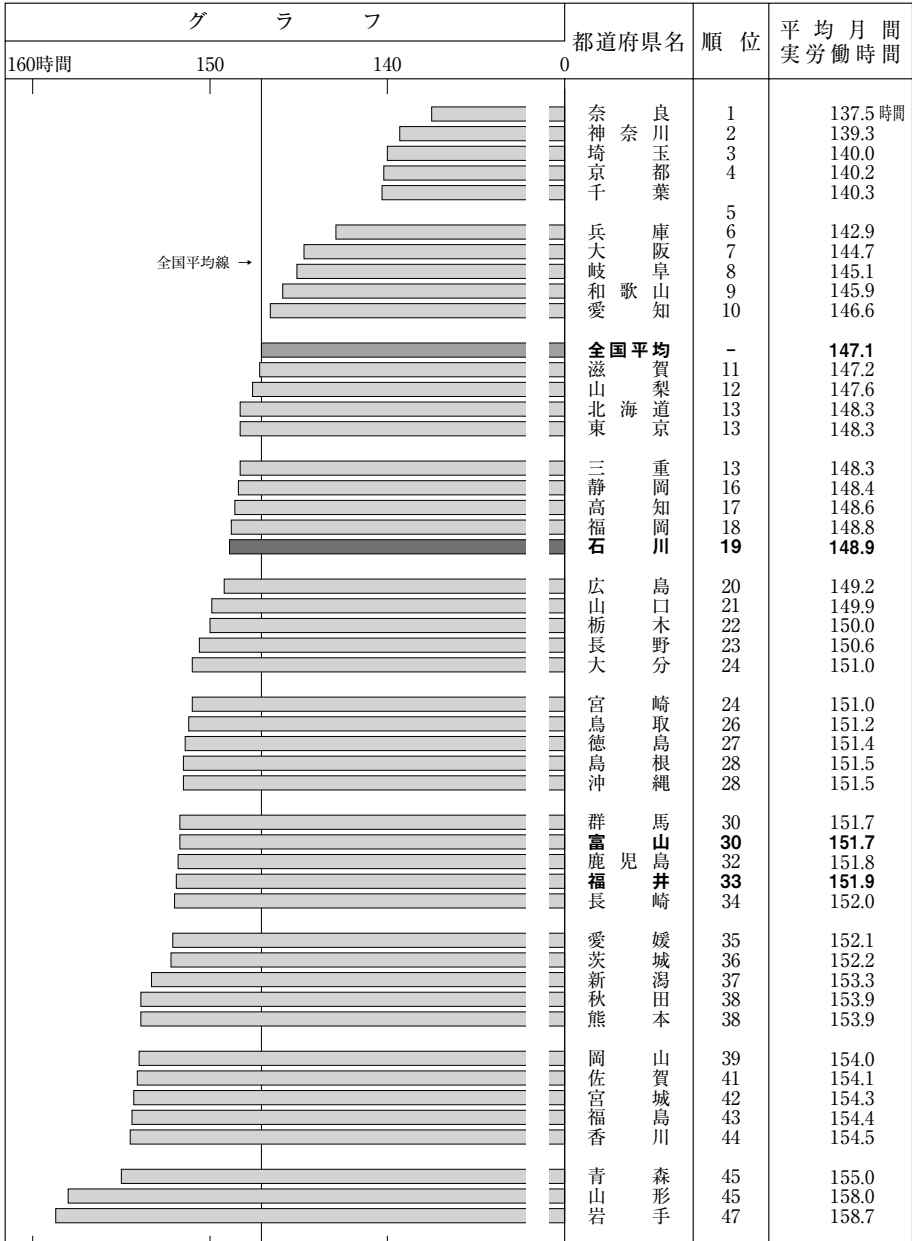
●資料出所 総務省「家計調査」二人以上の世帯

●調査時点 平成24年 ●調査周期 毎月

注1) 上記は、都道府県庁所在地（東京都については東京都区部）の支出金額である。

注2) 全国平均は、51市（都道府県庁所在地（東京都については東京都区部）及び政令指定都市（川崎市、浜松市、堺市、北九州市）の平均である。

96 労働時間（平均月間実労働時間）

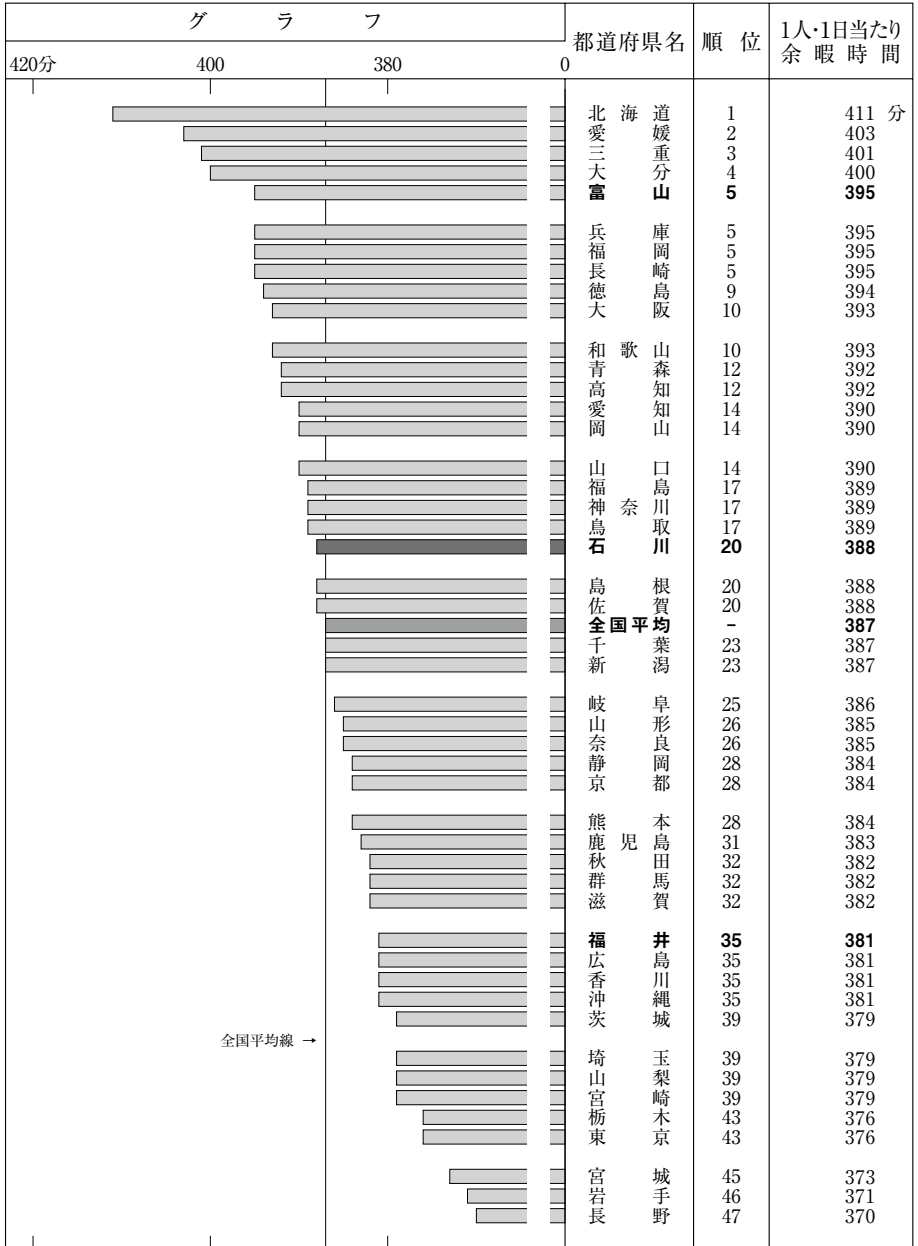


●資料出所 厚生労働省大臣官房統計情報部「毎月勤労統計調査地方調査」（年平均分結果概要）

●調査時点 平成24年 ●調査周期 毎月

注) 上記は、所定時間外を含む総労働時間（1人1ヶ月当たり平均値）である。

97 週間平均余暇時間（週全体・1日当たり）

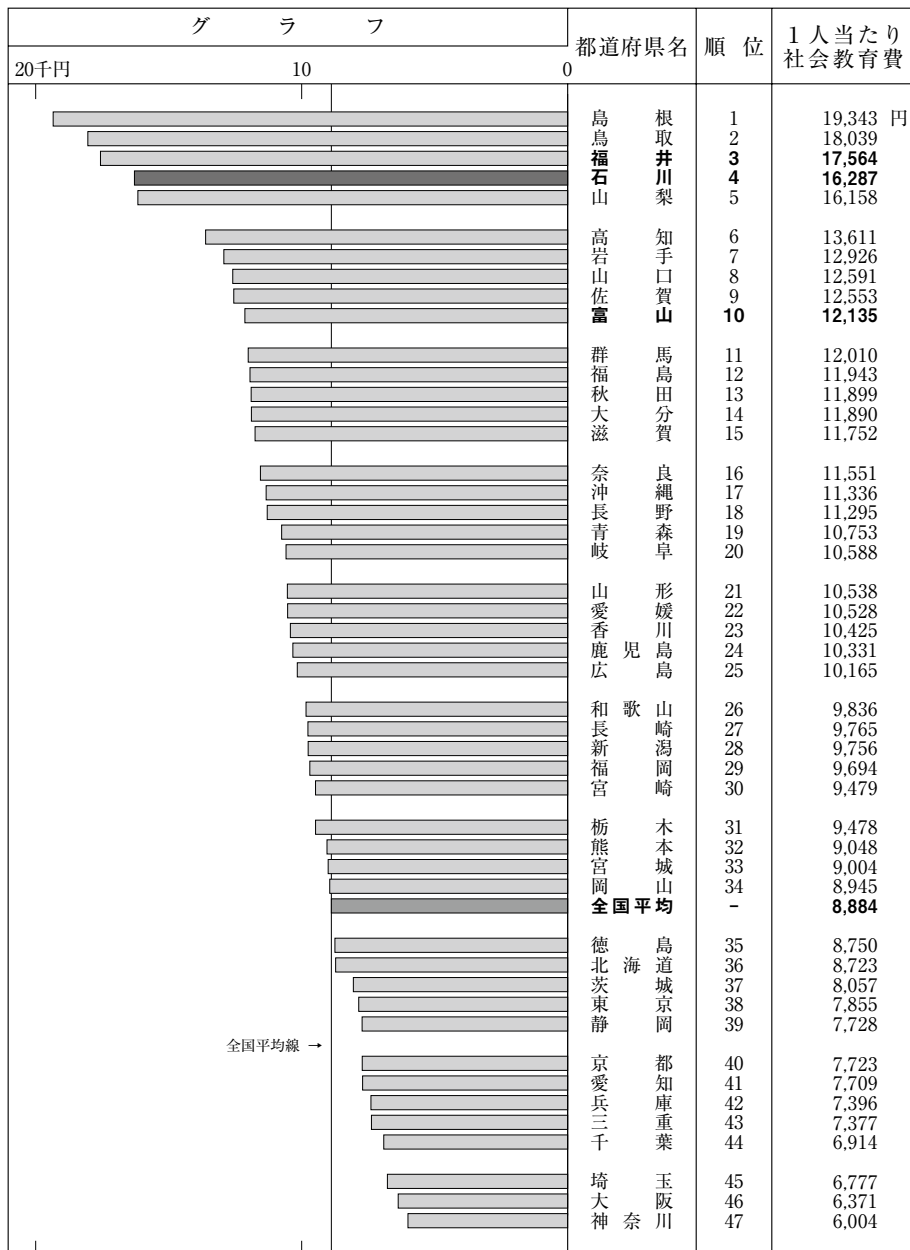


●資料出所 総務省統計局「社会生活基本調査」

●調査時点 平成23年10月20日 ●調査周期 5年毎


注) 上記は、10歳以上の各個人の1週間当たりの自由裁量時間（睡眠・食事や就業・就学・育児などを除く、いわゆる「余暇時間」）を合計したもの（有業・無業や平日・休日の別を考慮しない単純な1日当たり平均）。

98 社会教育費（1人当たり）



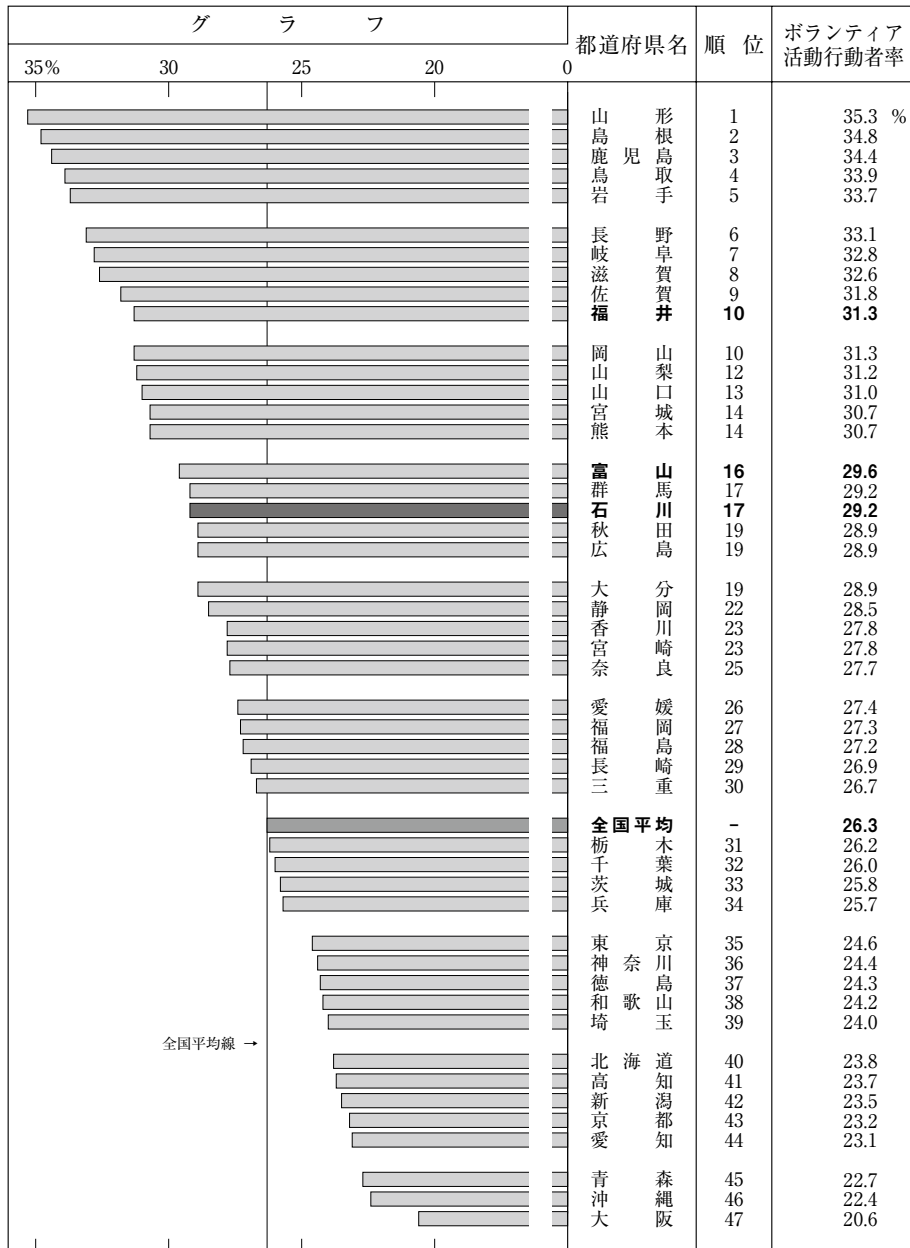
- 資料出所 総務省自治財政局「都道府県決算状況調」
- 調査時点 平成23年度 ●調査周期 毎年
- 算出方法 社会教育費（都道府県歳出額＋市区町村歳出額）÷総人口

99 NPO法人数（人口10万人当たり）



●資料出所 内閣府「NPOホームページ」
 ●調査時点 平成25年12月31日現在
 ●算出方法 NPO法人数÷総人口（10万人・平成24年10月1日現在）
 注）特定非営利活動促進法（NPO法）に基づく認証数で、内閣府認証数は除く。

100 ボランティア活動を行った人の割合（行動者率）



●資料出所 総務省統計局「社会生活基本調査」
 ●調査時点 平成23年10月20日 ●調査周期 5年毎
 ●算出方法 行動者率 = 行動者数 / (過去1年間にボランティア活動を行った人の数) ÷ 10歳以上人口 × 100(%)