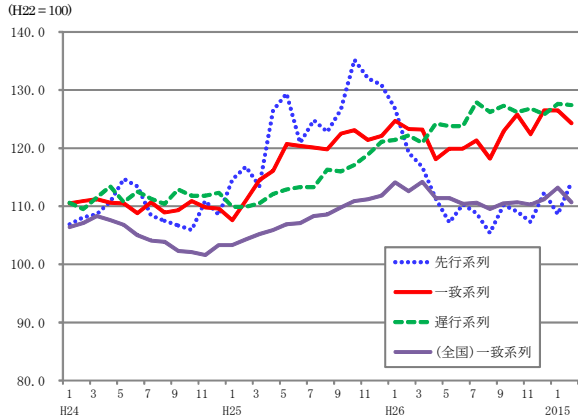


主要データ集

平成27年5月号

石川県景気動向指数 (CI) の動き



人 口

総人口(H27.4.1)	1,151,666 人(対前月差 △ 2,112 人)	市町別人口	総数(人)	対前月差(人)
(地域別)				
能登(羽咋郡以北) ……	194,782 人 (同 △ 794 人)	金 沢 市	464,383	△ 545
加賀(かほく市以南) ……	956,884 人 (同 △ 1,318 人)	七 尾 市	54,158	△ 198
世帯数 ……	456,461 世帯(同 148 世帯)	小 松 市	106,742	△ 170
1世帯当たり人員 ……	2.52 人 (同 △ 0.01 人)	輪 島 市	26,983	△ 168
人口増減		珠 洲 市	14,571	△ 73
自然増減 ……	△ 371 人	加 賀 市	67,528	△ 206
社会増減 ……	△ 1,741 人	羽 咋 市	21,820	△ 52
増加率順位		か ほ く 市	34,177	△ 76
1 野々市市 (0.07 % …… + 37 人)		白 山 市	109,034	△ 93
		能 美 市	48,885	△ 167
		野々市市	56,020	37
		川 北 町	6,322	△ 14
減少率順位		津 幡 町	36,918	△ 61
1 穴水町 (△ 0.80 % …… △ 70 人)		内 灘 町	26,875	△ 23
2 能登町 (△ 0.64 % …… △ 111 人)		志 賀 町	20,469	△ 70
3 輪島市 (△ 0.62 % …… △ 168 人)		宝達志水町	13,175	△ 23
		中 能 登 町	17,641	△ 29
		穴 水 町	8,658	△ 70
		能 登 町	17,307	△ 111

・資料…統計情報室「石川県の人口と世帯」

北陸の金融経済月報 要約

(日本銀行金沢支店 4月10日発表)

北陸の景気は、回復している。企業の業況感は北陸新幹線開業効果等から高水準で推移している

個人消費…緩やかに持ち直している。

百貨店・スーパーの売上高は緩やかに持ち直している。乗用車販売、家電販売は底堅く推移している。旅行取扱は国内旅行を中心に底堅く推移している。

温泉地宿泊は横ばいの動きとなっている。

住宅投資…横ばい圏内で推移している。

設備投資…一段と増加している。

公共投資…減少傾向にある。

生産…増加している。

化学、電子部品・デバイスは着実に増加している。はん用・生産用・業務用機械、繊維は弱含んでいる。金属製品は減少している。

雇用・所得…着実に改善している。

雇用情勢をみると、有効求人倍率は高水準で推移している。企業の人手不足感は一段と高まっている。雇用者所得は一人当たり名目賃金指数の上昇を主因に、前年を上回っている。

先行き…回復を続けていくとみられる。

北陸 短観(企業短期経済観測調査)

(日本銀行金沢支店 4月1日発表)

業況判断 (H26年12月調査) (「良い」－「悪い」・%)		26/9月	12月	27/3月	先行き
石川県	製造業	19	24	24	19
	非製造業	0	5	13	9
	全産業	8	13	17	13
全国	全産業	4	6	7	5

※先行きは3か月先までを示す

労 働 (H27年第1四半期 1月～3月平均)

区 分	石 川 県	全 国
就 業 者 数	590.6千人	6,317万人
完全失業者数	17.4千人	228万人
完全失業率	2.9%	3.5%

・資料…統計情報室「石川県労働力調査」、総務省「労働力調査」

教 育

学校・生徒(学生)数 (H26年5月1日現在)

区 分	学 校 数	生 徒 (学 生) 数
小 学 校	228校	62,162人
中 学 校	95校	33,427人
高 等 学 校	56校	32,306人
大学・短大・高専	19校	32,782人
専修・各種学校	56校	8,330人

・資料…統計情報室・文部科学省「学校基本調査確報」

産業活動

事業所 ・資料…平成24年経済センサス活動調査確報(2月1日現在)		
事業所数 24年	61,710	事業所
従業者数 24年	538,709	人

農 業 ・資料…2010年世界農林業センサス(2月1日現在) 北陸農政局「H24～25農林水産統計年報」		
販売農家数 22年	17,136	戸
農業就業人口 (販売農家) 22年	22,374	人
農業産出額 24年	559	億円
〃 (全国) 24年	85,251	億円

漁 業 ・資料…2013年漁業センサス結果速報(11月1日現在) 北陸農政局「H24～25農林水産統計年報」		
経営体数 25年	1,718	経営体
漁業生産額 24年	184	億円
〃 (全国) 24年	13,285	億円

工 業 ・資料…統計情報室、経済産業省「H25工業統計確報」		
事業所数 25年	3,017	事業所
従業者数 25年	93,928	人
製造品出荷額等 25年	24,243	億円
〃 (全国) 25年	2,920,921	億円

商 業 ・資料…平成24年経済センサス活動調査確報(卸・小売計) (平成24年2月1日現在)		
事業所数 24年	15,737	店舗
従業者数 24年	106,311	人
年間販売額 24年	34,573	億円
〃 (全国) 24年	4,803,328	億円

所 得

経済成長率 (24年度)

区 分	石 川 県	国
名 目	1.3 %	0.1 %
実 質	1.7 %	1.0 %

総生産 (24年度)

区 分	石 川 県	国
名 目	44,265億円	4,744,749億円
実 質	48,554億円	5,196,318億円

県民所得 (24年度) ……	33,133億円
県民雇用者報酬 ……	20,833億円
財産所得 ……	1,905億円
企業所得 ……	10,395億円
1人当たり県民所得 ……	2,849千円
(1人当たり国民所得 ……)	2,761千円

・資料…統計情報室「県民経済計算」、内閣府「2013年度国民経済計算確報」
(実質値については、連鎖方式による)

家 計 (1世帯当たり)

二人以上の世帯のうち勤労者世帯1か月(26年平均)	金 沢 市	全 国
実 収 入	613.5千円	519.8千円
消 費 支 出	379.5千円	318.8千円
平均消費性向	78.7 %	75.3 %

・資料…総務省「家計調査」

二人以上の世帯(25年平均)	金 沢 市	全 国
貯蓄現在高	1,691万円	1,739万円
負債現在高	515万円	499万円

・資料…総務省「家計調査」

全国順位 1 位

項 目	石 川 県	全 国
鉱工業生産指数(産業年平均)	120.4	97.0
生産用機械器具製造業出荷額(人口1人当たり)	512千円	119千円
女性就業率(女就業者/15歳以上人口)	51.2 %	47.1 %
建物出火件数(人口10万人あたり、数値小さい順)	14.4件	19.7件
乳児死亡数(出生数/1,000人あたり、数値小さい順)	1.68	2.23
日展入選者数(人口100万人あたり)	69.0人	18.5人
日本伝統工芸展入選者数(人口100万人あたり)	65.5人	4.8人

・資料…統計情報室「石川100の指標」(平成27年版)

自 然

項 目	石 川 県	全 国
総 面 積 (26年)	4,186k m ²	377,972k m ²
可 住 地 面 積 (24年)	1,389k m ²	122,158k m ²
年間降水量 (24～26年平均)	2,876 mm	1,736 mm

・資料…統計情報室「石川100の指標」(平成27年版)

5月の平均気温 ……	18.0℃
5月の快晴日数(平均雲量1.5未満) ……	2日
5月の降水日数(1.0mm以上) ……	8日

・資料…金沢地方気象台HPから(過去の気象データ：金沢・2014年)

◎景気関係指標

作成…平成27年5月1日

区分	鉱工業生産指数 (季節調整値) 平成22年=100						※		大口電力使用量 億kWh	大型小売店売上高 億円	新車販売台数 万台	新設住宅着工戸数 戸	消費者物価指数		消費支出 (勤労者世帯) (1世帯当たり1か月間) 千円		平均消費性向 (勤労者世帯) (1世帯当たり1か月間) %							
	総合		機械		繊維		前年 (同月)比	前年 (同月)比					平成22年 =100	前年 (同月)比	前年 (同月)比	前年 (同月)比	前年 (同月)比							
	前年 (同月)比	%	前年 (同月)比	%	前年 (同月)比	%																		
全	24年	97.8	0.6	98.0	1.3	100.4	▲2.3	2,651	▲2.4	195,916	▲0.8	53,697	27.5	8,828	5.8	99.7	0.0	313.9	1.6	73.9	0.5			
	25年	97.0	▲0.8	96.3	▲1.7	98.7	▲1.7	2,665	0.5	197,774	▲0.4	53,755	0.1	9,800	11.0	100.0	0.4	319.2	1.7	74.9	1.0			
	26年	99.0	2.1	100.6	4.5	97.2	▲1.5	…	…	201,946	0.9	55,629	3.5	8,923	▲9.0	102.8	2.7	318.8	▲0.1	75.3	0.4			
	26/12月	r	98.1	▲0.1	r	100.5	2.5	r	95.8	▲1.8	216	▲0.5	21,558	0.1	4,319	2.1	764	▲14.7	103.3	2.4	357.8	▲0.2	46.2	▲1.3
国	27/1月	r	102.1	▲2.6	r	105.3	▲1.4	r	100.0	1.5	211	▲1.8	17,215	0.0	4,014	▲19.1	677	▲13.0	103.1	2.4	320.7	▲1.6	89.3	▲1.6
	2月	r	98.9	▲2.0	r	100.8	▲1.2	r	95.9	▲2.9	204	▲2.6	14,986	1.3	4,821	▲14.7	676	▲3.1	102.9	2.2	291.4	▲1.1	71.6	▲2.3
	3月	p	98.6	▲1.2	p	101.1	0.3	p	94.8	▲2.9	218	▲2.3	17,149	▲13.0	6,954	▲11.2	699	0.7	103.3	2.3	352.0	▲8.5	96.5	▲10.7
	24年	r	106.5	▲1.6	r	111.8	▲1.3	r	106.8	▲2.2	2,102	0.5	162,543	▲2.5	59,047	28.9	6,164	▲11.0	98.6	▲0.7	335.6	2.9	71.4	1.5
石川 県	25年	r	120.4	13.1	r	133.6	19.5	r	111.6	4.5	2,202	4.8	162,975	▲0.7	58,832	▲0.4	7,562	22.7	98.6	0.0	345.4	6.9	73.3	1.9
	26年	r	125.9	4.6	r	138.7	3.8	r	114.0	2.2	…	…	166,801	1.6	59,322	0.8	6,455	▲14.6	101.4	2.8	379.5	9.9	78.7	5.4
	26/12月	r	134.0	6.3	r	156.3	8.6	r	114.3	3.7	182	1.6	17,076	▲0.6	3,960	▲9.9	485	▲28.6	102.0	2.7	376.5	▲5.7	47.0	0.7
	27/1月	r	137.7	3.2	r	155.0	2.9	r	112.8	▲0.9	180	1.1	15,182	▲0.9	3,848	▲11.2	405	14.1	101.8	2.7	389.3	▲16.4	96.3	▲4.1
石川 県	2月	r	128.8	0.0	r	144.6	3.7	r	115.1	▲0.8	173	▲0.7	12,672	▲1.9	5,619	▲9.2	589	57.9	101.2	2.3	317.6	▲22.4	73.9	▲12.2
	3月	p	…	…	p	…	…	p	…	194	6.6	13,800	▲12.8	9,663	▲8.7	568	8.6	101.8	2.6	345.1	▲20.6	93.0	2.3	

区分	※		就業者数 (原数値 月平均)		完全失業者数 (原数値 月平均)		完全失業率 (原数値 月平均)		常用雇用指数 (事業所規模5人以上)		所定外労働時間指数 <製造業> (事業所規模5人以上)		名目賃金指数 (現金給与総額) (事業所規模5人以上)		※		国内銀行勘定 貸出残高		企業倒産件数		景気動向指数(CI) 平成22年=100						
	有効求人倍率 (季節調整値)		前年 (同月)差	前年 (同月)差	前年 (同月)差	前年 (同月)差	前年 (同月)差	前年 (同月)差	平成22年 =100	前年 (同月)比	平成22年 =100	前年 (同月)比	平成22年 =100	前年 (同月)比	前年 (同月)比	前年 (同月)比	前年 (同月)比	前年 (同月)比	前年 (同月)比	前年 (同月)比	前年 (同月)比	先行	一致	遅行			
	倍	ポ																									
全	24年	0.82	0.14	6,270	▲19	285	▲17	4.3	▲0.3	101.3	0.7	103.7	1.8	99.1	▲0.7	42,673	2.2	12,124	▲4.7	-	-	-					
	25年	0.97	0.15	6,311	41	265	▲20	4.0	▲0.3	102.1	0.8	106.4	2.6	99.1	0.0	43,736	2.5	10,855	▲10.4	-	-	-					
	26年	1.11	0.14	6,351	40	236	▲29	3.6	▲0.4	103.6	1.5	112.9	6.1	99.9	0.8	…	…	9,731	▲10.3	-	-	-					
	26/12月	r	1.14	0.12	r	6,357	38	210	▲15	3.2	▲0.2	104.6	1.7	119.1	1.2	173.8	1.3	44,704	3.2	686	▲8.5	r	105.3	r	111.2	120.8	
国	27/1月	r	1.14	0.12	r	6,309	47	231	▲7	3.5	▲0.2	104.5	2.0	107.8	2.7	84.9	▲0.1	44,450	3.1	721	▲16.5	r	105.0	r	113.2	r	121.1
	2月	r	1.15	0.10	r	6,322	39	226	▲6	3.5	▲0.1	104.4	2.1	116.3	0.0	82.2	▲0.6	44,603	3.4	692	▲11.5	…	104.8	…	110.7	121.5	
	3月	p	1.15	0.10	p	6,319	21	228	▲18	3.5	▲0.3	…	…	…	…	45,195	3.3	859	5.5	…	…	…	…	…			
	24年	r	0.97	0.12	r	593	▲4	23	▲1	3.7	0.0	102.6	2.1	93.8	▲13.4	99.1	▲1.3	26,285	1.2	155	10.7	-	-	-			
石川 県	25年	r	1.20	0.23	r	590	▲3	20	▲3	3.3	▲0.4	102.3	▲0.3	101.4	8.1	100.8	1.7	26,675	1.5	127	▲18.0	-	-	-			
	26年	r	1.41	0.21	r	594	4	19	▲1	3.1	▲0.2	103.6	1.3	106.1	4.6	105.5	4.7	…	…	107	▲15.7	-	-	-			
	26/12月	r	1.50	0.24	r	601	5	20	5	3.3	0.8	104.2	0.6	112.5	1.7	184.8	2.8	27,211	2.8	6	▲45.4	r	112.4	r	126.5	r	125.8
	27/1月	r	1.52	0.26	r	(1-3月期)	(1-3月期)	(1-3月期)	(1-3月期)	3.3	0.8	103.6	1.7	96.5	▲6.8	91.3	3.4	27,077	2.8	7	▲30.0	…	108.6	…	126.5	127.6	
石川 県	2月	r	1.51	0.25	r	(1-3月期)	(1-3月期)	(1-3月期)	3.3	0.8	103.9	1.9	104.3	▲6.7	88.1	0.5	27,165	3.4	5	▲16.6	…	114.1	…	124.3	127.4		
	3月	p	1.54	0.23	p	591	▲4	17	▲1	2.9	▲0.1	…	…	…	…	27,473	3.0	7	▲12.5	…	…	…	…				

注1) pは速報値、rは訂正值、※は年度値(国内銀行勘定は年度末の数値)、…は不詳。

注2) 前年(同月)比(差)は、「大型小売店売上高」を除き、原指数による。

注3) 「大型小売店売上高」について、金額は店調前金額、前年(同月)比は店調済金額によるものを掲載。なお、店調済金額は非公表。店調済(店舗調済)前年(同月)比とは、前年同月以降に新設または廃止された店舗分を当月分または前年同月分から除外して算出した比率である。

注4) 平均消費性向とは、可処分所得に対する消費支出の割合である。平成18年2月から対象世帯に農林漁家世帯が含まれている。

注5) 就業者数・完全失業者(全国及び県)について、平成23年と24年の値は、平成22年国勢調査結果を基準とする推計人口で遡及集計した数値を用いている。

☆ご意見・お問い合わせは以下までお願いします。

県民交流課 統計情報室

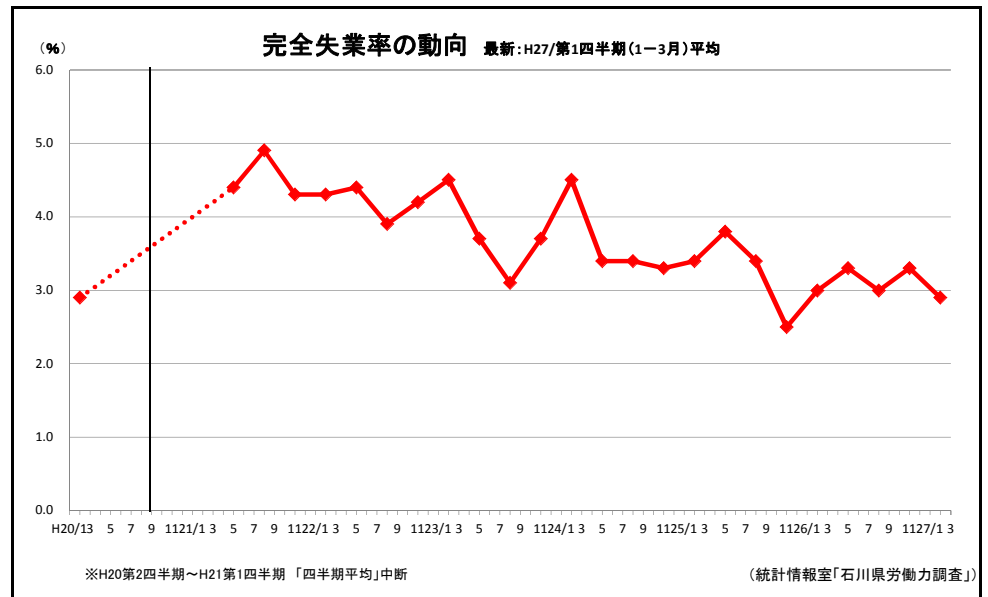
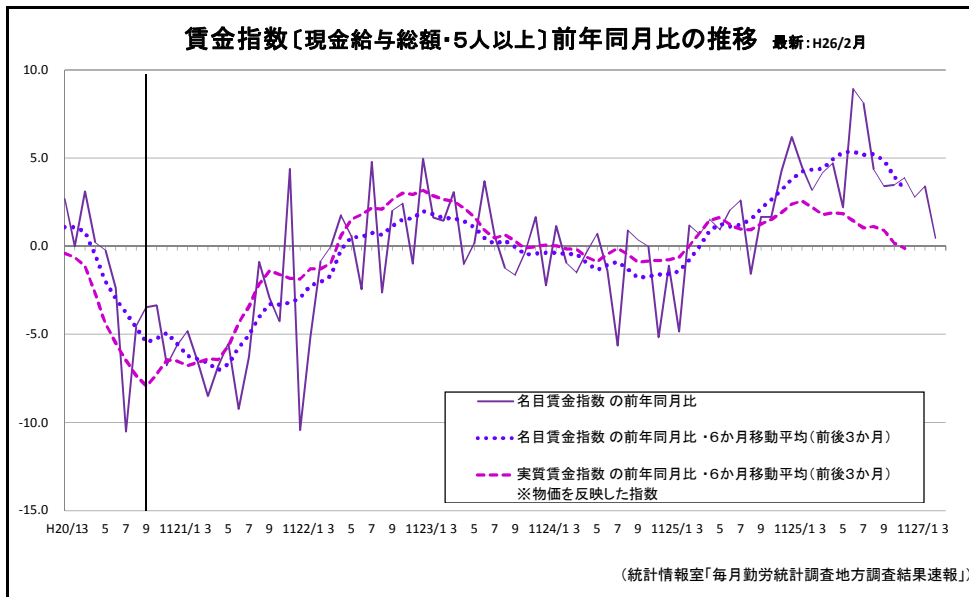
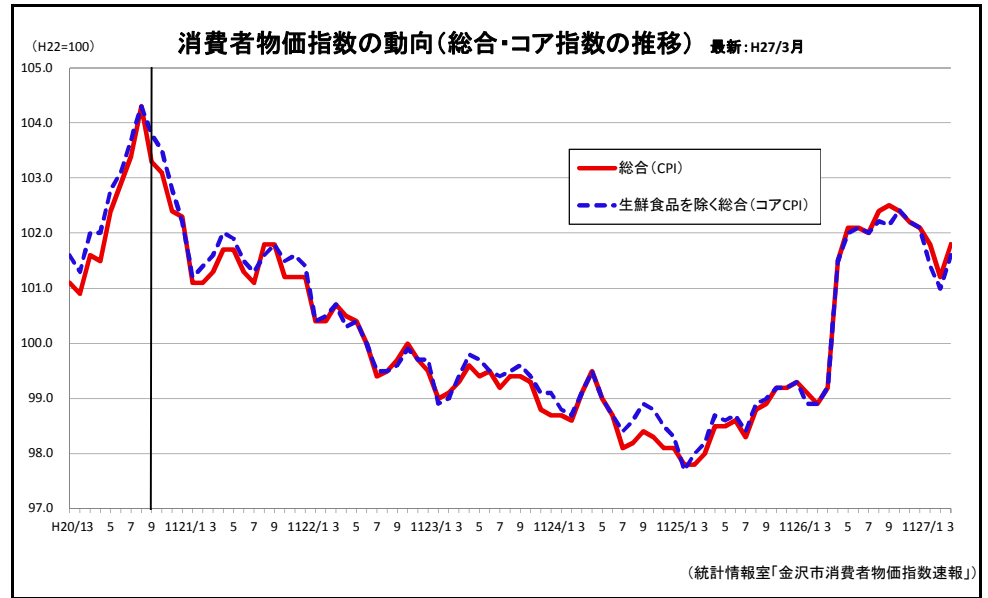
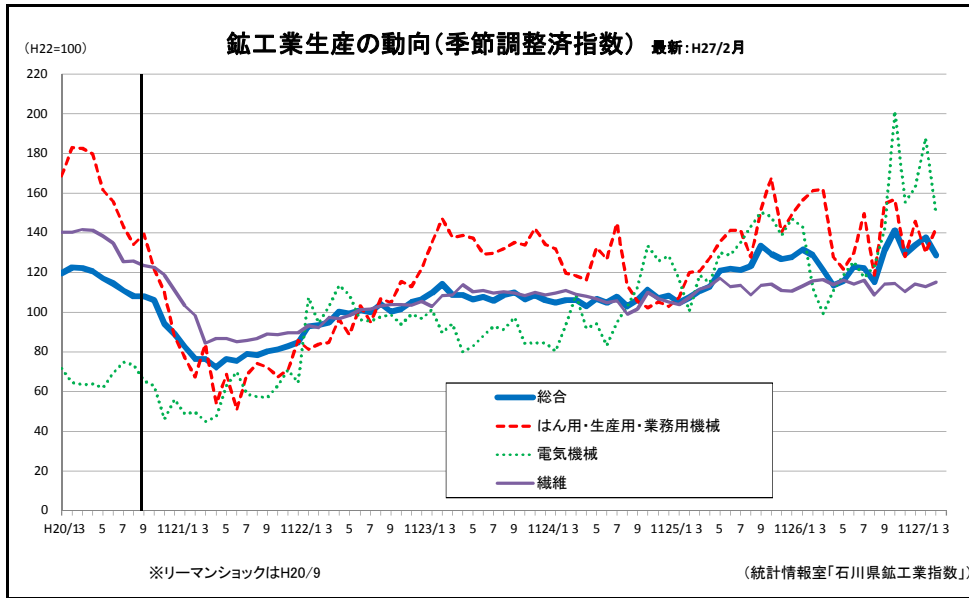
統計分析グループ(内線3744)

TEL: 076-225-1341

FAX: 076-225-1345

Eメール: toukei@pref.ishikawa.lg.jp

[付録] 主な景気関係指標の動き



○資料出所

	鉱工業生産指数	大口電力使用量	大型小売店売上高	新車販売台数	新設住宅着工戸数	消費者物価指数	消費支出	平均消費性向
全 国	経済産業省「鉱工業生産・出荷・在庫指数」	北陸電力(株)	経済産業省 「商業動態統計調査」	石川県自動車 販売店協会	国土交通省 「住宅着工統計」	総務省 「消費者物価指数」	総務省「家計調査」	
石川県	統計情報室「石川県鉱工業指数」					統計情報室 「石川県消費者物価指数」		

	有効求人倍率	就業者数	完全失業者数	完全失業率	雇用指数	所定外労働時間 指数	賃金指数	国内銀行勘定	企業倒産件数	景気動向指数(CI)
全 国	石川労働局	総務省「労働力調査」			厚生労働省「毎月勤労統計調査」		賃金指数	国内銀行勘定	株東京商工リサーチ 「全国企業倒産状況」	内閣府「景気動向指数」
石川県		統計情報室「石川県労働力調査」			統計情報室「毎月勤労統計調査」					日本銀行