

# 石川県の人口と世帯

平成 16 年 11 月 1 日現在 (推計)

石川県県民文化局統計情報室

TEL (076)225-1343(直通)  
(076)225-1111内線3759

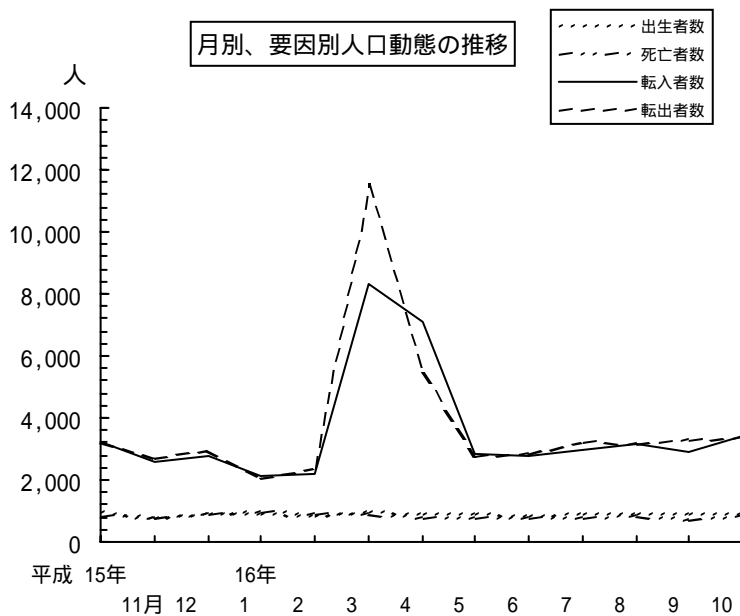
ホームページアドレス  
<http://toukei.pref.ishikawa.jp/>

## 人口

総人口は、1,177,248人 (男569,322人、女607,926人)で、前月に比べて 115人( 0.01%)の増加となった。

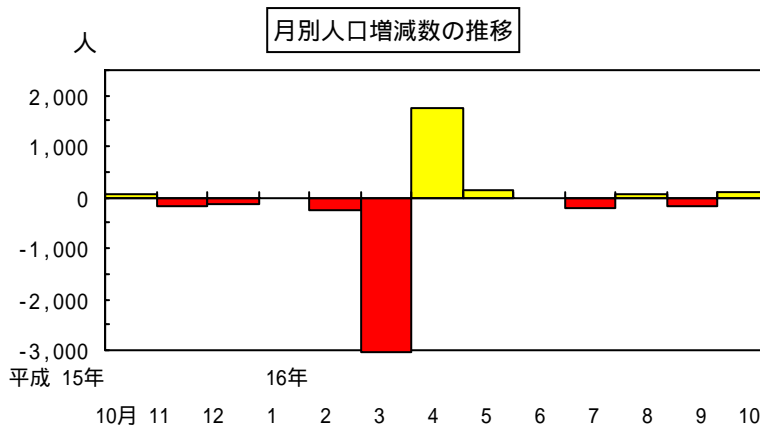
人口増減の要因は、次のとおりである。

- ・自然増減(出生 - 死亡)によるもの 64人
- ・社会増減(転入 - 転出)によるもの 51人



## 市町村別人口

前月に比べて人口が増加したのは、4市11町3村  
" 減少したのは、5市9町3村



人口の増減の多かった市町村は、次のとおりである。

順位	増加数		増加率		減少数		減少率	
	人			%	人		%	
1	金沢市	163	吉野谷村	0.62	七尾市	51	尾口村	0.29
2	松任市	68	鹿西町	0.25	輪島市	50	志雄町	0.21
3	小松市	65	河内村	0.17	珠洲市	31	能都町	0.20
4	辰口町	23	辰口町	0.15	能都町	21	柳田村	0.20
5	津幡町	22	鹿島町	0.13	穴水町	19	輪島市	0.20

## 地域別人口

地域別（5広域市町村圏別）人口増減の状況を見ると、次のとおりである。

地 域	人 口	構成比	対前月比	
			増減数	増減率
総 数	1,177,248	100.0	115	0.01
南 加 賀	237,659	20.2	92	0.04
石川中央	710,141	60.3	245	0.03
羽咋都市	64,522	5.5	52	0.08
七尾鹿島	81,298	6.9	28	0.03
奥 能 登	83,628	7.1	142	0.17

注)

- 南 加 賀 …… 小松市、加賀市、江沼郡、能美郡
- 石川中央 …… 金沢市、松任市、かほく市、石川郡、河北郡
- 羽咋都市 …… 羽咋市、羽咋郡
- 七尾鹿島 …… 七尾市、鹿島郡
- 奥 能 登 …… 輪島市、珠洲市、鳳至郡、珠洲郡

## 人口と世帯数の推移

年月日	項 目	人 口	世帯数	対 前 回 比 較				1世帯当 たり人員
				人口増減数	人口増減率	世帯増減数	世帯増減率	
				人	%	世帯	%	
大正14 年 10 月 1 日		750,854	154,054	3,494	0.47	2,288	1.51	4.87
昭和5 年 10 月 1 日		756,835	155,075	5,981	0.80	1,021	0.66	4.88
昭和10 年 10 月 1 日		768,416	158,118	11,581	1.53	3,043	1.96	4.86
昭和15 年 10 月 1 日		757,676	158,886	10,740	1.40	768	0.49	4.77
昭和22 年 10 月 1 日		927,743	195,257	170,067	22.45	36,371	22.89	4.75
昭和25 年 10 月 1 日		957,279	194,652	29,536	3.18	605	0.31	4.92
昭和30 年 10 月 1 日		966,187	198,161	8,908	0.93	3,509	1.80	4.88
昭和35 年 10 月 1 日		973,418	211,265	7,231	0.75	13,104	6.61	4.61
昭和40 年 10 月 1 日		980,499	230,451	7,081	0.73	19,186	9.08	4.25
昭和45 年 10 月 1 日		1,002,420	254,543	21,921	2.24	24,092	10.45	3.94
昭和50 年 10 月 1 日		1,069,872	290,183	67,452	6.73	35,640	14.00	3.69
昭和55 年 10 月 1 日		1,119,304	322,071	49,432	4.62	31,888	10.99	3.48
昭和60 年 10 月 1 日		1,152,325	338,066	33,021	2.95	15,995	4.97	3.41
平成2 年 10 月 1 日		1,164,628	361,157	12,303	1.07	23,091	6.83	3.22
平成7 年 10 月 1 日		1,180,068	390,212	15,440	1.33	29,055	8.04	3.02
平成12 年 10 月 1 日		1,180,977	411,341	909	0.08	21,129	5.41	2.87
平成15 年 11 月 1 日		1,179,230	423,913	1,588	0.13	3,672	0.87	2.78
平成16 年 11 月 1 日		1,177,248	428,209	1,982	0.17	4,296	1.01	2.75

- 注) 1 平成12年10月1日以前は、国勢調査の結果である。  
 2 平成15年11月1日 及び 平成16年11月1日は、平成12年国勢調査結果に基づく推計である。なお、対前回比較は、前年同月比である。  
 3 推計の方法は、直近の国勢調査の結果を基準に、各月の住民基本台帳による出生・死亡・転入・転出者数及び世帯の移動を加減して算出している。

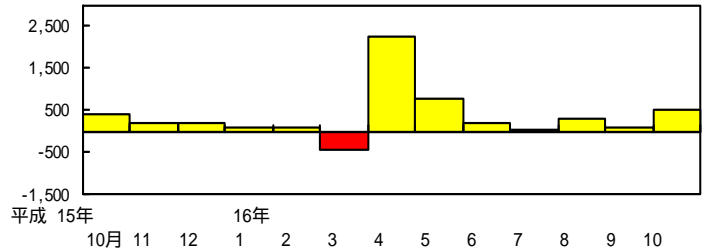
## 世 帯

総世帯数は、428,209世帯で、前月に比べて503世帯(0.12%)の増加となった。

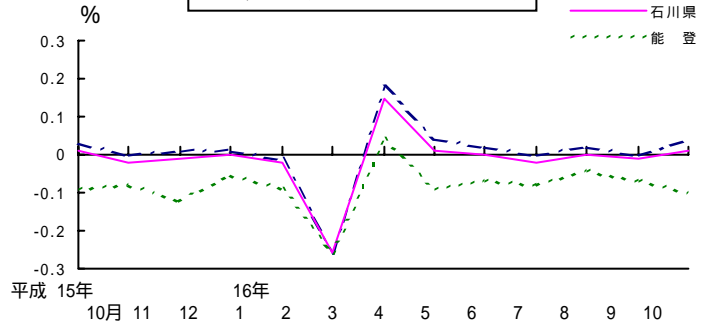
1世帯当たりの人員は2.75人で前月と変わらなかった。

世帯

月別世帯増減数の推移



月別、地域別人口増減率の推移



# 人口と世帯

平成16年11月1日現在

市町村	人口			世帯数	対前月		1世帯当 たり人員	人口密度 (1Km <sup>2</sup> 当たり)
	総数	男	女		世帯増減数	世帯増減率		
	人	人	人	世帯	世帯	%	人	人
総数	1,177,248	569,322	607,926	428,209	503	0.12	2.75	281.28
市部計	865,345	417,015	448,330	321,338	358	0.11	2.69	426.08
郡部計	311,903	152,307	159,596	106,871	145	0.14	2.92	144.77
加賀計	947,800	460,922	486,878	348,450	458	0.13	2.72	429.29
能登計	229,448	108,400	121,048	79,759	45	0.06	2.88	116.02
金沢市	456,732	222,068	234,664	184,068	203	0.11	2.48	976.40
七尾市	62,305	29,477	32,828	21,779	20	0.09	2.86	195.98
小松市	108,958	52,703	56,255	35,854	63	0.18	3.04	293.58
輪島市	25,437	12,247	13,190	9,521	8	0.08	2.67	94.68
珠洲市	18,311	8,451	9,860	6,675	7	0.10	2.74	74.08
加賀市	66,894	31,089	35,805	23,127	16	0.07	2.89	441.25
羽咋市	24,789	11,732	13,057	8,212	12	0.15	3.02	302.45
松任市	67,359	32,777	34,582	21,753	47	0.22	3.10	1,123.96
かほく市	34,560	16,471	18,089	10,349	12	0.12	3.34	533.66
江沼郡	9,755	4,429	5,326	3,602	2	0.06	2.71	63.18
山中町	9,755	4,429	5,326	3,602	2	0.06	2.71	63.18
能美郡	52,052	25,749	26,303	15,999	42	0.26	3.25	527.86
根上町	15,853	7,658	8,195	4,886	12	0.25	3.24	1,168.24
寺井町	15,898	7,773	8,125	4,919	14	0.29	3.23	1,208.97
辰口町	14,898	7,693	7,205	4,753	14	0.30	3.13	260.77
川北町	5,403	2,625	2,778	1,441	2	0.14	3.75	366.06
石川郡	88,999	45,224	43,775	33,517	49	0.15	2.66	125.56
美川町	12,906	6,190	6,716	4,109	1	0.02	3.14	1,415.13
鶴来町	22,061	10,785	11,276	6,862	12	0.18	3.21	619.00
野々市町	46,681	24,714	21,967	20,312	25	0.12	2.30	3,442.55
河内村	1,159	557	602	331	5	1.53	3.50	15.57
吉野谷村	1,304	619	685	416	4	0.97	3.13	9.13
鳥越村	3,061	1,437	1,624	838	-	-	3.65	41.28
尾口村	694	338	356	253	-	-	2.74	5.05
白峰村	1,133	584	549	396	2	0.51	2.86	5.12
河北郡	62,491	30,412	32,079	20,181	28	0.14	3.10	477.69
津幡町	35,570	17,417	18,153	10,594	4	0.04	3.36	322.08
内灘町	26,921	12,995	13,926	9,587	24	0.25	2.81	1,320.95
羽咋郡	39,733	18,969	20,764	12,980	17	0.13	3.06	110.91
富来町	8,926	4,106	4,820	3,106	20	0.65	2.87	72.29
志雄町	7,101	3,338	3,763	2,174	5	0.23	3.27	121.88
志賀町	15,321	7,524	7,797	5,143	5	0.10	2.98	124.49
押水町	8,385	4,001	4,384	2,557	7	0.27	3.28	156.96
鹿島郡	18,993	9,065	9,928	5,967	12	0.20	3.18	212.54
鳥屋町	5,586	2,683	2,903	1,750	-	-	3.19	206.89
鹿島町	8,548	4,060	4,488	2,712	4	0.15	3.15	179.66
鹿西町	4,859	2,322	2,537	1,505	8	0.53	3.23	328.76
鳳至郡	32,608	15,055	17,553	12,093	2	0.02	2.70	58.18
穴水町	10,591	5,000	5,591	3,762	-	-	2.82	57.80
門前町	7,454	3,349	4,105	3,116	2	0.06	2.39	47.31
能都町	10,528	4,875	5,653	3,878	-	-	2.71	91.17
柳田村	4,035	1,831	2,204	1,337	-	-	3.02	38.75
珠洲郡	7,272	3,404	3,868	2,532	1	0.04	2.87	135.09
内浦町	7,272	3,404	3,868	2,532	1	0.04	2.87	135.09

- 注) 1 人口密度は、国土地理院の「平成15年全国都道府県市区町村別面積調」によって算出した。  
 2 かほく市及び河北郡以南を加賀計、羽咋郡以北を能登計とした。

## 10月 中 の 人 口 動 態

市 町 村	人口増減数	人口増減率	自 然 動 態			社 会 動 態		
			自然増減数	出生者数	死亡者数	社会増減数	転入者数	転出者数
	人	%	人	人	人	人	人	人
総 数	115	0.01	64	898	834	51	3,415	3,364
市 部 計	144	0.02	60	675	615	84	2,444	2,360
郡 部 計	29	0.01	4	223	219	33	971	1,004
加 賀 計	337	0.04	155	762	607	182	2,999	2,817
能 登 計	222	0.10	91	136	227	131	416	547
金 沢 市	163	0.04	94	396	302	69	1,430	1,361
七 尾 市	51	0.08	9	45	54	42	137	179
小 松 市	65	0.06	13	85	72	52	312	260
輪 島 市	50	0.20	23	14	37	27	31	58
珠 洲 市	31	0.17	14	9	23	17	15	32
加 賀 市	3	0.00	4	40	44	7	171	164
羽 咋 市	6	0.02	7	10	17	1	44	43
松 任 市	68	0.10	19	57	38	49	234	185
かほく市	17	0.05	9	19	28	8	70	78
江 沼 郡	15	0.15	8	3	11	7	23	30
山 中 町	15	0.15	8	3	11	7	23	30
能 美 郡	39	0.07	18	49	31	21	184	163
根 上 町	8	0.05	5	17	12	3	46	43
寺 井 町	4	0.03	6	15	9	2	45	47
辰 口 町	23	0.15	5	13	8	18	80	62
川 北 町	4	0.07	2	4	2	2	13	11
石 川 郡	7	0.01	23	75	52	16	380	396
美 川 町	8	0.06	4	9	13	4	38	42
鶴 来 町	4	0.02	-	15	15	4	67	63
野 々 市 町	7	0.01	32	51	19	25	252	277
河 内 村	2	0.17	3	-	3	5	7	2
吉 野 谷 村	8	0.62	-	-	-	8	11	3
鳥 越 村	5	0.16	-	-	-	5	1	6
尾 口 村	2	0.29	1	-	1	1	2	3
白 峰 村	1	0.09	1	-	1	2	2	-
河 北 郡	24	0.04	9	38	29	15	195	180
津 幡 町	22	0.06	-	20	20	22	106	84
内 灘 町	2	0.01	9	18	9	7	89	96
羽 咋 郡	46	0.12	10	28	38	36	58	94
富 来 町	1	0.01	6	2	8	5	20	15
志 雄 町	15	0.21	6	4	10	9	16	25
志 賀 町	15	0.10	11	18	7	26	6	32
押 水 町	15	0.18	9	4	13	6	16	22
鹿 島 郡	23	0.12	4	12	8	19	51	32
鳥 屋 町	-	-	3	4	1	3	9	12
鹿 島 町	11	0.13	-	4	4	11	27	16
鹿 西 町	12	0.25	1	4	3	11	15	4
鳳 至 郡	62	0.19	33	14	47	29	69	98
穴 水 町	19	0.18	17	3	20	2	22	24
門 前 町	14	0.19	10	3	13	4	15	19
能 都 町	21	0.20	9	3	12	12	18	30
柳 田 村	8	0.20	3	5	2	11	14	25
珠 洲 郡	1	0.01	1	4	3	-	11	11
内 浦 町	1	0.01	1	4	3	-	11	11