
平成 28 年
石川県労働力調査年報
(詳細集計)

石川県県民文化スポーツ部
県民交流課統計情報室

目次

はじめに	1
留意事項	2
1 雇用形態別雇用者	3
2 完全失業者	8
2.1 探している仕事の形態別完全失業者	8
2.2 失業期間別完全失業者	10
2.3 仕事につけない理由別完全失業者	11
3 就業希望別非労働力人口	13
4 統 計 表	15
第1表 年齢階級・男女・配偶関係，就業状態別15歳以上人口	
平成28年平均（1～12月平均）	15
平成28年度平均（平成28年4月～平成29年3月平均）	19
第2表 産業，従業上の地位・勤め先での呼称別就業者数	
平成28年平均（1～12月平均）	23
平成28年度平均（平成28年4月～平成29年3月平均）	25
第3表 年齢階級・探している仕事の形態・求職理由・仕事につけない理由，失業期間・探している仕事の主従別完全失業者数	
平成28年平均（1～12月平均）	27
平成28年度平均（平成28年4月～平成29年3月平均）	33
第4表 年齢階級・失業期間，求職理由・仕事につけない理由別完全失業者数	
平成28年平均（1～12月平均）	39
平成28年度平均（平成28年4月～平成29年3月平均）	42
第5表 求職理由・仕事につけない理由，探している仕事の形態別完全失業者数	
平成28年平均（1～12月平均）	45
平成28年度平均（平成27年4～平成29年3月平均）	46
第6表 就業状態・就業希望の有無，年齢階級別非労働力人口	
平成28年平均（1～12月平均）	47
平成28年度平均（平成28年4月～平成29年3月平均）	48
5 参 考	49
5.1 石川県労働力調査の概要	49
5.2 標本抽出方法及び結果の推定方法	51
5.3 用語の解説	53
5.4 調査票様式	55

はじめに

「石川県労働力調査」は、県民の就業動向や失業の実態などに関する基礎データを継続して収集し、これをタイムリーに活用していくことを目的として、平成16年4月から調査を開始しました。

県内の雇用失業情勢を知るための代表的な指標として、「有効求人倍率」がありますが、これはハローワークにおける求職・求人という需給バランスに着目した統計であり、自営も含めた産業別の就業者数や非労働力人口の内訳など、その時々々の県全体の就業構造の変化や労働力の実態を明らかにしていくためには、世帯の側からも調査することが必要です。

国が全国の世帯を対象に実施している「国勢調査」や、「就業構造基本調査」からも、県内の就業者数や失業者数などの概略を知ることができますが、5年ごとの調査であるため最新の失業率の推移など短期的なデータの変化を見ることができません。また、毎月行われている「労働力調査」（総務省統計局）は都道府県を単位とした調査ではないため、各都道府県別の失業率などについては、数理モデルによる推計値が3か月ごとに公表されているものの、男女別や年齢別といった詳細データは、算出、公表されていないのが実情です。

このため、「石川県労働力調査」で県が調査したデータに、「労働力調査」から得られるデータを加え、男女別・年齢別失業率や産業別就業者数などを算出し、その結果を公表しています。

この年報は、「労働力調査」（総務省統計局）の特定調査票及び石川県労働力調査票から集計した結果を収録したものであり、別に刊行する「石川県労働力調査年報（基本集計）」とともに、雇用・労働施策の企画立案のための基礎資料として、広く利用していただければ幸いです。

最後に、調査の実施にあたり、ご回答いただきました世帯及び関係各位に対し深く感謝するとともに、今後とも各種統計調査にご協力を賜りますようお願いいたします。

留意事項

1. この調査は、県内すべての世帯の縮図となるように、毎月概ね 80 調査区 約 1200 世帯（総務省の労働力調査分を含む）を選んで実施している標本調査であり、年平均値及び年度平均値は、毎月の結果数値の単純平均です。
2. 年齢階級別・男女別などの結果数値については、標本誤差が大きくなる可能性があります。
3. 四捨五入のため、または総数に分類不能・不詳の数を含むため、総数と内訳の計は必ずしも一致しません。
4. 調査結果は「基本集計」と「詳細集計」に分かれており、基本集計と詳細集計では、調査対象の違い、結果の推定方法の違いなどから、数値は必ずしも一致しません。

労働力調査の集計区分

《基本集計》・・・石川県労働力調査票及び「労働力調査」（総務省統計局）基礎調査票から集計される事項について公表

【主な集計事項】労働力人口，就業者数（産業別など），完全失業者数（求職理由別など），完全失業率，非労働力人口など

《詳細集計》・・・石川県労働力調査票及び「労働力調査」（総務省統計局）特定調査票から集計される事項について公表

【主な集計事項】雇用形態別雇用者数（正規・非正規雇用者など），失業期間，就業希望者数（非労働力人口）など

1 雇用形態別雇用者

(非正規の職員・従業員の割合は34.0%で、全国に比べ低い)

県内の雇用者を雇用形態別にみると、正規の職員・従業員は330.9千人(男210.8千人、女120.2千人)、非正規の職員・従業員(パート、アルバイト、派遣社員、契約社員・嘱託、その他)は170.8千人(男52.3千人、女118.5千人)となっており、雇用者に占める非正規の職員・従業員の割合は34.0%(男19.9%、女49.6%)となりました。

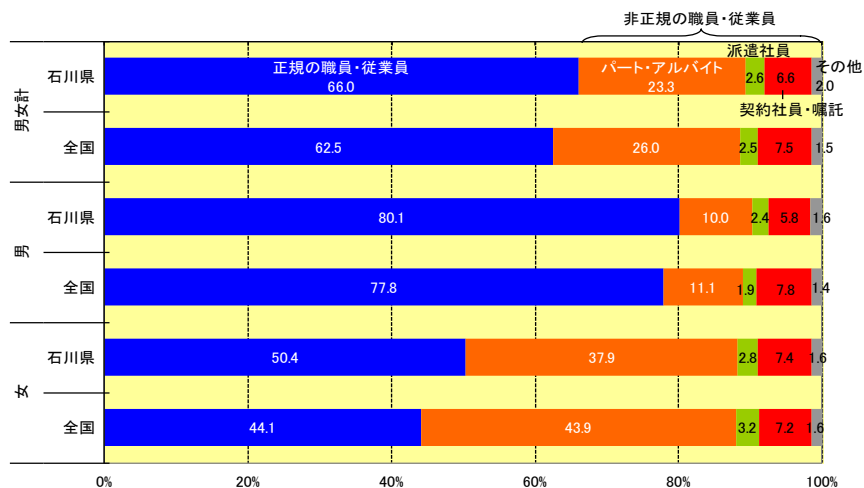
これに対し全国の非正規の職員・従業員の割合は37.5%(男22.1%、女55.9%)となっており、石川県の非正規の職員・従業員の割合は全国より低くなっています。(表1-1、図1-1)

表 1-1 雇用形態別雇用者の推移(平成28年)

	石川 県		対前年差	全 国		対前年差
	平成27年	平成28年	平成28年	平成27年	平成28年	平成28年
	(千人)	(千人)	(千人)	(万人)	(万人)	(万人)
雇用者(役員を除く)	503.3	504.3	1.0	5,284	5,372	88
男	267.2	264.2	▲3.0	2,896	2,926	30
女	236.2	240.1	3.9	2,388	2,445	57
正規の職員・従業員	327.7	330.9	3.2	3,304	3,355	51
男	210.2	210.8	0.6	2,261	2,278	17
女	117.5	120.2	2.7	1,042	1,078	36
非正規の職員・従業員	172.9	170.8	▲2.1	1,980	2,016	36
男	55.4	52.3	▲3.1	634	648	14
女	117.7	118.5	0.8	1,345	1,367	22
パート・アルバイト	121.9	117.0	▲4.9	1,365	1,398	33
パート	90.0	90.2	0.2	961	984	23
アルバイト	31.9	26.8	▲5.1	405	414	9
派遣社員	11.5	12.9	1.4	126	133	7
契約社員・嘱託	31.3	32.9	1.6	404	405	1
その他	8.2	8.0	▲0.2	83	81	▲2
非正規の職員・従業員の割合	(%)	(%)	(ポイント)	(%)	(%)	(ポイント)
	34.5	34.0	▲0.5	37.5	37.5	0.1
男	20.9	19.9	▲1.0	21.9	22.1	0.2
女	50.0	49.6	▲0.4	56.3	55.9	▲0.4

(注) 四捨五入のため、または総数に分類不能・不詳の数を含むため、総数と内訳の合計とは必ずしも一致しない。
割合は、内訳の計に対するものである。

図 1-1 雇用形態別雇用者数の全国比較(平成28年)

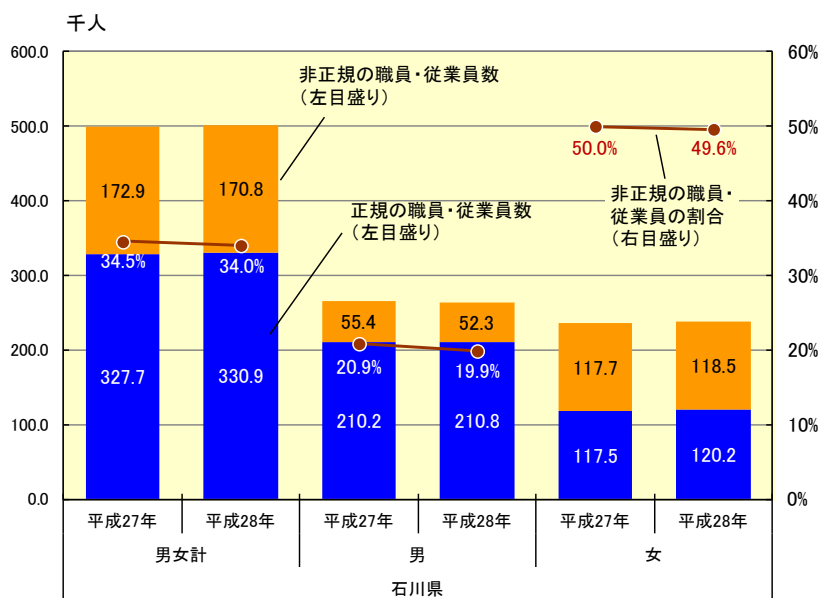


(資料) 全国のデータは、「労働力調査(詳細集計)」(総務省統計局)による。

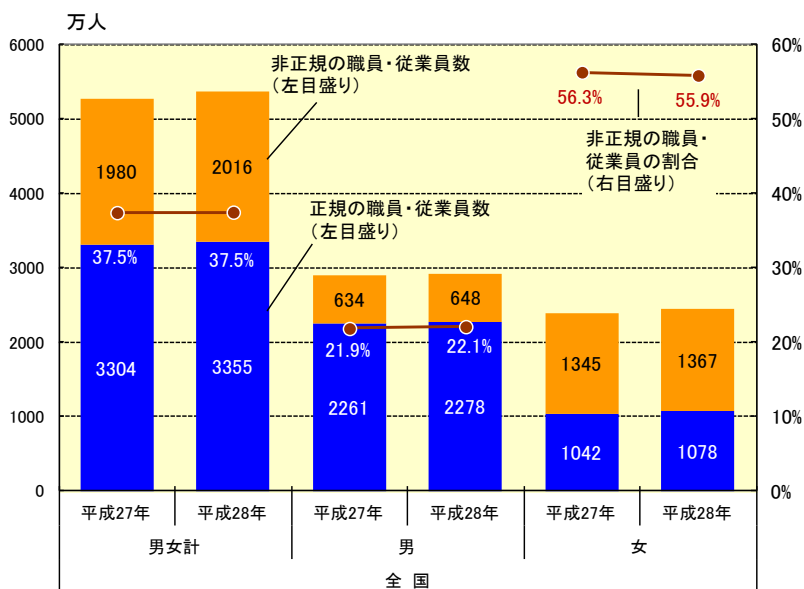
(非正規の職員・従業員の割合は低下)

雇用形態別雇用者の推移をみると、非正規の職員・従業員は前年に比べ 2.1 千人減少しました。割合は 34.0% となり前年に比べ 0.5 ポイント低下しました。男女別にみると、男性は 19.9% と、1.0 ポイントの低下、女性は 49.6 ポイントと 0.4 ポイントの低下となりました。(図 1-2)

図 1-2 雇用形態別にみた雇用者の推移



(資料) 全国のデータは、「労働力調査(詳細集計)」(総務省統計局)による。



(非正規の職員・従業員は 45～64 歳を除いて減少)

年齢階級別に雇用形態別雇用者の推移をみると、正規の職員・従業員数は、35～44 歳、55～64 歳を除いて前年に比べ増加しました。非正規の職員・従業員数は 45～64 歳を除いて減少しました。

表 1-2 年齢階級別雇用形態別雇用者の推移

	石 川 県		対前年差	全 国		対前年差
	平成27年	平成28年	平成28年	平成27年	平成28年	平成28年
	(千人)	(千人)	(千人)	(万人)	(万人)	(万人)
雇用者（役員を除く）	503.3	504.3	1.0	5,284	5,372	88
正規の職員・従業員	327.7	330.9	3.2	3,304	3,355	51
15～24歳	27.0	28.9	1.9	247	260	13
25～34歳	70.4	71.4	1.0	772	779	7
35～44歳	93.2	92.3	▲ 0.9	935	926	▲ 9
45～54歳	80.3	80.4	0.1	800	832	32
55～64歳	46.8	46.7	▲ 0.1	457	460	3
65歳以上	9.9	11.3	1.4	93	99	6
非正規の職員・従業員	172.9	170.8	▲ 2.1	1,980	2,016	36
15～24歳	15.7	14.0	▲ 1.7	231	241	10
25～34歳	21.7	20.8	▲ 0.9	290	279	▲ 11
35～44歳	33.2	33.0	▲ 0.2	393	384	▲ 9
45～54歳	30.3	30.7	0.4	387	399	12
55～64歳	39.3	41.0	1.7	412	413	1
65歳以上	32.6	31.4	▲ 1.2	267	299	32
非正規の職員・従業員の割合	(%)	(%)	(ポイント)	(%)	(%)	(ポイント)
15～24歳	36.8	32.6	▲ 4.2	48.3	48.1	▲ 0.2
25～34歳	23.6	22.6	▲ 1.0	27.3	26.4	▲ 0.9
35～44歳	26.3	26.3	0.0	29.6	29.3	▲ 0.3
45～54歳	27.4	27.6	0.2	32.6	32.4	▲ 0.2
55～64歳	45.6	46.8	1.2	47.4	47.3	▲ 0.1
65歳以上	76.7	73.5	▲ 3.2	74.2	75.1	0.9

(注) 四捨五入のため、または総数に分類不能・不詳の数を含むため、総数と内訳の合計とは必ずしも一致しない。

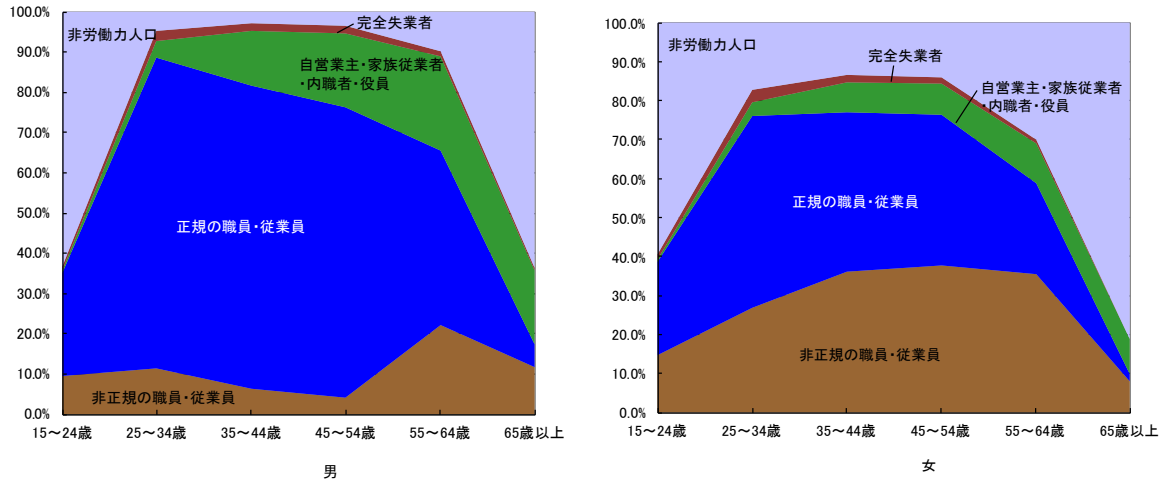
割合は、内訳の計に対するものである。

(非正規雇用の割合のピークは男性 55～64 歳、女性 45～54 歳)

男女、年齢階級別に 15 歳以上人口に占める就業状態別割合をみると、男性では、正規の職員・従業員の割合は、25～54 歳の各年齢階級で 7 割以上ですが、15～24 歳では 25.5%と低くなっています。一方、非正規の職員・従業員の割合は、45～54 歳が 4.2%と最も低く、55～64 歳では 22.3%と高くなっています。

女性では、正規の職員・従業員の割合は、25～34 歳の 49.3%が最も高く、55～64 歳では 23.4%と低くなっています。一方、非正規の職員・従業員の割合は 35～64 歳にかけて高い状態が続いています。(図 1-3)

図 1-3 年齢階級別にみた就業状態別割合(石川県)

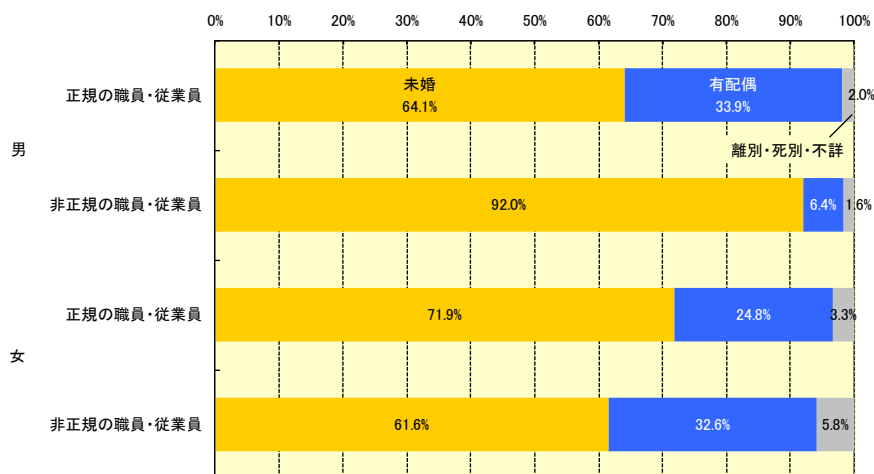


（若年男性の非正規の職員・従業員は約 9 割が未婚）

県内若年層（15～34 歳）の雇用形態別雇用者の内訳を配偶関係別にみると、男性では、正規の職員・従業員で未婚の割合は 64.1%なのに対し、非正規の職員・従業員の未婚の割合は 92.0%と高くなっています。

女性では、正規の職員・従業員の未婚の割合は 71.9%と男性に比べ高くなっていますが、非正規の職員・従業員の未婚の割合は 61.6%と低くなっています。（図 1-4）

図 1-4 若年層(15～34 歳)の雇用形態別雇用者の配偶関係別割合(石川県)



フリーターについて

フリーターとは、平成 19 年「労働経済白書（労働経済の分析）」（厚生労働省）によると、15～34 歳で、①男性は卒業者、女性は卒業者で未婚の者で、②雇用者のうち「パート・アルバイト」の者、③完全失業者のうち探している仕事の形態が「パート・アルバイト」の者、④非労働力人口のうち希望する仕事の形態が「パート・アルバイト」で家事も通学も就業内定もしていない「その他」の者、として定義されています。

全国では、総務省統計局「労働力調査（詳細集計）」によると、平成 28 年平均で 155 万人となり、前年に比べ 12 万人の減少となっています。

石川県においては、上記と同じ定義によってフリーターの数を把握することはできませんが、①の卒業者かどうか、④の非労働力人口のうち希望する仕事の形態、を考慮せずに集計すると、平成 28 年平均で 16.8 千人となり、前年に比べ 2.3 千人減少しています。男女別にみると、男性は 7.8 千人と 2.4 千人の減少、女性は 9.0 千人と 0.1 千人の増加となりました。

また、派遣社員や契約社員・嘱託等を含めた非正規の職員・従業員及びその希望者をみると、平成 28 年平均で 26.9 千人となり、前年に比べ 1.8 千人減少しています。男女別では、男性が 12.9 千人と 2.6 千人の減少、女性が 14.0 千人と 0.8 千人の増加となりました。（表 1-3、図 1-5）

表 1-3 非正規の職員・従業員及び完全失業者のうち探している仕事の形態が
非正規の職員・従業員の者(石川県)

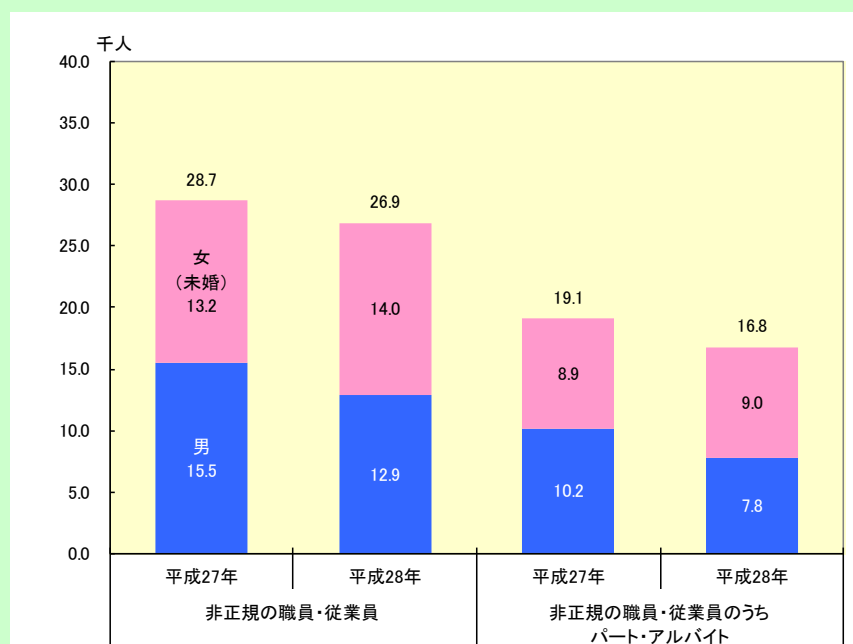
付表 配偶関係, 年齢階級, 雇用形態別雇用者及び完全失業者

(単位:千人)

		非正規の職員・従業員				非正規の職員・従業員のうち パート・アルバイト				
		雇用者		完全失業者 (注)		雇用者		完全失業者 (注)		
			うち 未婚		うち 未婚		うち 未婚		うち 未婚	
平成 27 年 平均	男女計	総数	172.9	40.7	7.7	1.8	121.9	25.3	7.0	1.3
		うち15～34歳	37.4	26.4	1.4	1.0	25.9	17.4	1.2	0.8
27 年 平均	男	総数	55.4	21.4	3.7	1.0	29.3	13.4	3.1	0.5
		うち15～34歳	* 14.8	13.8	* 0.7	0.6	* 9.7	9.1	* 0.5	0.4
平均	女	総数	117.7	19.2	4.0	0.8	92.6	11.8	3.9	0.8
		うち15～34歳	22.5	* 12.8	0.7	* 0.4	16.2	* 8.5	0.7	* 0.4
		15～34歳(*印)の計 (女は未婚のみ)	28.7				19.1			
平成 28 年 平均	男女計	総数	170.8	40.8	4.4	1.1	117.0	23.5	3.6	0.6
		うち15～34歳	34.8	25.3	0.9	0.5	22.6	16.1	0.7	0.3
28 年 平均	男	総数	52.3	18.1	1.9	0.7	26.4	10.4	1.4	0.2
		うち15～34歳	* 12.5	11.5	* 0.4	0.3	* 7.6	7.3	* 0.2	0.1
平均	女	総数	118.5	22.7	2.5	0.4	90.5	13.1	2.2	0.4
		うち15～34歳	22.4	* 13.8	0.5	* 0.2	15.1	* 8.8	0.5	* 0.2
		15～34歳(*印)の計 (女は未婚のみ)	26.9				16.8			

(注) 完全失業者の数値は探している仕事の形態が非正規の職員・従業員またはパート・アルバイトの者

図 1-5 15～34歳(ただし女は未婚)の非正規の職員・従業員及び完全失業者のうち
探している仕事の形態が非正規の職員・従業員の者(石川県)



2 完全失業者

2.1 探している仕事の形態別完全失業者

(女性の完全失業者の半数近くが「非正規の職員・従業員」の仕事を探している)

平成 28 年平均の県内の完全失業者（12.8 千人）について、男女別に探している仕事の形態別でみると、男性・女性とも「正規の職員・従業員」の仕事を探している人が、それぞれ 4.6 千人、2.9 千人と最も多くなっています。（図 2-1）

また、これを構成比でみると、男性の完全失業者のうち「非正規の職員・従業員」の仕事を探している人の割合が 28.4%であるのに対し、女性は 44.6%と、半数近くが「非正規の職員・従業員」の仕事を探していることが分かります。（図 2-2）

図 2-1 探している仕事の形態別にみた完全失業者の推移(石川県)

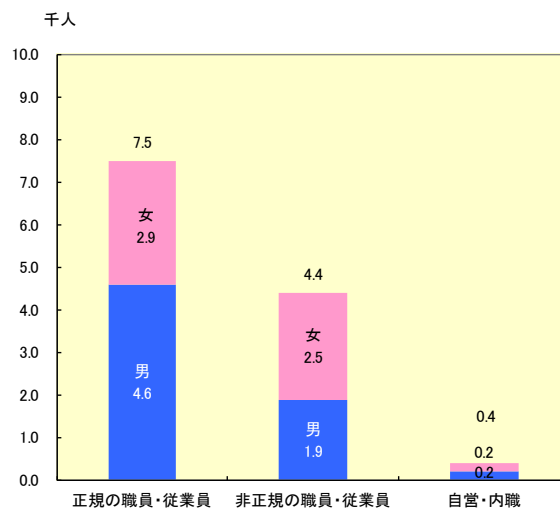
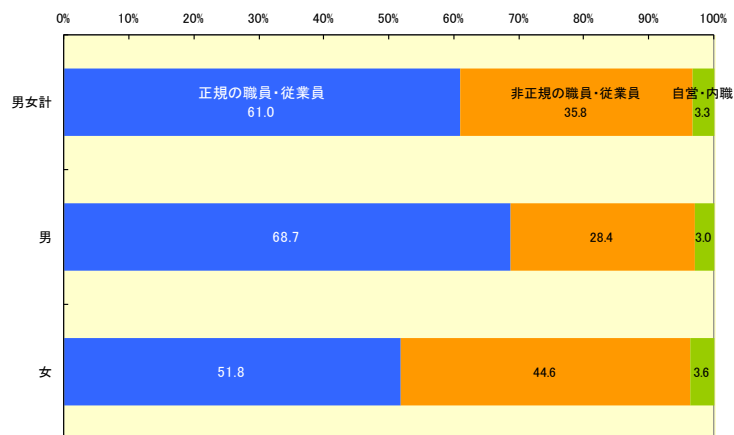


図 2-2 探している仕事の形態別完全失業者の割合(平成 28 年平均)



（「正規の職員・従業員」の仕事を探している完全失業者は男性の25～34歳で多い）

県内の完全失業者について、男女、年齢階級、探している仕事の形態別にみると、「正規の職員・従業員」の仕事を探している完全失業者は、男性は25～34歳と45～54歳が1.3千人と最も多く、女性は25～34歳で1.2千人と最も多くなりました。（図 2-3）

構成比でみると、「正規の職員・従業員」の仕事を探している人の割合は、男性・女性とも15～24歳が最も高く、それぞれ83.3%、100%でした。「非正規の職員・従業員」の仕事を探している人の割合が最も高いのは男性・女性共に55歳以上で男性66.7%、女性72.7%となっています。（図 2-4）

図 2-3 年齢階級別にみた探している仕事の形態別完全失業者（石川県）

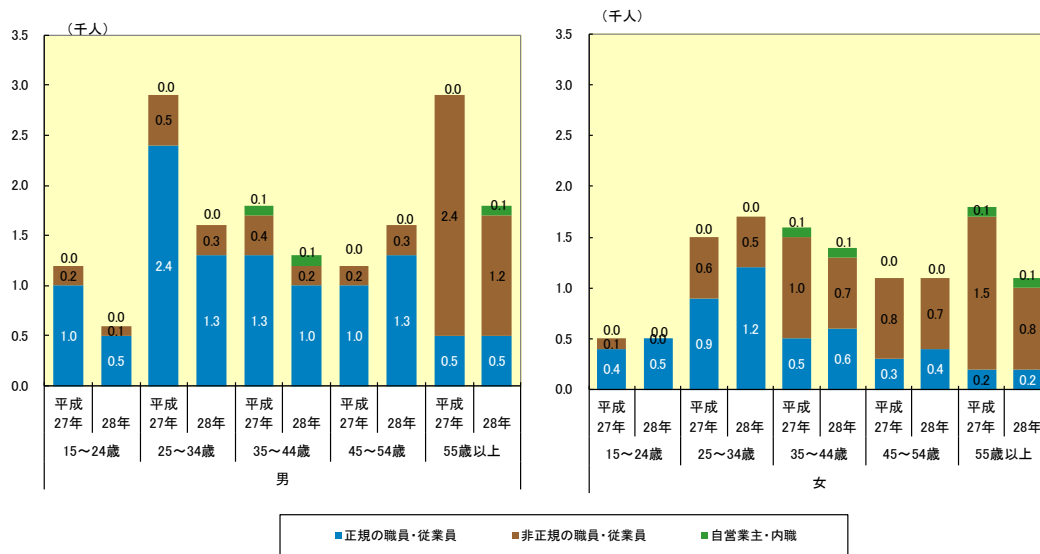
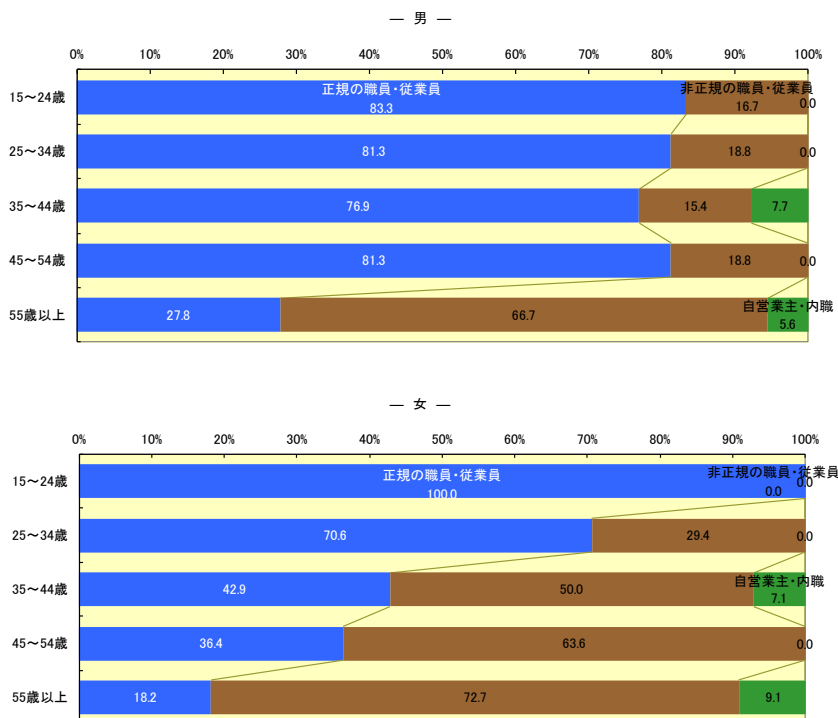


図 2-4 年齢階級別にみた完全失業者の探している仕事の形態別割合（平成 28 年平均）



2.2 失業期間別完全失業者

(失業期間「2年以上」の完全失業者は3.6千人)

平成28年平均の県内の完全失業者(12.8千人)について、失業期間別にみると、「3か月未満」が4.7千人、「3～6か月未満」が3.0千人、「2年以上」は2.4千人などとなりました。(図2-5)

また、年齢階級別の割合をみると、どの年齢階級においても失業期間が「3ヶ月未満」の割合が最も高くなっています。(図2-6)

図2-5 失業期間別にみた完全失業者(石川県)

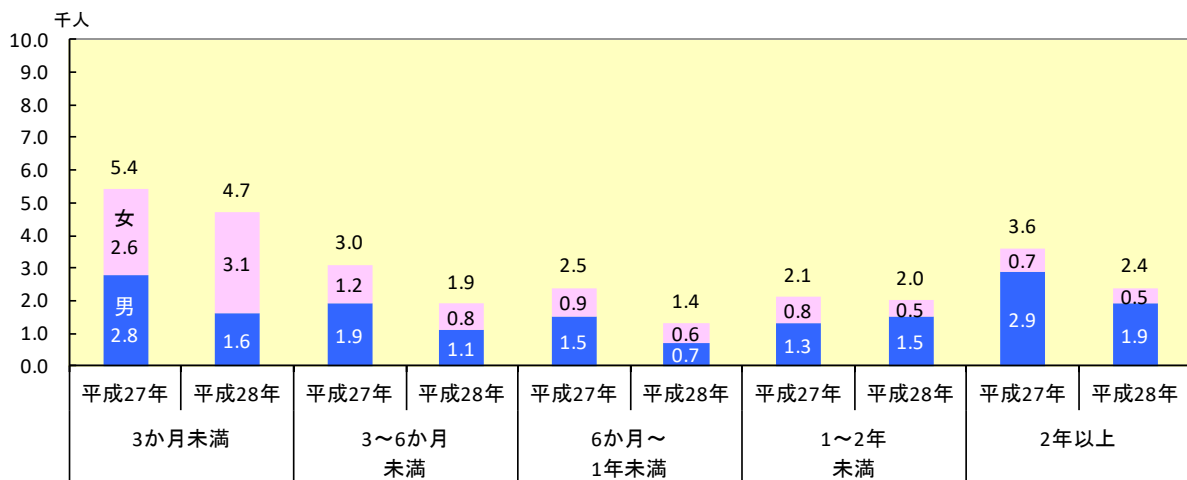
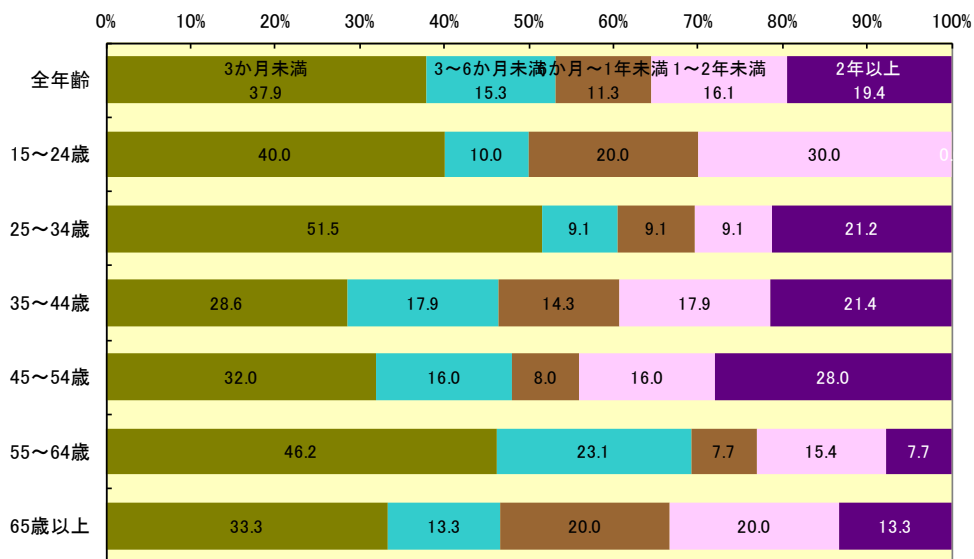


図2-6 年齢階級別にみた完全失業者の失業期間別割合(平成28年平均)



2.3 仕事につけない理由別完全失業者

(55歳以上を除く年齢階級で「希望する種類・内容の仕事がない」の占める割合が大きい)

平成28年平均の県内の完全失業者について、仕事につけない理由別にみると、「希望する種類・内容の仕事がない」が4.1千人と最も多くなっています。次いで「勤務時間・休日などが希望とあわない」、が2.0千人となっています。(図2-7)

男女別、年齢階級別に割合をみると、女性は「勤務時間・休日などが希望と合わない」が男性と比べ多くなっています。

年齢階級別に割合をみると、15～24歳と45～54歳で「希望する種類・内容の仕事がない」の割合が特に高くなっています。(図2-8)

図2-7 仕事につけない理由別にみた完全失業者(石川県)

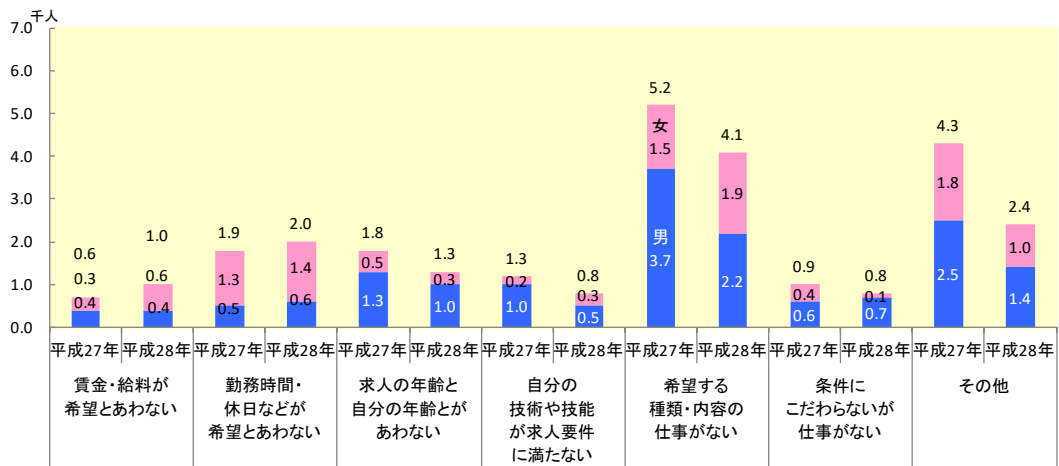
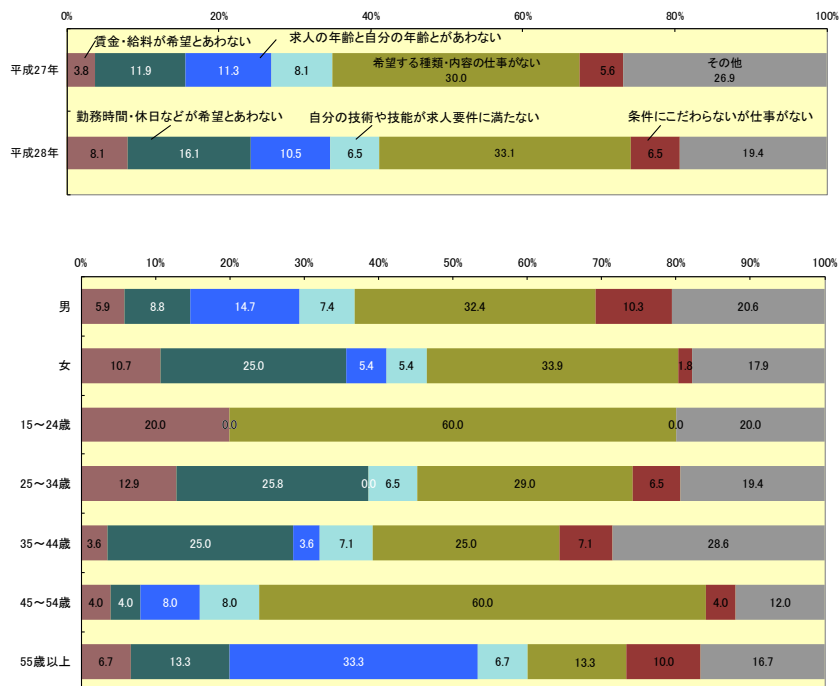


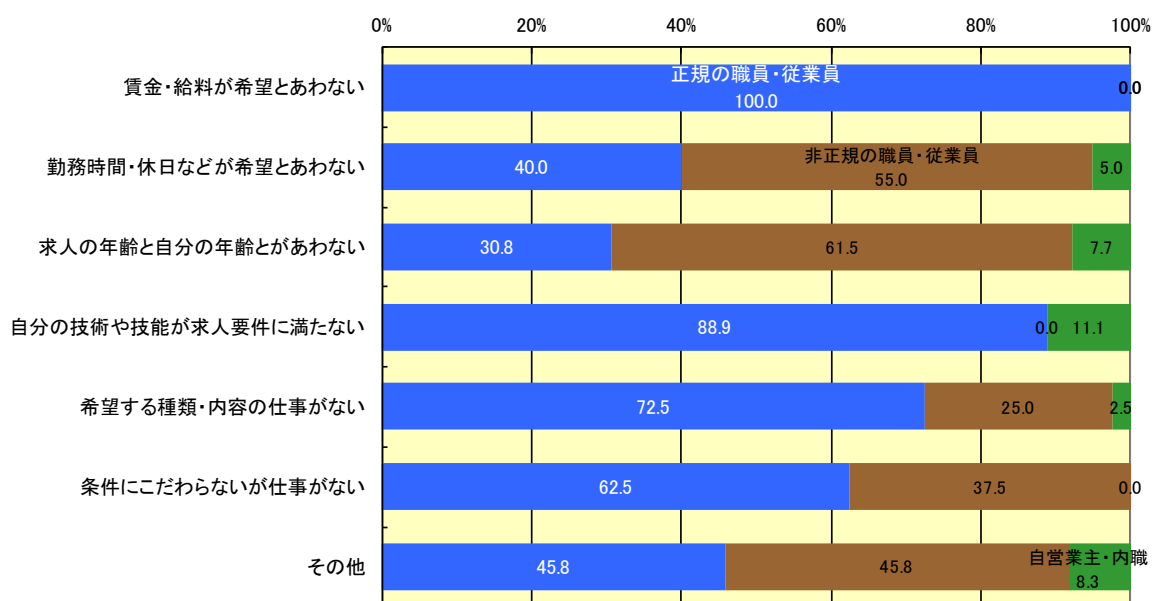
図2-8 年別、男女別、年齢階級別にみた完全失業者の仕事につけない理由別割合(石川県)



（「賃金・給料が希望とあわない」では「正規の職員・従業員」の仕事を探している人が多く、「勤務時間・休日などが希望とあわない」では「非正規の職員・従業員」の仕事を探している人が多い）

平成 28 年平均の県内完全失業者の、仕事につけない理由別に探している仕事の形態の割合をみると、仕事につけない理由が「賃金・給料が希望とあわない」「自分の技術や技能が求人要件に満たない」「希望する種類・内容の仕事がない」では「正規の職員・従業員」の仕事を探している完全失業者の割合が高く、「勤務時間・休日などが希望とあわない」「求人との年齢と自分の年齢とがあわない」では「非正規の職員・従業員」の仕事を探している完全失業者の割合が高くなっています。（(図 2-9)

図 2-9 仕事につけない理由別、探している仕事の形態別にみた完全失業者の割合（平成 28 年平均）



3 就業希望別非労働力人口

(就業希望者は男女共に 15～24 歳が多い)

平成 28 年平均の県内の非労働力人口 (377.4 千人) について、就業希望の有無別にみると、就業非希望者が 336.8 千人と最も多く、非労働力人口全体の 89.5%を占めています。(図 3-1)

また、このうち就業希望者の男女別、年齢階級別割合をみると、男女共に 15～24 歳の割合が最も高くなっています。(図 3-2)

図 3-1 就業希望の有無別にみた非労働力人口(平成 28 年平均)

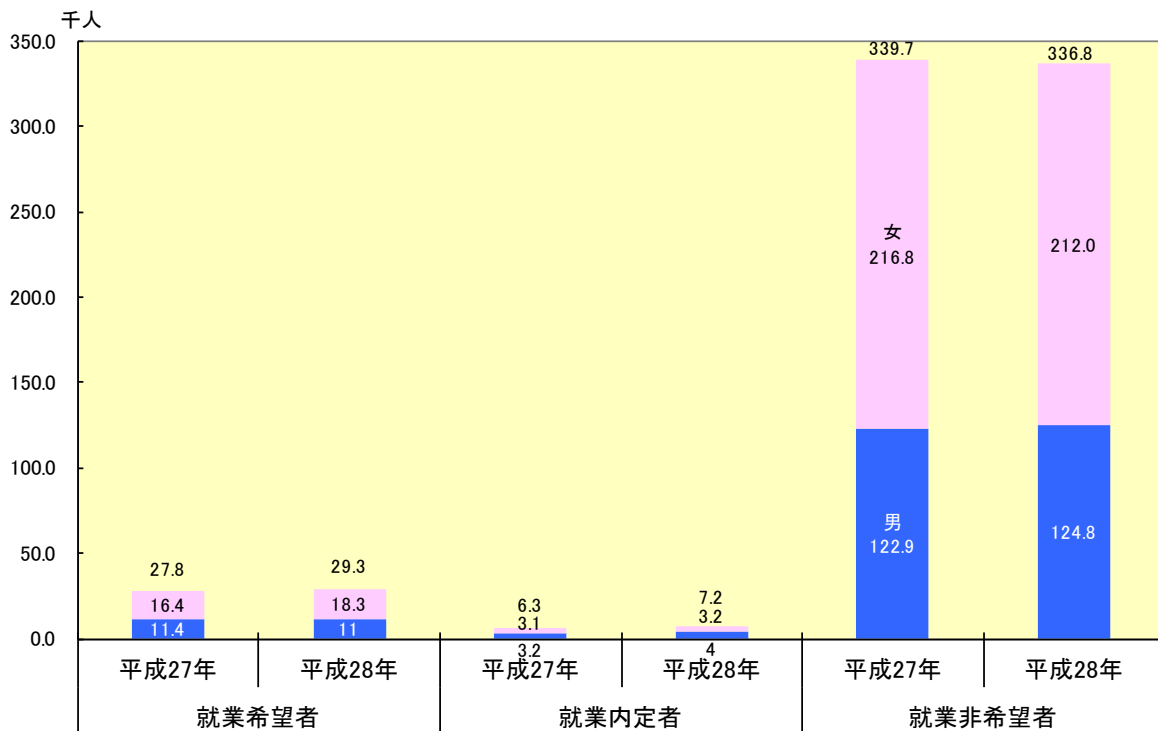
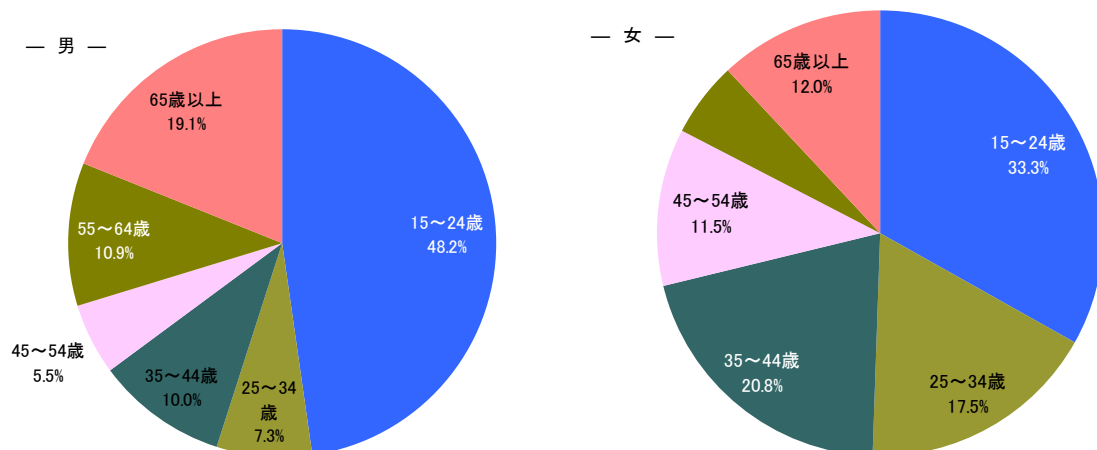


図 3-2 非労働力人口のうち就業希望者の年齢階級別割合(平成 28 年平均)



4 統計表

第1表 年齢階級・男女・配偶関係，就業状態別15歳以上人口

平成28年平均（1～12月平均）

平成28年度平均（平成28年4月～平成29年3月平均）

第2表 産業，従業上の地位・勤め先での呼称別就業者数

平成28年平均（1～12月平均）

平成28年度平均（平成28年4月～平成29年3月平均）

第3表 年齢階級・探している仕事の形態・求職理由・仕事につけない理由，失業期間・探している仕事の主従別完全失業者数

平成28年平均（1～12月平均）

平成28年度平均（平成28年4月～平成29年3月平均）

第4表 年齢階級・失業期間，求職理由・仕事につけない理由別完全失業者数

平成28年平均（1～12月平均）

平成28年度平均（平成28年4月～平成29年3月平均）

第5表 求職理由・仕事につけない理由，探している仕事の形態別完全失業者数

平成28年平均（1～12月平均）

平成28年度平均（平成28年4月～平成29年3月平均）

第6表 就業状態・就業希望の有無，年齢階級別非労働力人口

平成28年平均（1～12月平均）

平成28年度平均（平成28年4月～平成29年3月平均）

就業状態別15歳以上人口

(単位：人)

自営業主	家族 従業者	内職	完全失業者						非労働力人口				うち高齢 ・療養中 ※		
			探している仕事の形態						総数	通学	家事	その他			
			総数	正規職員 ・従業員	パート・ アルバイト	派遣社員	自分で 経営する 仕事	内職						その他	
57,200	22,300	2,400	12,800	7,500	3,600	200	200	200	600	377,400	68,900	92,500	215,900	186,000	(1)
400	300	0	1,300	1,000	100	0	0	0	0	71,700	68,000	1,000	2,800	800	(2)
1,700	1,500	100	3,300	2,500	600	0	0	0	200	11,900	800	7,100	4,000	1,700	(3)
8,900	4,400	500	2,800	1,600	600	100	100	100	100	12,900	200	9,700	3,000	1,400	(4)
9,200	3,400	300	2,500	1,600	600	0	0	0	200	12,800	0	8,500	4,300	2,600	(5)
13,400	3,400	400	1,500	700	500	100	0	0	100	28,400	0	16,600	11,800	7,000	(6)
23,700	9,200	1,200	1,500	0	1,200	0	100	100	0	239,700	100	49,700	190,000	172,500	(7)
2,100	1,800	100	4,600	3,500	700	0	0	0	200	83,600	68,800	8,100	6,800	2,500	(8)
45,000	4,900	500	6,800	4,600	1,400	100	200	0	400	141,500	37,600	2,900	101,000	81,800	(9)
300	0	0	600	500	100	0	0	0	0	39,000	37,100	0	1,900	600	(10)
900	900	0	1,600	1,300	100	0	0	0	200	2,700	400	0	2,300	900	(11)
6,700	1,900	100	1,400	1,000	0	100	100	0	100	2,400	100	400	1,900	800	(12)
7,100	1,200	0	1,500	1,300	100	0	0	0	200	2,400	0	200	2,200	1,500	(13)
11,500	400	0	800	500	300	0	0	0	0	6,800	0	100	6,700	3,000	(14)
18,600	400	400	1,000	0	900	0	100	0	0	88,200	100	2,100	86,000	75,000	(15)
1,200	900	0	2,200	1,800	200	0	0	0	200	41,700	37,500	0	4,200	1,500	(16)
12,300	17,400	1,900	6,000	2,900	2,200	100	0	200	200	235,900	31,300	89,600	114,900	104,200	(17)
100	300	0	700	500	0	0	0	0	0	32,700	30,800	1,000	900	200	(18)
800	700	100	1,700	1,200	500	0	0	0	0	9,200	400	7,100	1,600	700	(19)
2,300	2,400	400	1,500	600	600	0	0	100	100	10,500	100	9,300	1,100	700	(20)
2,100	2,200	300	1,000	400	600	0	0	0	100	10,400	0	8,300	2,100	1,100	(21)
2,000	3,000	400	700	200	300	100	0	0	100	21,600	0	16,400	5,100	4,000	(22)
5,100	8,800	800	400	0	300	0	0	100	0	151,500	0	47,600	104,000	97,500	(23)
900	1,000	100	2,400	1,700	500	0	0	0	0	41,900	31,200	8,100	2,500	900	(24)
5,700	3,000	300	5,800	4,400	600	100	100	0	400	89,900	68,400	4,500	17,000	9,300	(25)
400	300	0	1,200	1,000	100	0	0	0	0	70,700	67,900	400	2,400	700	(26)
900	900	100	2,100	1,700	200	0	0	0	200	4,900	600	900	3,400	1,300	(27)
2,000	1,400	100	1,300	900	100	100	100	0	100	3,100	0	1,000	2,100	800	(28)
1,100	300	100	800	600	0	0	0	0	200	2,900	0	800	2,100	1,500	(29)
600	0	0	200	200	100	0	0	0	0	2,000	0	400	1,700	1,000	(30)
700	0	0	100	0	100	0	0	0	0	6,200	0	1,000	5,300	4,100	(31)
1,300	1,200	100	3,300	2,700	300	0	0	0	200	75,600	68,500	1,300	5,800	2,000	(32)
4,100	2,000	100	3,700	2,900	200	100	100	0	400	49,200	37,400	500	11,300	5,800	(33)
300	0	0	600	500	100	0	0	0	0	38,900	37,000	0	1,900	600	(34)
500	600	0	1,200	1,000	0	0	0	0	200	2,700	400	0	2,300	900	(35)
1,600	1,200	100	1,000	700	0	100	100	0	100	2,000	0	300	1,800	700	(36)
900	200	0	800	600	0	0	0	0	200	1,800	0	200	1,600	1,100	(37)
500	0	0	0	0	0	0	0	0	0	1,000	0	0	1,000	400	(38)
400	0	0	100	0	100	0	0	0	0	2,700	0	0	2,700	2,100	(39)
800	600	0	1,800	1,500	100	0	0	0	200	41,600	37,400	0	4,200	1,500	(40)
1,600	900	100	2,100	1,500	400	0	0	0	0	40,700	31,000	4,000	5,700	3,500	(41)
100	300	0	600	500	0	0	0	0	0	31,800	30,800	400	600	100	(42)
400	300	100	900	700	200	0	0	0	0	2,100	200	900	1,000	400	(43)
400	200	0	300	200	100	0	0	0	0	1,100	0	700	300	100	(44)
200	100	100	0	0	0	0	0	0	0	1,100	0	600	500	300	(45)
200	0	0	200	200	100	0	0	0	0	1,000	0	400	700	600	(46)
300	0	0	0	0	0	0	0	0	0	3,500	0	1,000	2,600	2,000	(47)
500	600	100	1,500	1,200	200	0	0	0	0	33,900	31,000	1,300	1,600	500	(48)
43,900	18,100	2,000	5,200	2,400	2,200	100	100	100	200	189,900	200	72,400	117,300	101,900	(49)
0	0	0	0	0	0	0	0	0	0	600	0	400	200	0	(50)
500	500	0	800	400	400	0	0	0	0	6,800	0	6,200	600	300	(51)
5,800	2,900	400	1,100	700	200	0	0	0	100	9,200	200	8,300	700	600	(52)
7,000	2,800	200	1,200	800	300	0	0	0	100	8,900	0	7,500	1,500	600	(53)
11,500	3,400	400	1,200	500	500	100	0	0	100	22,900	0	14,900	8,000	4,700	(54)
19,100	8,600	1,000	1,000	0	700	0	100	100	0	141,500	100	35,100	106,400	95,800	(55)
500	500	0	800	400	400	0	0	0	0	7,400	0	6,600	800	300	(56)
36,900	2,500	300	2,600	1,400	1,000	0	100	0	0	77,100	100	2,100	74,800	64,100	(57)
0	0	0	0	0	0	0	0	0	0	0	0	0	0	0	(58)
400	100	0	200	100	100	0	0	0	0	0	0	0	0	0	(59)
4,300	700	0	200	200	0	0	0	0	0	300	100	200	100	100	(60)
5,700	800	0	600	600	100	0	0	0	0	300	0	0	300	200	(61)
10,000	400	0	800	500	300	0	0	0	0	4,900	0	100	4,800	2,300	(62)
16,500	400	300	800	0	600	0	100	0	0	71,500	100	1,800	69,600	61,600	(63)
400	100	0	200	100	100	0	0	0	0	0	0	0	0	0	(64)
6,900	15,700	1,700	2,600	900	1,200	100	0	100	200	112,800	100	70,300	42,500	37,800	(65)
0	0	0	0	0	0	0	0	0	0	600	0	400	200	0	(66)
100	300	0	600	200	300	0	0	0	0	6,800	0	6,200	600	300	(67)
1,500	2,200	400	900	400	200	0	0	0	100	8,900	100	8,100	700	500	(68)
1,400	2,000	200	600	200	300	0	0	0	100	8,600	0	7,500	1,100	400	(69)
1,400	3,000	400	400	0	200	100	0	0	100	18,000	0	14,800	3,200	2,400	(70)
2,600	8,200	700	200	0	100	0	0	100	0	70,000	0	33,300	36,700	34,200	(71)
100	300	0	600	200	300	0	0	0	0	7,400	0	6,600	800	300	(72)

詳細集計 第1表 年齢階級・男女・配偶関係,

【平成28(2016)年 (1~12月平均)】

就業状態 男女 配偶関係 年齢階級	総数	就業者														
		総数	うち役員を除く雇用者									一般常雇	役員	臨時雇 ・日雇		
			総数	正規職員 ・従業員	パート	アルバイト	派遣社員	契約社員 ・嘱託	その他							
(死別・離別)																
男女計	(73) 136,300	41,600	33,800	32,100	15,300	9,900	2,300	1,000	2,800	500	29,200	1,700	2,900			
15~24歳	(74) 200	100	100	100	0	0	100	0	0	0	100	0	0			
25~34歳	(75) 2,700	2,200	1,800	1,800	1,100	500	100	100	0	0	1,800	0	0			
35~44歳	(76) 7,100	6,600	5,600	5,300	3,500	1,100	0	400	300	0	5,000	300	200			
45~54歳	(77) 10,100	8,800	7,900	7,500	5,000	1,500	200	200	400	100	7,200	400	300			
55~64歳	(78) 13,400	10,200	9,000	8,700	4,500	2,100	600	0	1,000	200	8,200	300	500			
65歳以上	(79) 102,900	13,700	9,400	8,700	1,200	4,700	1,300	300	1,000	200	6,800	600	1,900			
(再掲)15~34歳	(80) 2,900	2,300	1,900	1,900	1,100	500	200	100	0	0	1,900	0	0			
男	(81) 26,800	12,500	9,000	8,200	5,700	700	500	300	700	200	7,800	800	400			
15~24歳	(82) 0	0	0	0	0	0	0	0	0	0	0	0	0			
25~34歳	(83) 500	500	400	400	400	0	0	0	0	0	400	0	0			
35~44歳	(84) 1,600	1,600	1,100	900	900	0	0	100	0	0	900	100	0			
45~54歳	(85) 3,200	3,000	2,700	2,400	2,400	0	0	100	0	0	2,400	200	0			
55~64歳	(86) 4,200	3,400	2,700	2,600	1,700	100	300	0	300	100	2,500	100	100			
65歳以上	(87) 17,300	4,000	2,200	1,900	300	600	300	100	400	100	1,500	300	400			
(再掲)15~34歳	(88) 500	500	400	400	400	0	0	0	0	0	400	0	0			
女	(89) 109,600	29,100	24,800	23,900	9,600	9,200	1,700	700	2,100	300	21,400	900	2,500			
15~24歳	(90) 200	100	100	100	0	0	100	0	0	0	100	0	0			
25~34歳	(91) 2,200	1,700	1,400	1,400	700	500	100	100	0	0	1,400	0	0			
35~44歳	(92) 5,500	4,900	4,500	4,300	2,600	1,100	0	300	300	0	4,100	200	200			
45~54歳	(93) 6,900	5,800	5,300	5,100	2,600	1,500	200	100	400	100	4,800	200	300			
55~64歳	(94) 9,200	6,700	6,300	6,100	2,800	2,000	300	0	700	100	5,700	200	400			
65歳以上	(95) 85,600	9,700	7,200	6,900	900	4,100	1,000	200	600	0	5,300	300	1,600			
(再掲)15~34歳	(96) 2,400	1,800	1,500	1,500	700	500	200	100	0	0	1,500	0	0			

(注) 1. 統計表の数値は、四捨五入のため、または総数に分類不能・不詳の数を含むため、総数と内訳の合計とは必ずしも一致しない。

2. 非労働力人口のうち「うち高齢・療養中」については、家事・通学以外のうち高齢・療養中などを不就業の理由とする人数（県推計）を参考値として掲載したもの。

就業状態別15歳以上人口（続き）

（単位：人）

自営業主	家族 従業者	内職	完全失業者							非労働力人口					うち高齢 ・療養中 ※
			探している仕事の形態							総数	通学	家事	その他		
			総数	正規職員 ・従業員	パート・ アルバイト	派遣社員	自分で 経営する 仕事	内職	その他						
6,600	900	200	1,300	500	700	0	0	100	0	93,500	100	15,300	78,000	71,800	(73)
0	0	0	0	0	0	0	0	0	0	100	0	100	0	0	(74)
300	100	0	200	200	0	0	0	0	0	200	100	0	100	100	(75)
900	100	0	100	0	0	0	0	100	0	500	0	400	100	0	(76)
700	200	0	500	200	300	0	0	0	0	800	0	200	600	400	(77)
1,100	0	0	100	100	0	0	0	0	0	3,200	0	1,300	1,900	1,200	(78)
3,600	500	200	400	0	400	0	0	0	0	88,800	0	13,400	75,400	70,100	(79)
300	100	0	200	200	0	0	0	0	0	300	100	100	100	100	(80)
3,200	200	100	300	100	200	0	0	0	0	13,900	0	300	13,600	11,100	(81)
0	0	0	0	0	0	0	0	0	0	0	0	0	0	0	(82)
0	100	0	0	0	0	0	0	0	0	0	0	0	0	0	(83)
600	0	0	0	0	0	0	0	0	0	0	0	0	0	0	(84)
200	200	0	100	100	0	0	0	0	0	100	0	0	100	100	(85)
800	0	0	0	0	0	0	0	0	0	800	0	0	800	400	(86)
1,700	0	100	200	0	200	0	0	0	0	13,100	0	300	12,700	10,600	(87)
0	100	0	0	0	0	0	0	0	0	0	0	0	0	0	(88)
3,400	600	100	1,000	400	400	0	0	100	0	79,500	100	15,000	64,400	60,700	(89)
0	0	0	0	0	0	0	0	0	0	100	0	100	0	0	(90)
300	0	0	200	200	0	0	0	0	0	200	100	0	100	100	(91)
300	100	0	100	0	0	0	0	100	0	500	0	400	100	0	(92)
600	0	0	400	100	300	0	0	0	0	700	0	200	500	400	(93)
300	0	0	100	100	0	0	0	0	0	2,400	0	1,300	1,100	800	(94)
1,900	500	100	200	0	200	0	0	0	0	75,700	0	13,100	62,700	59,500	(95)
300	0	0	200	200	0	0	0	0	0	300	100	100	100	100	(96)

就業状態別15歳以上人口

(単位：人)

自営業主	家族 従業者	内職	完全失業者						非労働力人口					うち高齢 ・療養中 ※	
			探している仕事の形態						総数	通学	家事	その他			
			総数	正規職員 ・従業員	パート・ アルバイト	派遣社員	自分で 経営する 仕事	内職					その他		
57,500	22,600	2,400	12,700	7,000	3,900	300	200	100	800	376,800	69,200	90,400	217,300	185,700	(1)
400	600	0	1,200	1,000	100	0	0	0	0	71,200	68,100	800	2,400	800	(2)
2,000	1,700	100	3,300	2,400	600	0	100	0	200	11,400	800	6,400	4,200	2,100	(3)
9,200	5,400	500	2,700	1,500	600	0	100	100	400	13,400	100	9,500	3,800	1,800	(4)
8,800	3,100	100	2,600	1,400	700	100	0	0	200	12,600	200	7,900	4,600	2,400	(5)
13,700	3,600	400	1,700	600	900	100	0	0	100	27,500	0	16,700	10,800	6,200	(6)
23,500	8,100	1,400	1,100	100	900	0	0	0	0	240,700	100	49,100	191,500	172,400	(7)
2,400	2,300	100	4,500	3,400	700	0	100	0	200	82,600	68,900	7,200	6,600	2,900	(8)
45,000	5,400	500	6,400	4,100	1,300	100	200	0	700	142,100	37,800	2,800	101,400	81,500	(9)
300	0	0	500	300	100	0	0	0	0	38,700	37,200	0	1,600	600	(10)
1,100	800	0	1,600	1,300	100	0	100	0	200	2,600	400	0	2,200	900	(11)
6,500	2,400	100	1,200	800	0	0	100	0	300	2,900	0	400	2,500	1,100	(12)
6,900	1,200	0	1,500	1,200	100	0	0	0	200	2,400	200	100	2,100	1,200	(13)
11,500	600	0	800	400	300	0	0	0	100	6,300	0	200	6,100	2,800	(14)
18,600	500	400	900	0	700	0	0	0	0	89,100	100	2,000	87,000	74,900	(15)
1,400	800	0	2,100	1,600	200	0	100	0	200	41,300	37,600	0	3,800	1,500	(16)
12,500	17,200	1,900	6,300	2,900	2,600	200	0	100	100	234,800	31,300	87,600	115,800	104,200	(17)
100	600	0	800	700	0	0	0	0	0	32,500	30,900	800	800	200	(18)
900	900	100	1,800	1,200	600	0	0	0	0	8,700	400	6,400	2,000	1,200	(19)
2,700	3,000	400	1,500	700	600	0	0	100	100	10,600	100	9,100	1,400	700	(20)
1,800	2,000	100	1,100	200	700	100	0	0	0	10,200	0	7,800	2,500	1,200	(21)
2,200	3,100	400	900	200	600	100	0	0	0	21,200	0	16,500	4,700	3,400	(22)
4,800	7,600	1,000	200	0	100	0	0	0	0	151,600	0	47,100	104,500	97,500	(23)
1,000	1,500	100	2,600	1,900	600	0	0	0	0	41,200	31,300	7,200	2,800	1,400	(24)
5,300	3,500	300	6,400	4,300	800	100	200	0	700	89,600	68,700	3,500	17,300	9,800	(25)
400	400	0	1,200	1,000	100	0	0	0	0	70,200	68,000	200	2,000	700	(26)
800	900	100	2,300	1,800	200	0	100	0	200	5,000	600	800	3,600	1,800	(27)
1,600	1,600	100	1,400	800	100	0	100	0	300	3,500	0	800	2,700	1,100	(28)
1,400	300	100	1,100	600	0	100	0	0	200	3,000	200	700	2,100	1,400	(29)
500	200	0	400	100	200	0	0	0	100	2,200	0	300	1,900	1,300	(30)
600	0	0	0	0	0	0	0	0	0	5,700	0	800	4,900	3,700	(31)
1,200	1,300	100	3,500	2,800	300	0	100	0	200	75,200	68,600	1,000	5,600	2,500	(32)
3,700	2,200	100	3,600	2,500	200	0	200	0	700	49,400	37,800	400	11,200	6,100	(33)
300	0	0	500	300	100	0	0	0	0	38,700	37,200	0	1,600	600	(34)
400	600	0	1,200	1,000	0	0	100	0	200	2,600	400	0	2,200	900	(35)
1,100	1,300	100	900	500	0	0	100	0	300	2,600	0	300	2,300	1,000	(36)
1,200	200	0	800	600	0	0	0	0	200	1,800	200	100	1,400	1,000	(37)
400	100	0	100	0	0	0	0	0	100	1,300	0	0	1,300	600	(38)
300	0	0	0	0	0	0	0	0	0	2,500	0	0	2,400	1,900	(39)
700	600	0	1,700	1,300	100	0	100	0	200	41,300	37,600	0	3,800	1,500	(40)
1,600	1,200	100	2,800	1,800	600	100	0	0	0	40,100	31,000	3,100	6,000	3,700	(41)
100	400	0	800	700	0	0	0	0	0	31,500	30,800	200	500	100	(42)
400	300	100	1,000	800	200	0	0	0	0	2,400	200	800	1,400	800	(43)
500	300	0	400	300	100	0	0	0	0	900	0	500	400	0	(44)
200	100	100	300	0	0	100	0	0	0	1,200	0	500	700	300	(45)
100	100	0	300	100	200	0	0	0	0	900	0	300	600	600	(46)
300	0	0	0	0	0	0	0	0	0	3,300	0	800	2,500	1,800	(47)
500	700	100	1,800	1,500	200	0	0	0	0	33,900	31,000	1,000	1,900	900	(48)
44,400	17,900	1,900	5,000	2,100	2,500	100	0	0	100	190,300	200	71,000	119,100	101,700	(49)
0	200	0	0	0	0	0	0	0	0	700	100	400	200	0	(50)
800	700	0	700	300	400	0	0	0	0	6,100	0	5,600	500	300	(51)
6,600	3,700	400	1,000	600	300	0	0	0	100	9,300	100	8,400	900	500	(52)
6,500	2,500	0	1,100	600	500	0	0	0	0	8,500	0	6,900	1,600	600	(53)
11,700	3,400	400	1,300	500	700	100	0	0	0	22,300	0	15,300	7,000	3,900	(54)
18,800	7,400	1,200	800	100	600	0	0	0	0	143,400	100	34,400	108,900	96,400	(55)
800	900	0	700	300	400	0	0	0	0	6,800	100	6,000	700	300	(56)
37,000	2,800	300	2,400	1,300	900	0	0	0	0	77,700	100	2,000	75,600	63,500	(57)
0	0	0	0	0	0	0	0	0	0	0	0	0	0	0	(58)
700	100	0	200	100	100	0	0	0	0	0	0	0	0	0	(59)
4,900	1,100	0	200	200	0	0	0	0	0	200	0	200	0	0	(60)
5,200	700	0	600	500	100	0	0	0	0	400	0	0	400	0	(61)
10,100	400	0	700	400	300	0	0	0	0	4,300	0	200	4,200	2,000	(62)
16,100	500	300	700	0	500	0	0	0	0	72,700	100	1,700	71,000	61,500	(63)
700	100	0	200	100	100	0	0	0	0	0	0	0	0	0	(64)
7,400	15,100	1,600	2,700	800	1,500	100	0	0	100	112,600	200	69,000	43,400	38,200	(65)
0	200	0	0	0	0	0	0	0	0	700	100	400	200	0	(66)
100	600	0	500	200	300	0	0	0	0	6,100	0	5,600	500	300	(67)
1,800	2,600	400	900	400	300	0	0	0	100	9,100	100	8,200	800	500	(68)
1,200	1,800	0	500	100	400	0	0	0	0	8,100	0	6,900	1,200	600	(69)
1,600	3,000	400	600	0	400	100	0	0	0	18,000	0	15,100	2,800	1,900	(70)
2,700	6,900	800	200	0	100	0	0	0	0	70,700	0	32,800	37,900	35,000	(71)
100	800	0	500	200	300	0	0	0	0	6,800	100	6,000	700	300	(72)

詳細集計 第1表 年齢階級・男女・配偶関係,

【平成28(2016)年度(平成28年4月～平成29年3月平均)】

就業状態 男女 配偶関係 年齢階級	総数	就業者												
		総数	雇用者								一般常雇	役員	臨時雇 ・日雇	
			総数	うち役員を除く雇用者					その他					
		総数	正規職員 ・従業員	パート	アルバイト	派遣社員	契約社員 ・嘱託	その他						
(死別・離別)														
男女計	(73)	136,700	42,500	34,200	32,600	15,600	9,900	2,400	800	3,000	400	29,500	1,600	3,100
15～24歳	(74)	200	100	100	100	0	0	100	0	0	0	100	0	0
25～34歳	(75)	2,800	2,400	2,000	2,000	1,300	600	100	100	0	0	2,000	0	0
35～44歳	(76)	7,400	6,800	5,900	5,700	3,600	1,100	100	400	400	0	5,400	200	300
45～54歳	(77)	10,000	8,600	7,900	7,500	5,200	1,400	200	100	400	100	7,300	400	200
55～64歳	(78)	13,100	10,200	8,700	8,400	4,100	2,100	700	100	1,200	100	7,800	400	600
65歳以上	(79)	103,200	14,300	9,500	8,900	1,400	4,700	1,300	200	1,000	200	6,900	600	2,000
(再掲)15～34歳	(80)	3,000	2,500	2,100	2,100	1,300	600	200	100	0	0	2,100	0	0
男	(81)	27,100	12,900	9,000	8,200	5,900	500	600	300	700	100	7,800	700	400
15～24歳	(82)	0	0	0	0	0	0	0	0	0	0	0	0	0
25～34歳	(83)	700	700	600	600	600	0	0	0	0	0	600	0	0
35～44歳	(84)	1,900	1,900	1,500	1,400	1,300	0	100	100	0	0	1,400	100	0
45～54歳	(85)	2,600	2,400	2,100	1,900	1,900	0	0	0	0	0	1,900	200	0
55～64歳	(86)	4,100	3,500	2,600	2,400	1,700	0	200	100	400	0	2,400	200	0
65歳以上	(87)	17,700	4,400	2,200	1,900	400	500	300	100	300	100	1,400	300	400
(再掲)15～34歳	(88)	700	700	600	600	600	0	0	0	0	0	600	0	0
女	(89)	109,600	29,600	25,300	24,300	9,700	9,400	1,800	600	2,300	300	21,700	900	2,600
15～24歳	(90)	200	100	100	100	0	0	100	0	0	0	100	0	0
25～34歳	(91)	2,200	1,800	1,500	1,500	700	600	100	100	0	0	1,500	0	0
35～44歳	(92)	5,500	4,900	4,400	4,200	2,300	1,100	0	400	400	0	4,000	200	300
45～54歳	(93)	7,300	6,200	5,800	5,600	3,300	1,400	200	100	400	100	5,400	200	200
55～64歳	(94)	9,000	6,700	6,100	5,900	2,400	2,100	400	0	800	100	5,300	200	600
65歳以上	(95)	85,500	9,900	7,400	7,000	900	4,300	900	100	700	0	5,400	300	1,600
(再掲)15～34歳	(96)	2,400	1,900	1,600	1,600	700	600	200	100	0	0	1,600	0	0

(注) 1. 統計表の数値は、四捨五入のため、または総数に分類不能・不詳の数を含むため、総数と内訳の合計とは必ずしも一致しない。

2. 非労働力人口のうち「うち高齢・療養中」については、家事・通学以外のうち高齢・療養中などを不就業の理由とする人数(県推計)を参考値として掲載したもの。

就業状態別15歳以上人口（続き）

（単位：人）

自営業主	家族 従業者	内職	完全失業者							非労働力人口					うち高齢 ・療養中 ※
			探している仕事の形態							総数	通学	家事	その他		
			総数	正規職員 ・従業員	パート・ アルバイト	派遣社員	自分で 経営する 仕事	内職	その他						
6,600	900	200	1,300	500	700	0	0	100	0	93,500	100	15,300	78,000	71,800	(73)
0	0	0	0	0	0	0	0	0	0	100	0	100	0	0	(74)
300	100	0	200	200	0	0	0	0	0	200	100	0	100	100	(75)
900	100	0	100	0	0	0	0	100	0	500	0	400	100	0	(76)
700	200	0	500	200	300	0	0	0	0	800	0	200	600	400	(77)
1,100	0	0	100	100	0	0	0	0	0	3,200	0	1,300	1,900	1,200	(78)
3,600	500	200	400	0	400	0	0	0	0	88,800	0	13,400	75,400	70,100	(79)
300	100	0	200	200	0	0	0	0	0	300	100	100	100	100	(80)
3,200	200	100	300	100	200	0	0	0	0	13,900	0	300	13,600	11,100	(81)
0	0	0	0	0	0	0	0	0	0	0	0	0	0	0	(82)
0	100	0	0	0	0	0	0	0	0	0	0	0	0	0	(83)
600	0	0	0	0	0	0	0	0	0	0	0	0	0	0	(84)
200	200	0	100	100	0	0	0	0	0	100	0	0	100	100	(85)
800	0	0	0	0	0	0	0	0	0	800	0	0	800	400	(86)
1,700	0	100	200	0	200	0	0	0	0	13,100	0	300	12,700	10,600	(87)
0	100	0	0	0	0	0	0	0	0	0	0	0	0	0	(88)
3,400	600	100	1,000	400	400	0	0	100	0	79,500	100	15,000	64,400	60,700	(89)
0	0	0	0	0	0	0	0	0	0	100	0	100	0	0	(90)
300	0	0	200	200	0	0	0	0	0	200	100	0	100	100	(91)
300	100	0	100	0	0	0	0	100	0	500	0	400	100	0	(92)
600	0	0	400	100	300	0	0	0	0	700	0	200	500	400	(93)
300	0	0	100	100	0	0	0	0	0	2,400	0	1,300	1,100	800	(94)
1,900	500	100	200	0	200	0	0	0	0	75,700	0	13,100	62,700	59,500	(95)
300	0	0	200	200	0	0	0	0	0	300	100	100	100	100	(96)

詳細集計 第2表 産業、従業上の地位・

【平成28(2016)年平均(1~12月平均)】(石川県全域)

産業	従業上の地位、 勤め先での呼称	総 数	雇 用 者				
			総 数	うち役員を除く雇用者			
				総 数	正規の職員 ・従業員	非正規の職員・従業員	
総 数	パート						
男女計	(1)	611,800	528,600	504,300	330,900	170,800	90,200
農業，林業	(2)	13,100	3,500	3,400	1,900	1,400	500
漁業	(3)	4,200	1,200	1,200	700	400	400
鉱業，採石業，砂利採取業	(4)	400	300	300	300	0	0
建設業	(5)	51,700	39,500	35,300	30,000	5,200	1,900
製造業	(6)	119,400	108,900	103,300	77,800	25,200	11,500
電気・ガス・熱供給・水道業	(7)	8,100	7,300	7,300	6,300	1,000	100
情報通信業	(8)	16,100	15,300	14,900	11,200	3,600	900
運輸業，郵便業	(9)	30,900	29,700	27,800	19,600	8,200	3,800
卸売業，小売業	(10)	92,500	78,800	73,600	37,300	36,000	22,200
金融業，保険業	(11)	13,400	12,900	12,400	9,400	3,000	1,100
不動産業，物品賃貸業	(12)	7,700	5,800	4,600	2,500	2,200	700
学術研究，専門・技術サービス業	(13)	11,000	8,000	6,900	4,400	2,500	1,300
宿泊業，飲食サービス業	(14)	35,100	28,200	27,400	8,900	18,400	10,700
生活関連サービス業，娯楽業	(15)	22,100	16,100	15,400	8,100	7,200	4,000
教育，学習支援業	(16)	28,900	26,900	26,700	18,400	8,100	3,400
医療，福祉	(17)	80,900	77,300	76,500	50,000	25,600	17,100
複合サービス業	(18)	6,700	6,600	6,500	4,600	1,900	1,000
サービス業（他に分類されないもの）	(19)	39,100	33,000	31,600	17,200	14,200	7,700
公務（他に分類されるものを除く）	(20)	26,500	26,500	26,500	21,300	5,300	1,400
男	(21)	333,300	282,400	264,200	210,800	52,300	12,800
農業，林業	(22)	8,900	2,600	2,400	1,500	900	100
漁業	(23)	3,300	900	900	600	300	200
鉱業，採石業，砂利採取業	(24)	400	300	300	300	0	0
建設業	(25)	43,400	32,300	29,000	25,300	3,600	600
製造業	(26)	78,000	72,300	68,100	58,100	10,000	1,400
電気・ガス・熱供給・水道業	(27)	6,500	5,800	5,800	5,600	300	100
情報通信業	(28)	10,600	10,000	9,600	8,400	1,200	100
運輸業，郵便業	(29)	24,500	23,600	22,300	17,500	4,800	1,200
卸売業，小売業	(30)	43,900	37,000	33,300	24,400	8,600	2,400
金融業，保険業	(31)	5,600	5,500	5,000	4,400	700	200
不動産業，物品賃貸業	(32)	4,100	3,200	2,400	1,400	1,000	400
学術研究，専門・技術サービス業	(33)	7,300	5,100	4,100	3,000	1,100	300
宿泊業，飲食サービス業	(34)	12,000	9,100	8,500	5,300	3,200	800
生活関連サービス業，娯楽業	(35)	8,800	6,400	6,100	3,900	2,200	500
教育，学習支援業	(36)	11,500	10,800	10,500	9,200	1,200	300
医療，福祉	(37)	16,900	14,600	13,900	10,200	3,500	1,600
複合サービス業	(38)	3,700	3,700	3,600	2,700	800	300
サービス業（他に分類されないもの）	(39)	23,800	19,800	18,800	12,900	5,800	1,800
公務（他に分類されるものを除く）	(40)	17,600	17,600	17,600	15,400	2,200	200
女	(41)	278,500	246,200	240,100	120,200	118,500	77,300
農業，林業	(42)	4,200	900	900	400	500	400
漁業	(43)	900	300	300	100	100	100
鉱業，採石業，砂利採取業	(44)	0	0	0	0	0	0
建設業	(45)	8,300	7,200	6,300	4,600	1,600	1,400
製造業	(46)	41,400	36,500	35,100	19,700	15,200	10,100
電気・ガス・熱供給・水道業	(47)	1,700	1,500	1,500	800	700	0
情報通信業	(48)	5,500	5,400	5,300	2,800	2,400	900
運輸業，郵便業	(49)	6,400	6,100	5,600	2,200	3,400	2,600
卸売業，小売業	(50)	48,600	41,800	40,300	12,900	27,400	19,700
金融業，保険業	(51)	7,800	7,400	7,400	5,100	2,300	900
不動産業，物品賃貸業	(52)	3,700	2,600	2,200	1,100	1,100	300
学術研究，専門・技術サービス業	(53)	3,800	2,900	2,800	1,400	1,500	900
宿泊業，飲食サービス業	(54)	23,100	19,100	18,900	3,600	15,200	9,800
生活関連サービス業，娯楽業	(55)	13,300	9,700	9,200	4,200	5,100	3,500
教育，学習支援業	(56)	17,400	16,200	16,200	9,200	6,800	3,100
医療，福祉	(57)	64,000	62,700	62,500	39,900	22,000	15,500
複合サービス業	(58)	3,000	2,900	2,900	1,800	1,100	700
サービス業（他に分類されないもの）	(59)	15,300	13,300	12,900	4,400	8,400	5,800
公務（他に分類されるものを除く）	(60)	8,900	8,900	8,900	5,800	3,100	1,200

(注) 1. 統計表の数値には、四捨五入のため、または総数に分類不能・不詳の数を含むため、総数と内訳の合計とは必ずしも一致しない。

2. 派遣社員については、派遣元事業所の産業について分類しており、派遣先の産業にかかわらず派遣元産業である「サービス業」に分類している。

なお、派遣先の産業については調査していない。

勤め先での呼称別就業者数

(単位：人)

				常 雇 (役員を 含む)	臨時雇 ・日雇	自営業主 ・ 内職	家 族 従業者	
アルバイト	派遣社員	契約社員・嘱託	その他					
26,800	12,900	32,900	8,000	498,700	29,100	59,700	22,300	(1)
700	0	200	100	3,000	500	6,100	3,400	(2)
0	0	100	0	800	400	2,200	800	(3)
0	0	0	0	300	0	100	0	(4)
1,000	200	1,800	200	37,700	1,700	10,700	1,600	(5)
1,100	5,300	5,400	1,900	105,100	3,600	7,000	3,300	(6)
0	0	700	200	7,200	100	700	200	(7)
100	1,100	1,500	0	14,400	900	700	0	(8)
1,300	800	2,100	100	28,800	900	600	400	(9)
8,900	1,300	3,100	600	74,900	3,700	8,900	4,800	(10)
100	200	1,100	300	12,500	400	300	100	(11)
600	0	800	0	5,500	300	1,300	700	(12)
200	100	800	100	7,500	500	2,600	300	(13)
5,600	400	1,500	200	26,400	1,800	4,600	2,300	(14)
1,900	0	1,200	100	15,000	1,200	4,800	1,200	(15)
900	500	2,400	900	23,900	3,000	1,900	200	(16)
1,600	1,200	4,000	1,600	71,700	5,600	2,500	1,000	(17)
200	100	500	200	5,900	600	200	0	(18)
1,600	1,200	3,200	500	30,700	2,100	4,200	1,900	(19)
300	400	2,400	800	25,200	1,300	0	0	(20)
13,600	6,300	15,300	4,300	270,700	11,400	45,500	4,900	(21)
500	0	200	100	2,200	400	5,800	500	(22)
0	0	100	0	700	200	2,100	300	(23)
0	0	0	0	300	0	100	0	(24)
900	200	1,700	200	30,700	1,500	10,600	500	(25)
600	3,100	3,800	1,100	70,400	1,900	5,000	700	(26)
0	0	200	0	5,700	100	600	100	(27)
0	400	700	0	9,500	500	600	0	(28)
1,200	600	1,600	100	23,000	600	600	100	(29)
4,300	500	1,100	200	35,700	1,200	6,100	800	(30)
0	0	300	200	5,500	100	0	100	(31)
300	0	400	0	3,100	100	900	0	(32)
0	0	600	100	4,700	400	2,200	0	(33)
1,800	0	300	100	8,500	600	2,400	500	(34)
1,300	0	300	0	6,000	400	2,000	300	(35)
200	0	300	400	10,300	400	700	100	(36)
600	300	500	500	13,900	600	2,300	0	(37)
200	0	300	100	3,300	400	100	0	(38)
1,100	800	1,600	500	18,400	1,300	3,300	800	(39)
100	100	1,200	600	17,400	300	0	0	(40)
13,200	6,700	17,600	3,700	228,100	17,700	14,200	17,400	(41)
200	0	0	0	800	200	300	2,900	(42)
0	0	0	0	100	100	100	500	(43)
0	0	0	0	0	0	0	0	(44)
100	0	100	100	7,000	200	100	1,000	(45)
600	2,200	1,600	800	34,700	1,700	2,100	2,600	(46)
0	0	500	200	1,500	0	100	100	(47)
100	700	800	0	4,900	500	0	0	(48)
200	200	400	0	5,800	300	0	300	(49)
4,600	700	2,000	300	39,200	2,500	2,800	4,000	(50)
100	200	900	200	7,100	300	300	0	(51)
300	0	400	0	2,400	200	400	700	(52)
200	100	200	0	2,800	100	400	300	(53)
3,800	400	1,100	0	17,900	1,200	2,100	1,800	(54)
600	0	900	100	9,000	700	2,800	800	(55)
700	500	2,200	500	13,600	2,600	1,200	100	(56)
1,000	900	3,500	1,100	57,800	4,900	200	1,000	(57)
0	100	200	100	2,600	200	100	0	(58)
600	400	1,600	0	12,300	800	900	1,100	(59)
200	200	1,200	200	7,800	1,000	0	0	(60)

詳細集計 第3表 年齢階級・失業期間, 求職理由・仕事につけない理由別完全失業者数

【平成28(2016)年(1~12月平均)】(石川県全域)

男女計

(単位:人)

求職理由, 仕事につけない理由	総 数	求職理由								仕事につけない理由						
		仕事をやめたため求職	定年、 雇用契約の満了	勤め先や事業の都合	自分や家族の都合	新たに求職	学校を卒業したから	収入を得る必要から	その他	賃金・給料が希望とあわない	勤務時間・休日などが希望とあわない	求人との年齢と自分の年齢とがあわない	自分の技術や技能が求人要件に満たない	希望する種類・内容の仕事がない	条件にこだわらないが仕事がない	その他
年齢階級, 失業期間																
総 数	12,800	9,200	1,300	2,500	5,300	3,200	200	2,500	600	1,000	2,000	1,300	800	4,100	800	2,400
(年齢階級, 失業期間)																
15~24歳	1,300	700	0	300	300	200	200	0	0	200	0	0	0	600	0	200
1か月未満	0	0	0	0	0	0	0	0	0	0	0	0	0	0	0	0
1~3か月未満	400	200	0	200	0	0	0	0	0	0	0	0	0	200	0	100
3~6か月未満	100	100	0	0	100	0	0	0	0	0	0	0	0	100	0	0
6か月~1年未満	200	100	0	0	100	100	100	0	0	0	0	0	0	200	0	0
1~2年未満	300	300	0	100	200	0	0	0	0	200	0	0	0	100	0	0
2年以上	0	0	0	0	0	0	0	0	0	0	0	0	0	0	0	0
25~34歳	3,300	2,200	0	500	1,700	1,000	0	800	200	400	800	0	200	900	200	600
1か月未満	600	500	0	0	500	100	0	100	0	100	200	0	0	200	0	200
1~3か月未満	1,100	1,000	0	200	700	100	0	100	0	200	300	0	0	500	0	100
3~6か月未満	300	100	0	0	100	100	0	100	0	100	0	0	0	100	0	0
6か月~1年未満	300	200	0	0	200	100	0	100	0	100	100	0	0	100	0	0
1~2年未満	300	200	0	100	100	100	0	100	0	0	100	0	0	100	0	0
2年以上	700	300	0	200	100	500	0	300	200	0	100	0	100	100	200	400
35~44歳	2,800	2,200	100	600	1,500	600	0	500	100	100	700	100	200	700	200	800
1か月未満	400	300	100	0	200	100	0	100	0	0	100	0	0	0	0	300
1~3か月未満	400	300	0	100	200	100	0	0	100	0	300	0	0	0	0	0
3~6か月未満	500	400	0	200	200	100	0	100	0	0	100	100	100	100	0	100
6か月~1年未満	400	400	0	0	400	0	0	0	0	100	200	0	0	100	0	0
1~2年未満	500	400	0	0	400	100	0	100	0	0	0	0	0	100	200	200
2年以上	600	400	0	300	200	200	0	100	100	0	0	0	0	200	100	200
45~54歳	2,500	1,700	0	900	800	800	0	700	100	100	100	200	200	1,500	100	300
1か月未満	300	200	0	100	0	100	0	100	0	100	100	0	0	0	0	0
1~3か月未満	500	100	0	100	100	400	0	300	100	0	100	100	0	300	0	100
3~6か月未満	400	400	0	100	200	0	0	0	0	0	0	0	100	200	0	0
6か月~1年未満	200	100	0	0	100	0	0	0	0	0	0	100	0	0	0	0
1~2年未満	400	300	0	100	100	200	0	200	0	0	0	0	0	200	0	200
2年以上	700	600	0	400	200	100	0	100	0	0	0	0	0	600	100	0
55~64歳	1,500	1,400	600	100	700	100	0	100	0	200	200	500	200	200	0	300
1か月未満	200	200	100	0	100	0	0	0	0	100	0	100	0	100	0	0
1~3か月未満	400	400	200	0	200	100	0	100	0	100	100	200	0	0	0	100
3~6か月未満	300	300	300	0	100	0	0	0	0	0	100	200	0	0	0	0
6か月~1年未満	100	100	0	100	0	0	0	0	0	0	0	0	0	0	0	100
1~2年未満	200	200	0	0	200	0	0	0	0	0	0	0	100	100	0	0
2年以上	100	100	0	0	100	0	0	0	0	0	0	0	100	0	0	0
65歳以上	1,500	1,000	500	200	300	500	0	400	100	0	200	500	0	200	300	200
1か月未満	200	100	100	0	0	100	0	0	100	0	0	0	0	0	0	100
1~3か月未満	300	200	100	100	0	100	0	100	0	0	200	0	0	0	0	100
3~6か月未満	200	100	100	0	0	0	0	0	0	0	0	200	0	0	0	0
6か月~1年未満	300	100	100	0	0	100	0	100	0	0	0	100	0	100	100	0
1~2年未満	300	200	100	0	100	100	0	100	0	0	0	100	0	0	100	0
2年以上	200	100	100	0	100	100	0	100	0	0	0	0	0	100	100	0

(注) 統計表の数値は、四捨五入のため、または総数に分類不能・不詳の数を含むため、総数と内訳の合計とは必ずしも一致しない。

詳細集計 第3表 年齢階級・失業期間、求職理由・仕事につけない理由別完全失業者数

【平成28(2016)年(1~12月平均)】(石川県全域)

(単位：人)

求職理由、 仕事につけない理由	総 数	求職理由								仕事につけない理由							
		仕事をやめたため求職	定年、 雇用契約の満了	勤め先や事業の都合	自分や家族の都合	新たに求職	学校を卒業したから	収入を得る必要から	その他	賃金・給料が希望とあわない	勤務時間・休日などが希望とあわない	求人との年齢と自分の年齢とがあわない	自分の技術や技能が求人要件に満たない	希望する種類・内容の仕事がない	条件にこだわらないが仕事がない	その他	
																	6,800
年齢階級、失業期間																	
総数	6,800	5,400	1,000	1,600	2,800	1,300	0	900	400	400	600	1,000	500	2,200	700	1,400	
(年齢階級、失業期間)																	
15~24歳	600	400	0	100	300	0	0	0	0	200	0	0	0	200	0	200	
1か月未満	0	0	0	0	0	0	0	0	0	0	0	0	0	0	0	0	
1~3か月未満	100	0	0	0	0	0	0	0	0	0	0	0	0	0	0	100	
3~6か月未満	100	100	0	0	100	0	0	0	0	0	0	0	0	100	0	0	
6か月~1年未満	0	0	0	0	0	0	0	0	0	0	0	0	0	0	0	0	
1~2年未満	300	300	0	100	200	0	0	0	0	200	0	0	0	100	0	0	
2年以上	0	0	0	0	0	0	0	0	0	0	0	0	0	0	0	0	
25~34歳	1,600	1,000	0	400	600	500	0	300	200	0	200	0	100	600	200	400	
1か月未満	200	200	0	0	200	0	0	0	0	0	0	0	0	100	0	100	
1~3か月未満	200	200	0	100	100	0	0	0	0	0	0	0	0	200	0	0	
3~6か月未満	100	100	0	0	100	100	0	100	0	0	0	0	0	100	0	0	
6か月~1年未満	100	100	0	0	100	0	0	0	0	100	0	0	0	0	0	0	
1~2年未満	200	200	0	100	100	0	0	0	0	0	0	0	0	100	0	0	
2年以上	700	200	0	200	100	500	0	300	200	0	100	0	0	100	200	400	
35~44歳	1,400	1,200	100	300	800	200	0	100	100	100	100	0	0	300	200	500	
1か月未満	100	100	100	0	0	0	0	0	0	0	0	0	0	0	0	100	
1~3か月未満	0	0	0	0	0	0	0	0	0	0	0	0	0	0	0	0	
3~6か月未満	0	0	0	0	0	0	0	0	0	0	0	0	0	0	0	0	
6か月~1年未満	200	200	0	0	200	0	0	0	0	100	100	0	0	0	0	0	
1~2年未満	500	400	0	0	400	100	0	100	0	0	0	0	0	100	200	200	
2年以上	500	400	0	300	200	100	0	0	100	0	0	0	0	100	100	200	
45~54歳	1,500	1,300	0	700	600	200	0	200	0	100	0	200	200	800	100	100	
1か月未満	200	100	0	100	0	0	0	0	0	100	0	0	0	0	0	0	
1~3か月未満	200	100	0	0	100	100	0	100	0	0	0	100	0	100	0	0	
3~6か月未満	400	400	0	100	200	0	0	0	0	0	0	0	100	200	0	0	
6か月~1年未満	100	100	0	0	100	0	0	0	0	0	0	100	0	0	0	0	
1~2年未満	100	100	0	100	0	0	0	0	0	0	0	0	0	0	0	100	
2年以上	500	500	0	400	100	0	0	0	0	0	0	0	0	400	100	0	
55~64歳	800	700	400	0	300	100	0	100	0	0	100	300	200	200	0	100	
1か月未満	0	0	0	0	0	0	0	0	0	0	0	0	0	0	0	0	
1~3か月未満	200	100	100	0	0	100	0	100	0	0	100	100	0	0	0	100	
3~6か月未満	300	300	200	0	100	0	0	0	0	0	0	200	0	0	0	0	
6か月~1年未満	0	0	0	0	0	0	0	0	0	0	0	0	0	0	0	0	
1~2年未満	200	200	0	0	200	0	0	0	0	0	0	0	100	100	0	0	
2年以上	100	100	0	0	100	0	0	0	0	0	0	0	100	0	0	0	
65歳以上	1,000	700	500	100	200	300	0	200	100	0	100	500	0	100	200	100	
1か月未満	100	100	100	0	0	100	0	0	100	0	0	0	0	0	0	100	
1~3か月未満	200	200	100	0	0	0	0	0	0	0	100	0	0	0	0	0	
3~6か月未満	100	100	100	0	0	0	0	0	0	0	0	100	0	0	0	0	
6か月~1年未満	200	100	100	0	0	100	0	100	0	0	0	100	0	100	0	0	
1~2年未満	200	200	100	0	100	100	0	0	0	0	0	100	0	0	100	0	
2年以上	100	100	100	0	0	0	0	0	0	0	0	0	0	0	100	0	

(注) 統計表の数値は、四捨五入のため、または総数に分類不能・不詳の数を含むため、総数と内訳の合計とは必ずしも一致しない。

詳細集計 第3表 年齢階級・失業期間、求職理由・仕事につけない理由別完全失業者数

【平成28(2016)年(1~12月平均)】(石川県全域)

(単位：人)

年齢階級、失業期間	女															
	求職理由、 仕事につけない理由	総 数	求職理由							仕事につけない理由						
			仕事をやめたため求職	定年、 雇用契約の満了	勤め先や事業の都合	自分や家族の都合	新たに求職	学校を卒業したから	収入を得る必要から	その他	賃金・給料が希望とあわない	勤務時間・休日などが希望とあわない	求人との年齢と自分の年齢とがあわない	自分の技術や技能が求人要件に満たない	希望する種類・内容の仕事がない	条件にこだわらないが仕事がない
総数	6,000	3,800	300	900	2,500	1,900	200	1,600	200	600	1,400	300	300	1,900	100	1,000
(年齢階級、失業期間)																
15~24歳	700	300	0	200	100	200	200	0	0	0	0	0	0	400	0	0
1か月未満	0	0	0	0	0	0	0	0	0	0	0	0	0	0	0	0
1~3か月未満	200	200	0	200	0	0	0	0	0	0	0	0	0	200	0	0
3~6か月未満	0	0	0	0	0	0	0	0	0	0	0	0	0	0	0	0
6か月~1年未満	200	100	0	0	100	100	100	0	0	0	0	0	0	200	0	0
1~2年未満	0	0	0	0	0	0	0	0	0	0	0	0	0	0	0	0
2年以上	0	0	0	0	0	0	0	0	0	0	0	0	0	0	0	0
25~34歳	1,700	1,200	0	100	1,100	500	0	400	0	400	600	0	100	400	0	200
1か月未満	400	300	0	0	300	100	0	100	0	100	200	0	0	0	0	100
1~3か月未満	900	700	0	100	600	100	0	100	0	200	300	0	0	300	0	100
3~6か月未満	100	100	0	0	100	0	0	0	0	100	0	0	0	0	0	0
6か月~1年未満	100	100	0	0	100	100	0	100	0	100	0	0	0	100	0	0
1~2年未満	100	0	0	0	0	100	0	100	0	0	100	0	0	0	0	0
2年以上	0	0	0	0	0	0	0	0	0	0	0	0	0	0	0	0
35~44歳	1,500	1,000	0	300	700	400	0	400	100	0	500	100	200	300	0	300
1か月未満	300	200	0	0	200	100	0	100	0	0	100	0	0	0	0	100
1~3か月未満	300	200	0	100	100	100	0	0	100	0	300	0	0	0	0	0
3~6か月未満	500	400	0	200	200	100	0	100	0	0	100	100	100	100	0	100
6か月~1年未満	200	200	0	0	200	0	0	0	0	0	100	0	0	100	0	0
1~2年未満	0	0	0	0	0	0	0	0	0	0	0	0	0	0	0	0
2年以上	100	0	0	0	0	100	0	100	0	0	0	0	0	100	0	0
45~54歳	1,000	400	0	200	200	600	0	600	100	0	100	0	0	700	0	200
1か月未満	100	0	0	0	0	100	0	100	0	0	100	0	0	0	0	0
1~3か月未満	300	100	0	100	0	300	0	200	100	0	100	0	0	200	0	100
3~6か月未満	0	0	0	0	0	0	0	0	0	0	0	0	0	0	0	0
6か月~1年未満	0	0	0	0	0	0	0	0	0	0	0	0	0	0	0	0
1~2年未満	400	200	0	0	100	200	0	200	0	0	0	0	0	200	0	100
2年以上	200	100	0	100	0	100	0	100	0	0	0	0	0	200	0	0
55~64歳	700	700	300	100	300	0	0	0	0	200	0	200	0	100	0	200
1か月未満	200	200	100	0	100	0	0	0	0	100	0	100	0	100	0	0
1~3か月未満	200	200	100	0	200	0	0	0	0	100	0	100	0	0	0	0
3~6か月未満	0	0	0	0	0	0	0	0	0	0	0	0	0	0	0	0
6か月~1年未満	100	100	0	100	0	0	0	0	0	0	0	0	0	0	0	100
1~2年未満	0	0	0	0	0	0	0	0	0	0	0	0	0	0	0	0
2年以上	0	0	0	0	0	0	0	0	0	0	0	0	0	0	0	0
65歳以上	400	200	0	100	100	200	0	200	0	0	100	0	0	100	100	100
1か月未満	100	100	0	0	0	0	0	0	0	0	0	0	0	0	0	100
1~3か月未満	100	0	0	0	0	100	0	100	0	0	100	0	0	0	0	0
3~6か月未満	0	0	0	0	0	0	0	0	0	0	0	0	0	0	0	0
6か月~1年未満	100	100	0	0	0	0	0	0	0	0	0	0	0	0	0	0
1~2年未満	100	0	0	0	0	100	0	100	0	0	0	0	0	0	0	0
2年以上	100	100	0	0	100	0	0	0	0	0	0	0	0	100	0	0

(注) 統計表の数値は、四捨五入のため、または総数に分類不能・不詳の数を含むため、総数と内訳の合計とは必ずしも一致しない。

詳細集計 第4表 求職理由・仕事につけない理由、探している仕事の形態別完全失業者数

【平成28(2016)年(1～12月平均)】(石川県全域) (単位:人)

探している仕事の形態	総数	正規職員 ・従業員	パート・ アルバイト	派遣社員	自分で 経営する 仕事	内職	その他
男女, 求職理由, 仕事につけない理由							
男女計	12,800	7,500	3,600	200	200	200	600
(求職理由)							
仕事をやめたため求職	9,200	5,900	2,600	100	100	0	300
定年、雇用契約の満了	1,300	400	800	0	0	0	0
勤め先や事業の都合	2,500	1,700	700	0	0	0	200
自分や家族の都合	5,300	3,800	1,100	100	100	0	100
新たに求職	3,200	1,500	1,000	100	100	200	300
学校を卒業したから	200	200	0	0	0	0	0
収入を得る必要から	2,500	1,100	1,000	100	0	200	100
その他	600	200	100	0	100	0	300
(仕事につけない理由)							
賃金・給料が希望とあわない	1,000	1,000	0	0	0	0	0
勤務時間・休日などが希望とあわない	2,000	800	1,100	0	0	0	0
求人との年齢と自分の年齢とがあわない	1,300	400	700	100	0	0	0
自分の技術や技能が求人要件に満たない	800	800	0	0	0	0	0
希望する種類・内容の仕事がない	4,100	2,900	800	100	0	100	100
条件にこだわらないが仕事がない	800	500	300	0	0	0	0
その他	2,400	1,100	600	0	200	0	500
男	6,800	4,600	1,400	100	200	0	400
(求職理由)							
仕事をやめたため求職	5,400	3,800	1,200	0	100	0	200
定年、雇用契約の満了	1,000	300	600	0	0	0	0
勤め先や事業の都合	1,600	1,300	100	0	0	0	200
自分や家族の都合	2,800	2,200	500	0	100	0	0
新たに求職	1,300	700	200	100	100	0	200
学校を卒業したから	0	0	0	0	0	0	0
収入を得る必要から	900	600	200	100	0	0	0
その他	400	0	100	0	100	0	200
(仕事につけない理由)							
賃金・給料が希望とあわない	400	400	0	0	0	0	0
勤務時間・休日などが希望とあわない	600	300	300	0	0	0	0
求人との年齢と自分の年齢とがあわない	1,000	400	500	0	0	0	0
自分の技術や技能が求人要件に満たない	500	500	0	0	0	0	0
希望する種類・内容の仕事がない	2,200	1,700	300	100	0	0	100
条件にこだわらないが仕事がない	700	500	200	0	0	0	0
その他	1,400	800	100	0	200	0	300
女	6,000	2,900	2,200	100	0	200	200
(求職理由)							
仕事をやめたため求職	3,800	2,100	1,400	100	0	0	100
定年、雇用契約の満了	300	100	200	0	0	0	0
勤め先や事業の都合	900	300	600	0	0	0	0
自分や家族の都合	2,500	1,600	700	100	0	0	100
新たに求職	1,900	800	800	0	0	200	100
学校を卒業したから	200	200	0	0	0	0	0
収入を得る必要から	1,600	500	800	0	0	200	100
その他	200	100	0	0	0	0	100
(仕事につけない理由)							
賃金・給料が希望とあわない	600	600	0	0	0	0	0
勤務時間・休日などが希望とあわない	1,400	500	800	0	0	0	0
求人との年齢と自分の年齢とがあわない	300	0	200	100	0	0	0
自分の技術や技能が求人要件に満たない	300	300	0	0	0	0	0
希望する種類・内容の仕事がない	1,900	1,200	600	0	0	100	0
条件にこだわらないが仕事がない	100	0	0	0	0	0	0
その他	1,000	300	500	0	0	0	200

(注) 統計表の数値は、四捨五入のため、または総数に分類不能・不詳の数を含むため、総数と内訳の合計とは必ずしも一致しない。

詳細集計 第5表 就業状態・就業希望の有無，年齢階級別非労働力人口

【平成28(2016)年(1～12月平均)】(石川県全域) (単位：人)

年齢階級	総数	15～24歳	25～34歳	35～44歳	45～54歳	55～64歳	65歳以上	65歳以上 を除く
男女計								
総数	377,400	71,700	11,900	12,900	12,800	28,400	239,700	137,700
就業希望者	29,300	11,400	3,900	4,900	2,600	2,200	4,200	25,100
就業内定者	7,200	5,100	500	400	400	300	500	6,700
就業非希望者	336,800	53,600	7,100	7,400	9,700	25,500	233,400	103,400
通学	68,900	68,000	800	200	0	0	100	68,900
就業希望者	10,800	10,400	400	0	0	0	0	10,800
就業内定者	4,700	4,500	100	100	0	0	100	4,600
就業非希望者	52,200	51,800	300	100	0	0	0	52,200
家事	92,500	1,000	7,100	9,700	8,500	16,600	49,700	42,800
就業希望者	9,300	500	2,600	3,400	1,500	500	800	8,500
就業内定者	1,000	0	300	300	100	0	300	700
就業非希望者	81,600	400	4,200	6,000	6,700	15,900	48,300	33,300
その他	215,900	2,800	4,000	3,000	4,300	11,800	190,000	25,900
就業希望者	9,200	500	900	1,500	1,200	1,700	3,500	5,700
就業内定者	1,500	600	200	100	200	200	100	1,400
就業非希望者	203,000	1,400	2,600	1,400	2,900	9,600	185,100	17,900
男								
総数	141,500	39,000	2,700	2,400	2,400	6,800	88,200	53,300
就業希望者	11,000	5,300	800	1,100	600	1,200	2,100	8,900
就業内定者	4,000	3,300	100	100	200	100	200	3,700
就業非希望者	124,800	29,700	1,600	1,200	1,700	5,400	85,300	39,600
通学	37,600	37,100	400	100	0	0	100	37,600
就業希望者	5,300	5,000	200	0	0	0	0	5,300
就業内定者	2,900	2,700	100	100	0	0	100	2,800
就業非希望者	28,900	28,800	100	0	0	0	0	28,900
家事	2,900	0	0	400	200	100	2,100	800
就業希望者	200	0	0	100	0	0	100	100
就業内定者	100	0	0	0	0	0	100	0
就業非希望者	2,600	0	0	300	200	100	1,900	600
その他	101,000	1,900	2,300	1,900	2,200	6,700	86,000	15,000
就業希望者	5,500	300	600	900	600	1,200	2,000	3,500
就業内定者	1,000	600	0	0	200	100	100	900
就業非希望者	93,400	1,000	1,500	900	1,500	5,300	83,300	10,100
女								
総数	235,900	32,700	9,200	10,500	10,400	21,600	151,500	84,300
就業希望者	18,300	6,100	3,200	3,800	2,100	1,000	2,200	16,200
就業内定者	3,200	1,800	500	300	200	100	200	3,000
就業非希望者	212,000	23,900	5,500	6,300	8,000	20,100	148,200	63,800
通学	31,300	30,800	400	100	0	0	0	31,300
就業希望者	5,600	5,300	200	0	0	0	0	5,600
就業内定者	1,800	1,800	0	0	0	0	0	1,800
就業非希望者	23,300	23,000	200	100	0	0	0	23,300
家事	89,600	1,000	7,100	9,300	8,300	16,400	47,600	42,100
就業希望者	9,000	500	2,600	3,300	1,500	500	700	8,400
就業内定者	1,000	0	300	300	100	0	200	700
就業非希望者	79,000	400	4,200	5,700	6,500	15,800	46,400	32,600
その他	114,900	900	1,600	1,100	2,100	5,100	104,000	11,000
就業希望者	3,700	300	300	600	600	500	1,500	2,200
就業内定者	500	0	200	100	100	100	0	500
就業非希望者	109,700	500	1,200	500	1,500	4,300	101,800	7,900

(注) 統計表の数値は、四捨五入のため、または総数に分類不能・不詳の数を含むため、総数と内訳の合計とは必ずしも一致しない。

5 参 考

5.1 石川県労働力調査の概要

(1) 調査の目的

石川県労働力調査は、県民の就業及び不就業の状態を明らかにすることを目的としています。

(2) 調査の対象

調査の対象は、県内全域の世帯から層化無作為抽出により選定された世帯です。

県内の国勢調査区（約 8,600 調査区）から毎月 40 調査区を選定し、その調査区内から選定された約 600 世帯が対象となります。

一つの調査区は 4 か月間調査し、別の調査区に交替しますが、交替は一斉に行わず、全部の調査区を A,B,C,D の 4 組に分け、毎月 1 組が交替するようになっています。また、選定した調査区は 1 年後に再び調査することになっており、1 年目の調査区と 2 年目の調査区が半分ずつになるように交替します。（調査区交替ローテーション表 参照）

(3) 調査の期日及び期間

調査は、毎月月末（12 月は 26 日）現在で行います。就業状態については、毎月の末日に終わる 1 週間（12 月は 20 日から 26 日までの 1 週間。以下「調査週間」という。）の状態を調査します。

(4) 調査の流れ

調査の流れは、次のとおりです。

県 —— 統計調査員 —— 調査世帯

(5) 調査の方法

調査員は、担当調査区内にある全ての住戸を記入した名簿を作成します。この名簿から起番号及び抽出率により前期、後期の別に所定数の住戸を選定します。各期 2 か月にわたり、選定された住戸について、そこに居住する世帯を調査します。

調査員は、調査週間末の 3 日前までに各世帯を訪問し、調査票を配布して記入を依頼し、調査週間が終わった後に再び訪問して、調査票を取集します。

調査票は、調査週間の翌月 10 日までに県に提出され、県において記入内容を検査します。

総務省統計局から国調査データの提供を受け、県調査のデータと合算し、集計します。国調査データのうち、基礎調査票のデータと合算した結果は基本集計、特定調査票のデータと合算した結果は詳細集計となります。

(6) 調査の沿革

平成 16 年 4 月

調査開始

平成 17 年 10 月 調査項目の変更（配偶関係・雇用形態の追加）
 平成 20 年 4 月 対象調査区を 40 調査区／月から 24 調査区／月に変更し、速報の公表周期を年 4 回から年 2 回に変更
 調査項目の変更（失業期間・仕事につけない理由・就業希望の有無（非労働力人口）の追加、従業者規模・職業の削除）
 平成 21 年 4 月 対象調査区を 24 調査区／月から 40 調査区／月に変更し、速報の公表周期を年 2 回から年 4 回に変更（平成 20 年度以前と同様）

○ 調査区交替ローテーション表

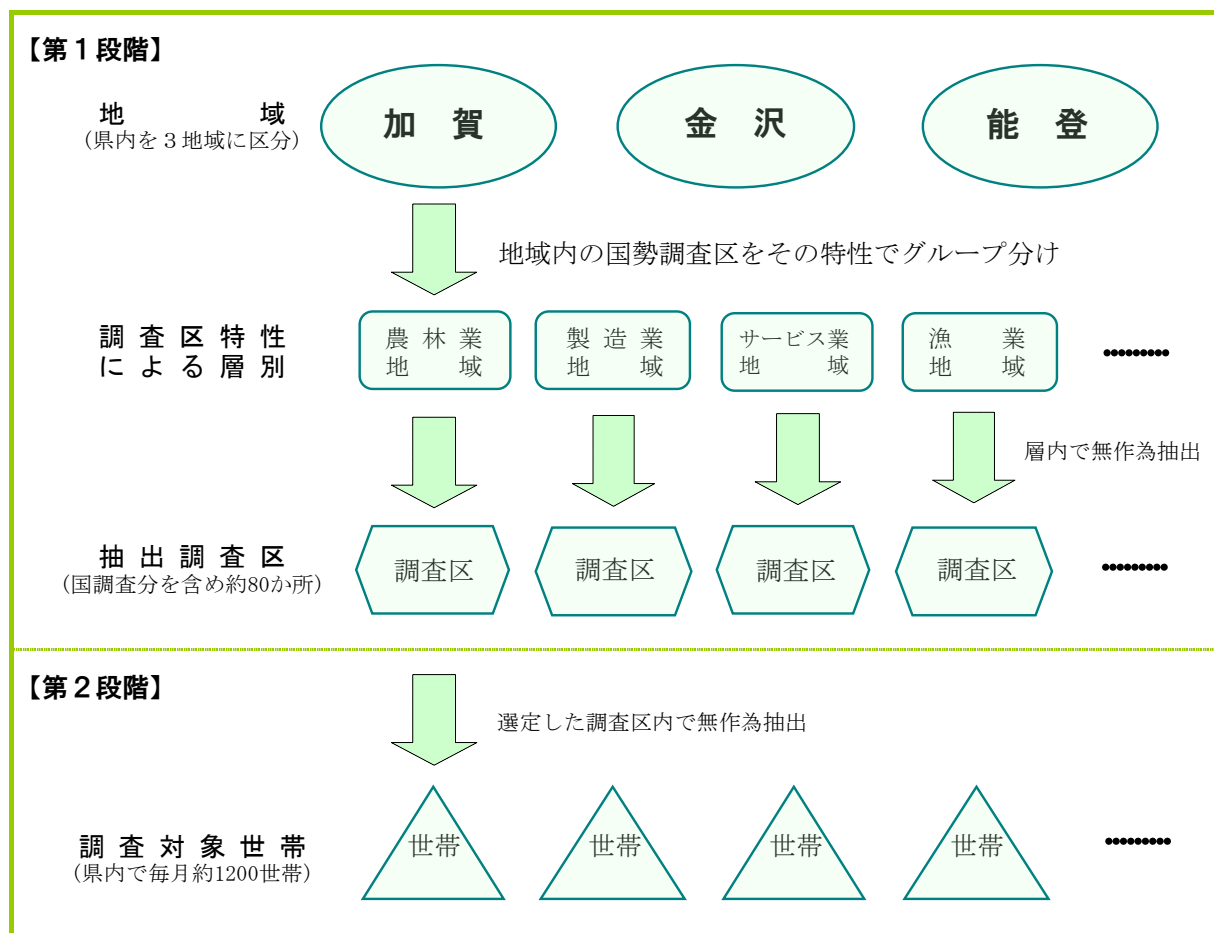
	4月	5月	6月	7月	8月	9月	10月	11月	12月	1月	2月	3月
A-1	(1年目)前期 1か月目 2か月目		(1年目)後期 1か月目 2か月目		(1年目)前期 1か月目 2か月目		(1年目)後期 1か月目 2か月目		(1年目)前期 1か月目 2か月目		(1年目)後期 1か月目 2か月目	
A-2	(2年目)前期 1か月目 2か月目		(2年目)後期 1か月目 2か月目		(2年目)前期 1か月目 2か月目		(2年目)後期 1か月目 2か月目		(2年目)前期 1か月目 2か月目		(2年目)後期 1か月目 2か月目	
B-1	1年目後期 2か月目	(1年目)前期 1か月目 2か月目		(1年目)後期 1か月目 2か月目		(1年目)前期 1か月目 2か月目		(1年目)後期 1か月目 2か月目		(1年目)前期 1か月目 2か月目		1年目後期 1か月目
B-2	2年目後期 2か月目	(2年目)前期 1か月目 2か月目		(2年目)後期 1か月目 2か月目		(2年目)前期 1か月目 2か月目		(2年目)後期 1か月目 2か月目		(2年目)前期 1か月目 2か月目		2年目後期 1か月目
C-1	(1年目)後期 1か月目 2か月目		(1年目)前期 1か月目 2か月目		(1年目)後期 1か月目 2か月目		(1年目)前期 1か月目 2か月目		(1年目)後期 1か月目 2か月目		(1年目)前期 1か月目 2か月目	
C-2	(2年目)後期 1か月目 2か月目		(2年目)前期 1か月目 2か月目		(2年目)後期 1か月目 2か月目		(2年目)前期 1か月目 2か月目		(2年目)後期 1か月目 2か月目		(2年目)前期 1か月目 2か月目	
D-1	1年目前期 2か月目	(1年目)後期 1か月目 2か月目		(1年目)前期 1か月目 2か月目		1年目後期 1か月目 2か月目		(1年目)前期 1か月目 2か月目		(1年目)後期 1か月目 2か月目		1年目前期 1か月目
D-2	2年目前期 2か月目	(2年目)後期 1か月目 2か月目		(2年目)前期 1か月目 2か月目		2年目後期 1か月目 2か月目		(2年目)前期 1か月目 2か月目		(2年目)後期 1か月目 2か月目		2年目前期 1か月目

5.2 標本抽出方法及び結果の推定方法

「石川県労働力調査」の結果は、国（総務省統計局）が県内の世帯を対象にして調査したデータと、県が独自に上乘せして調査した世帯のデータを合算して、これが県内およそ 44 万世帯の縮図になるよう配意して算出しています。

（1）標本抽出の方法

この調査は、県内の国勢調査区約 8,600 の中から調査区の特性（層）を考慮しながら、80 か所前後の地区を選定し、さらにその地区ごとに概ね 15 世帯ずつを無作為で選定し、毎月約 1200 世帯を対象として実施しています。調査区、世帯の 2 段階で対象世帯を決めているので、この調査方法は「層化 2 段抽出法」と呼ばれます。



【第1段階】

県内の国勢調査区をその特性ごとにグループ分けし、各グループ（層）から調査区を選定します。実際には、国（総務省統計局）分の対象調査区が既に決まっているので、グループごとに決めた調査区数から国が選定した箇所数を差し引いた数の調査区を県で選定しています。

なお、地域別にも偏りが出ないようにして調査の精度をできるだけ高めるために、県内を3つ

の地域（加賀、金沢、能登）に分け、そのバランスにも配慮しています。

【第2段階】

調査は、第1段階で選定した調査区にある住戸の中から無作為に選定（任意の起番号と調査区ごとのウエイトに基づく抽出率によって等間隔で抽出）した建物に居住するすべての世帯を対象に実施します。世帯数は月により若干変動しますが、およそ80箇所の調査区、約1200世帯が調査の対象となります。

なお、前月比及び前年同月比の精度を確保するため、一度対象となった世帯には、2か月ずつ2年間継続して調査をお願いしています。1か所あたりの調査区は4か月連続して調査を実施し、前半2か月と後半2か月で対象世帯が交代します。毎月の対象調査区のうち、半数は新たに調査を行う地区、残り半数は前年同月に調査を行った地区となるようにしています。

（2）結果の推定方法

毎月の調査結果は、国勢調査に基づいて月々の人口動態を推計する「石川県人口移動統計調査」のデータを基準人口として、比推定という方法によって算出しています。

就業者数を例にとると、以下のような計算式により算出することになります。最終的には、3か月分の月次結果の単純平均を四半期結果、12か月平均を年平均値として公表しています。

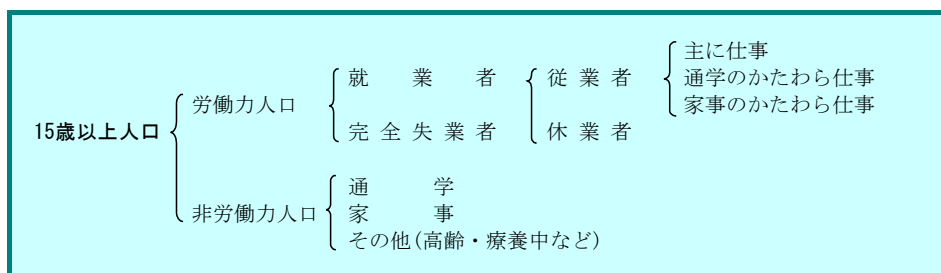
就業者数＝線型推定による就業者数×（基準人口÷線型推定による人口）

※線型推定 … 調査で得られたデータに抽出率の逆数を掛け、全体の値を推計すること

5.3 用語の解説

【就業状態】

15歳以上人口について、各月末1週間の活動状態に基づいて次のように区分。



労働力人口

15歳以上人口のうち、就業者と完全失業者を合わせたもの。

就業者

従業者と休業者を合わせたもの。

従業者

調査期間中に給料、賃金などの収入を伴う仕事をした者。ただし、家族従業者は無給であっても仕事をしたとする。

休業者

仕事を持ちながら調査期間中に少しも仕事をしなかった者のうち、
 ①雇用者で賃金等の支払を受けている者または受けることになっている者。
 ②自営業主で自ら経営する事業を持ったまま仕事を休み始めて30日未満の者。

完全失業者

次の三つの条件に該当する者。
 ①仕事がなく調査期間中に少しも仕事をしなかった。
 ②仕事があればすぐ就くことが可能。
 ③調査期間中に求職活動（自営の場合は開業準備）をしていた。

非労働力人口

15歳以上人口のうち、就業者と完全失業者以外の者。

労働力人口比率

15歳以上人口に占める労働力人口の割合。

就業率

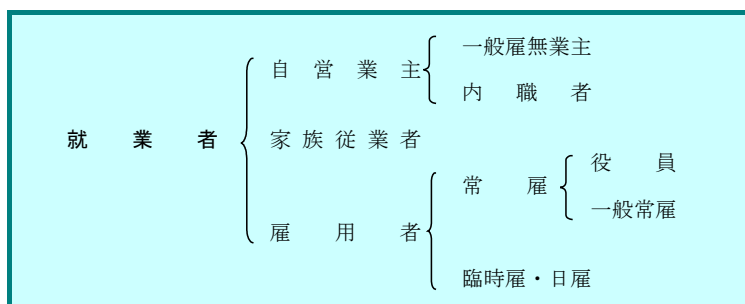
15歳以上人口に占める就業者の割合。

完全失業率

労働力人口に占める完全失業者の割合。

【従業上の地位】

就業者を次のように区分。



自営業主

個人経営の事業を営んでいる者。

内職

自宅で、材料の支給を受け、人を雇わず、大がかりな固定的設備を持たないで行

う仕事をしている者。

家族従業者 自営業主の家族で、自営の事業を無給で手伝っている者。

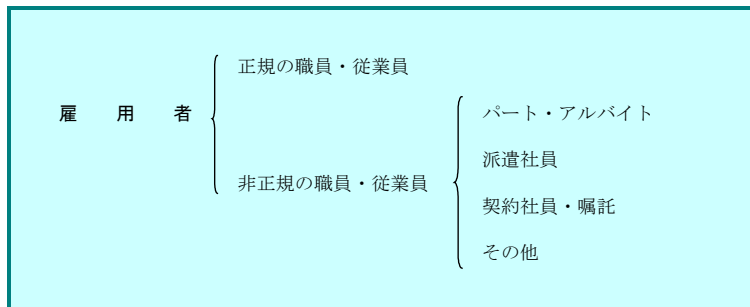
雇用者 会社、団体、官公庁または自営業主や個人に雇われて賃金等を得ている者及び会社、団体の役員。

常雇 会社、団体などの役員及び一般常雇（1年を超える、または期間の定めのない契約で雇われている者）。

臨時雇 1か月以上1年以内の期間を定めて雇われている者

日雇 日々または1か月未満の契約で雇われている者。

【雇用形態】 雇用者を次のように区分。



正規の職員・従業員 勤め先で一般職員あるいは正社員などと呼ばれる者。

非正規の職員・従業員 雇用者のうち、パート・アルバイト、派遣社員、契約社員・嘱託、その他の者。

パート、アルバイト 就業の時間や日数に関係なく、勤め先で「パートタイマー」、「アルバイト」またはそれに近い名称で呼ばれている者。

派遣社員 労働者派遣法に基づく労働者派遣事業所に雇用され、そこから派遣される者。

契約社員 専門的職種に従事させることを目的に契約に基づき雇用され、雇用期間の定めのある者。

嘱託 労働条件や契約期間に関係なく、勤め先で「嘱託職員」またはそれに近い名称で呼ばれている者。

5.4 調査票様式

届出統計) 石川県労働力調査票		平成	年	月	分	調査区 番号	世帯 番号	校目			
<p>該当する番号・記号を○で囲んでください。</p> <p>この調査票は統計以外の目的に使用しません 必要のない項目は記入しないでください</p>											
世帯全員の数 <input type="text"/> 人 (15歳未満の方も含めてください) 1 男女別・出生年月 (調査時に15歳以上の方のみ) 氏名 <input type="text"/> 性別 1 男 2 女 生まれた年月 1 明治 <input type="text"/> 年 <input type="text"/> 月 <input type="text"/> 日 2 大正 <input type="text"/> 年 <input type="text"/> 月 <input type="text"/> 日 3 昭和 <input type="text"/> 年 <input type="text"/> 月 <input type="text"/> 日 4 平成 <input type="text"/> 年 <input type="text"/> 月 <input type="text"/> 日 配偶者の有無 1 未婚 <input type="checkbox"/> 2 配偶者あり <input type="checkbox"/> 3 死別離別 <input type="checkbox"/>		3 仕事を探していた人が記入する欄 (1) 希望する仕事の形態 1 おもにしている仕事 <input type="checkbox"/> 2 家事・通学のかたわらにする仕事 <input type="checkbox"/> 3 アルバイト・パート <input type="checkbox"/> 4 派遣社員 <input type="checkbox"/> 5 自分で経営する仕事 <input type="checkbox"/> 6 その他 <input type="checkbox"/>		(2) 仕事を探し始めた理由 1 定年、雇用契約の満了 <input type="checkbox"/> 2 勤め先や事業の都合 <input type="checkbox"/> 3 自分や家族の都合 <input type="checkbox"/> 4 学校を卒業したから <input type="checkbox"/> 5 収入を得る必要から <input type="checkbox"/> 6 その他 <input type="checkbox"/>		(3) 仕事を探し始めた期間 1 1か月未満 <input type="checkbox"/> 2 1か月～3か月未満 <input type="checkbox"/> 3 3か月～6か月未満 <input type="checkbox"/> 4 6か月～1年未満 <input type="checkbox"/> 5 1年～2年未満 <input type="checkbox"/> 6 2年以上 <input type="checkbox"/>		(4) 仕事につけない理由 1 賃金・給料が希望とあわない <input type="checkbox"/> 2 勤務時間・休日などが希望とあわない <input type="checkbox"/> 3 求人の年齢や自分の年齢とあわない <input type="checkbox"/> 4 自分の技術や技能が求人要件に満たない <input type="checkbox"/> 5 希望する種類・内容の仕事がない <input type="checkbox"/> 6 条件にこだわらない <input type="checkbox"/> 7 その他 <input type="checkbox"/>		4 仕事をしてきた(休んでいた)人が記入する欄 (1) 従業上の地位 1 常時雇用 <input type="checkbox"/> [A] 雇用期間定めず <input type="checkbox"/> [B] 雇用期間あり (1年超) <input type="checkbox"/> 2 臨時・日雇い (雇用期間1年以内) <input type="checkbox"/> 3 会社等の役員 <input type="checkbox"/> 4 自営業主 <input type="checkbox"/> 5 家族従業者 <input type="checkbox"/> 6 内職 <input type="checkbox"/> (2) 事業の種類 官公庁の方は職業名まで記入してください 1 農業・林業 <input type="checkbox"/> 2 漁業 <input type="checkbox"/> 3 鉱業・採石業 <input type="checkbox"/> 4 建設業 <input type="checkbox"/> 5 製造業 <input type="checkbox"/> 6 電気・ガス・水道業 <input type="checkbox"/> 7 情報通信業 <input type="checkbox"/> 8 運輸業 <input type="checkbox"/> 9 卸売業・小売業 <input type="checkbox"/> 10 金融業・保険業 <input type="checkbox"/> 11 不動産・物品賃貸業 <input type="checkbox"/> 12 学術研究・専門・技術サービス業 <input type="checkbox"/> 13 宿泊業・飲食業 <input type="checkbox"/> 14 生活関連サービス業 <input type="checkbox"/> 15 娯楽・サービス業 <input type="checkbox"/> 16 教育・学習支援業 <input type="checkbox"/> 17 保健・福祉・社会福祉サービス業 <input type="checkbox"/> 18 情報・通信・メディア・文化・芸術サービス業 <input type="checkbox"/> 19 公務 <input type="checkbox"/>	
仕事をしていた人・休んでいた人 1 おもに仕事 <input type="checkbox"/> 2 通学のかたわら仕事 <input type="checkbox"/> 3 家事のかたわら仕事 <input type="checkbox"/> 4 仕事を休んでいた <input type="checkbox"/> 5 仕事を探していた <input type="checkbox"/> 6 通学 <input type="checkbox"/> 7 仕事につくこと(希望していない) <input type="checkbox"/> 8 仕事につくこと(希望している) <input type="checkbox"/> 9 その他 <input type="checkbox"/>		仕事をやめたため 1 定年、雇用契約の満了 <input type="checkbox"/> 2 勤め先や事業の都合 <input type="checkbox"/> 3 自分や家族の都合 <input type="checkbox"/> 4 学校を卒業したから <input type="checkbox"/> 5 収入を得る必要から <input type="checkbox"/> 6 その他 <input type="checkbox"/>		希望する期間 1 1か月未満 <input type="checkbox"/> 2 1か月～3か月未満 <input type="checkbox"/> 3 3か月～6か月未満 <input type="checkbox"/> 4 6か月～1年未満 <input type="checkbox"/> 5 1年～2年未満 <input type="checkbox"/> 6 2年以上 <input type="checkbox"/>		希望する理由 1 賃金・給料が希望とあわない <input type="checkbox"/> 2 勤務時間・休日などが希望とあわない <input type="checkbox"/> 3 求人の年齢や自分の年齢とあわない <input type="checkbox"/> 4 自分の技術や技能が求人要件に満たない <input type="checkbox"/> 5 希望する種類・内容の仕事がない <input type="checkbox"/> 6 条件にこだわらない <input type="checkbox"/> 7 その他 <input type="checkbox"/>		従業上の地位 1 常時雇用 <input type="checkbox"/> [A] 雇用期間定めず <input type="checkbox"/> [B] 雇用期間あり (1年超) <input type="checkbox"/> 2 臨時・日雇い (雇用期間1年以内) <input type="checkbox"/> 3 会社等の役員 <input type="checkbox"/> 4 自営業主 <input type="checkbox"/> 5 家族従業者 <input type="checkbox"/> 6 内職 <input type="checkbox"/> 事業の種類 1 農業・林業 <input type="checkbox"/> 2 漁業 <input type="checkbox"/> 3 鉱業・採石業 <input type="checkbox"/> 4 建設業 <input type="checkbox"/> 5 製造業 <input type="checkbox"/> 6 電気・ガス・水道業 <input type="checkbox"/> 7 情報通信業 <input type="checkbox"/> 8 運輸業 <input type="checkbox"/> 9 卸売業・小売業 <input type="checkbox"/> 10 金融業・保険業 <input type="checkbox"/> 11 不動産・物品賃貸業 <input type="checkbox"/> 12 学術研究・専門・技術サービス業 <input type="checkbox"/> 13 宿泊業・飲食業 <input type="checkbox"/> 14 生活関連サービス業 <input type="checkbox"/> 15 娯楽・サービス業 <input type="checkbox"/> 16 教育・学習支援業 <input type="checkbox"/> 17 保健・福祉・社会福祉サービス業 <input type="checkbox"/> 18 情報・通信・メディア・文化・芸術サービス業 <input type="checkbox"/> 19 公務 <input type="checkbox"/>			
仕事をしていた人・休んでいた人 1 おもに仕事 <input type="checkbox"/> 2 通学のかたわら仕事 <input type="checkbox"/> 3 家事のかたわら仕事 <input type="checkbox"/> 4 仕事を休んでいた <input type="checkbox"/> 5 仕事を探していた <input type="checkbox"/> 6 通学 <input type="checkbox"/> 7 仕事につくこと(希望していない) <input type="checkbox"/> 8 仕事につくこと(希望している) <input type="checkbox"/> 9 その他 <input type="checkbox"/>		仕事をやめたため 1 定年、雇用契約の満了 <input type="checkbox"/> 2 勤め先や事業の都合 <input type="checkbox"/> 3 自分や家族の都合 <input type="checkbox"/> 4 学校を卒業したから <input type="checkbox"/> 5 収入を得る必要から <input type="checkbox"/> 6 その他 <input type="checkbox"/>		希望する期間 1 1か月未満 <input type="checkbox"/> 2 1か月～3か月未満 <input type="checkbox"/> 3 3か月～6か月未満 <input type="checkbox"/> 4 6か月～1年未満 <input type="checkbox"/> 5 1年～2年未満 <input type="checkbox"/> 6 2年以上 <input type="checkbox"/>		希望する理由 1 賃金・給料が希望とあわない <input type="checkbox"/> 2 勤務時間・休日などが希望とあわない <input type="checkbox"/> 3 求人の年齢や自分の年齢とあわない <input type="checkbox"/> 4 自分の技術や技能が求人要件に満たない <input type="checkbox"/> 5 希望する種類・内容の仕事がない <input type="checkbox"/> 6 条件にこだわらない <input type="checkbox"/> 7 その他 <input type="checkbox"/>		従業上の地位 1 常時雇用 <input type="checkbox"/> [A] 雇用期間定めず <input type="checkbox"/> [B] 雇用期間あり (1年超) <input type="checkbox"/> 2 臨時・日雇い (雇用期間1年以内) <input type="checkbox"/> 3 会社等の役員 <input type="checkbox"/> 4 自営業主 <input type="checkbox"/> 5 家族従業者 <input type="checkbox"/> 6 内職 <input type="checkbox"/> 事業の種類 1 農業・林業 <input type="checkbox"/> 2 漁業 <input type="checkbox"/> 3 鉱業・採石業 <input type="checkbox"/> 4 建設業 <input type="checkbox"/> 5 製造業 <input type="checkbox"/> 6 電気・ガス・水道業 <input type="checkbox"/> 7 情報通信業 <input type="checkbox"/> 8 運輸業 <input type="checkbox"/> 9 卸売業・小売業 <input type="checkbox"/> 10 金融業・保険業 <input type="checkbox"/> 11 不動産・物品賃貸業 <input type="checkbox"/> 12 学術研究・専門・技術サービス業 <input type="checkbox"/> 13 宿泊業・飲食業 <input type="checkbox"/> 14 生活関連サービス業 <input type="checkbox"/> 15 娯楽・サービス業 <input type="checkbox"/> 16 教育・学習支援業 <input type="checkbox"/> 17 保健・福祉・社会福祉サービス業 <input type="checkbox"/> 18 情報・通信・メディア・文化・芸術サービス業 <input type="checkbox"/> 19 公務 <input type="checkbox"/>			
仕事をしていた人・休んでいた人 1 おもに仕事 <input type="checkbox"/> 2 通学のかたわら仕事 <input type="checkbox"/> 3 家事のかたわら仕事 <input type="checkbox"/> 4 仕事を休んでいた <input type="checkbox"/> 5 仕事を探していた <input type="checkbox"/> 6 通学 <input type="checkbox"/> 7 仕事につくこと(希望していない) <input type="checkbox"/> 8 仕事につくこと(希望している) <input type="checkbox"/> 9 その他 <input type="checkbox"/>		仕事をやめたため 1 定年、雇用契約の満了 <input type="checkbox"/> 2 勤め先や事業の都合 <input type="checkbox"/> 3 自分や家族の都合 <input type="checkbox"/> 4 学校を卒業したから <input type="checkbox"/> 5 収入を得る必要から <input type="checkbox"/> 6 その他 <input type="checkbox"/>		希望する期間 1 1か月未満 <input type="checkbox"/> 2 1か月～3か月未満 <input type="checkbox"/> 3 3か月～6か月未満 <input type="checkbox"/> 4 6か月～1年未満 <input type="checkbox"/> 5 1年～2年未満 <input type="checkbox"/> 6 2年以上 <input type="checkbox"/>		希望する理由 1 賃金・給料が希望とあわない <input type="checkbox"/> 2 勤務時間・休日などが希望とあわない <input type="checkbox"/> 3 求人の年齢や自分の年齢とあわない <input type="checkbox"/> 4 自分の技術や技能が求人要件に満たない <input type="checkbox"/> 5 希望する種類・内容の仕事がない <input type="checkbox"/> 6 条件にこだわらない <input type="checkbox"/> 7 その他 <input type="checkbox"/>		従業上の地位 1 常時雇用 <input type="checkbox"/> [A] 雇用期間定めず <input type="checkbox"/> [B] 雇用期間あり (1年超) <input type="checkbox"/> 2 臨時・日雇い (雇用期間1年以内) <input type="checkbox"/> 3 会社等の役員 <input type="checkbox"/> 4 自営業主 <input type="checkbox"/> 5 家族従業者 <input type="checkbox"/> 6 内職 <input type="checkbox"/> 事業の種類 1 農業・林業 <input type="checkbox"/> 2 漁業 <input type="checkbox"/> 3 鉱業・採石業 <input type="checkbox"/> 4 建設業 <input type="checkbox"/> 5 製造業 <input type="checkbox"/> 6 電気・ガス・水道業 <input type="checkbox"/> 7 情報通信業 <input type="checkbox"/> 8 運輸業 <input type="checkbox"/> 9 卸売業・小売業 <input type="checkbox"/> 10 金融業・保険業 <input type="checkbox"/> 11 不動産・物品賃貸業 <input type="checkbox"/> 12 学術研究・専門・技術サービス業 <input type="checkbox"/> 13 宿泊業・飲食業 <input type="checkbox"/> 14 生活関連サービス業 <input type="checkbox"/> 15 娯楽・サービス業 <input type="checkbox"/> 16 教育・学習支援業 <input type="checkbox"/> 17 保健・福祉・社会福祉サービス業 <input type="checkbox"/> 18 情報・通信・メディア・文化・芸術サービス業 <input type="checkbox"/> 19 公務 <input type="checkbox"/>			
仕事をしていた人・休んでいた人 1 おもに仕事 <input type="checkbox"/> 2 通学のかたわら仕事 <input type="checkbox"/> 3 家事のかたわら仕事 <input type="checkbox"/> 4 仕事を休んでいた <input type="checkbox"/> 5 仕事を探していた <input type="checkbox"/> 6 通学 <input type="checkbox"/> 7 仕事につくこと(希望していない) <input type="checkbox"/> 8 仕事につくこと(希望している) <input type="checkbox"/> 9 その他 <input type="checkbox"/>		仕事をやめたため 1 定年、雇用契約の満了 <input type="checkbox"/> 2 勤め先や事業の都合 <input type="checkbox"/> 3 自分や家族の都合 <input type="checkbox"/> 4 学校を卒業したから <input type="checkbox"/> 5 収入を得る必要から <input type="checkbox"/> 6 その他 <input type="checkbox"/>		希望する期間 1 1か月未満 <input type="checkbox"/> 2 1か月～3か月未満 <input type="checkbox"/> 3 3か月～6か月未満 <input type="checkbox"/> 4 6か月～1年未満 <input type="checkbox"/> 5 1年～2年未満 <input type="checkbox"/> 6 2年以上 <input type="checkbox"/>		希望する理由 1 賃金・給料が希望とあわない <input type="checkbox"/> 2 勤務時間・休日などが希望とあわない <input type="checkbox"/> 3 求人の年齢や自分の年齢とあわない <input type="checkbox"/> 4 自分の技術や技能が求人要件に満たない <input type="checkbox"/> 5 希望する種類・内容の仕事がない <input type="checkbox"/> 6 条件にこだわらない <input type="checkbox"/> 7 その他 <input type="checkbox"/>		従業上の地位 1 常時雇用 <input type="checkbox"/> [A] 雇用期間定めず <input type="checkbox"/> [B] 雇用期間あり (1年超) <input type="checkbox"/> 2 臨時・日雇い (雇用期間1年以内) <input type="checkbox"/> 3 会社等の役員 <input type="checkbox"/> 4 自営業主 <input type="checkbox"/> 5 家族従業者 <input type="checkbox"/> 6 内職 <input type="checkbox"/> 事業の種類 1 農業・林業 <input type="checkbox"/> 2 漁業 <input type="checkbox"/> 3 鉱業・採石業 <input type="checkbox"/> 4 建設業 <input type="checkbox"/> 5 製造業 <input type="checkbox"/> 6 電気・ガス・水道業 <input type="checkbox"/> 7 情報通信業 <input type="checkbox"/> 8 運輸業 <input type="checkbox"/> 9 卸売業・小売業 <input type="checkbox"/> 10 金融業・保険業 <input type="checkbox"/> 11 不動産・物品賃貸業 <input type="checkbox"/> 12 学術研究・専門・技術サービス業 <input type="checkbox"/> 13 宿泊業・飲食業 <input type="checkbox"/> 14 生活関連サービス業 <input type="checkbox"/> 15 娯楽・サービス業 <input type="checkbox"/> 16 教育・学習支援業 <input type="checkbox"/> 17 保健・福祉・社会福祉サービス業 <input type="checkbox"/> 18 情報・通信・メディア・文化・芸術サービス業 <input type="checkbox"/> 19 公務 <input type="checkbox"/>			

ありがとうございました。さしつかえなければ電話番号を記入してください。

《調査票の記入の仕方》

該当する番号・記号を○で囲んでください。□には氏名、生まれた年月、勤め先の名称、事業内容を記入してください。

世帯全員の数	人 (15歳未満の方も含めてください)	3 仕事を探していた人が記入する欄	4 仕事をしていた(休んでいた)人が記入する欄 現在の勤め先・事業について記入してください
1 男女別・出生年月 (調査時に15歳以上の方のみ)	2 月末の1週間に仕事をしましたか(ただし12月は20~26日)	(1) 希望する仕事の形態	(1) 従業上の地位
氏名	仕事をしていない人・休んでいた人	(2) 仕事を探した理由	(2) 事業の種類
性別 1 男 2 女	1 おもに仕事をしていく仕事 2 通学のかたわら仕事 3 家事のかたわら仕事 4 仕事を休んでいた 5 仕事を少しもしなかった人 6 通学 7 仕事につけない(高学歴・高収入) 8 仕事に希望していない 9 その他	仕事をやめたため 1 定年・雇用契約の満了 2 勤め先や事業の都合 3 自分や家族の都合 4 学校を卒業したから 5 収入を得る必要から 6 その他	1 常時雇用 2 アルバイト 3 派遣社員 4 自営業者 5 内職 6 その他
生まれた年月	仕事を探していた人	希望する勤務形態 1 正規職員・従業員 2 アルバイト 3 派遣社員 4 自営業者 5 内職 6 その他	1 常時雇用 2 アルバイト 3 派遣社員 4 自営業者 5 内職 6 その他
配偶者の有無 1 配偶者あり 2 配偶者なし 3 死別別居	記入おわり	希望する勤務形態 1 正規職員・従業員 2 アルバイト 3 派遣社員 4 自営業者 5 内職 6 その他	1 農業 林業 2 漁業 3 鉱業 採石業 4 建設業 5 製造業 6 電気・ガス・水道業 7 情報通信業 8 運輸業 郵便業 9 卸売業 小売業 10 金融業 保険業 11 不動産 物品賃貸業 12 学術研究 専門・技術サービス業 13 宿泊業 飲食業 14 生活関連サービス業 15 娯楽業 16 教育 学習支援業 17 複合サービス事業 18 他に分類されないサービス業 19 公務 (名称) (事業内容)

15歳以上の方全員が記入

あなたの世帯にふだん住んでいる人について、月末現在(ただし12月は26日現在)で記入してください。この調査では、月末現在で15歳以上の人について、月末の1週間(ただし12月は20~26日)に、少しでも仕事をしたか、どのような仕事をしたかなどを記入していただきます。

《月末1週間に仕事をしましたか》
この調査では、収入(給料、賞金、営業収益など)を伴うものをいいます。ただし、家族が自営の仕事を手伝った場合は、無給であっても「仕事」になります。時給の仕事も「仕事」になります。

- 「おもに仕事」… おもに勤め先や自営業などの仕事をしていました場合。
- 「通学のかたわら仕事」… おもに通学をしていて、少しでも仕事をしました場合。
- 「家事のかたわら仕事」… おもに家事などをしていて、少しでも仕事をしました場合。
- 「仕事を休んでいた」
働いていない人については、病気や休暇のために少しも仕事をしなかったが、給料・賞金ももらっていない場合を含みます。自営業主については、病気や休暇で少しも仕事をせず、仕事を休みはじめてから30日にならない場合を含みます。
- 「仕事を探していた」
仕事を少しもしなかった人のうち、仕事がなく、仕事の紹介を依頼したり、公共職業安定所に申し込んだり、派遣会社に登録したりして仕事を探している場合を含みます。また、以前に求職活動をして、その結果を待っている場合も含みます。ただし、仕事があった場合、その仕事にすぐにつくことができる場合に限り含みます。
- 「通学」… 少しも仕事をしないで、通学していた場合。
- 「家事」… 少しも仕事をしないで、家事や育児などの家事をしていた場合。
- 「その他」… 上記のどれにも当てはまらない場合。

2欄で「5. 仕事を探していた」と答えた方だけ記入

《従業上の地位》

- 「常時雇用」
雇用契約期間を定めずに、または1年以上を超えて雇われている人。定年までの雇用は、「雇用期間定めず」とします。
- 「臨時・日雇い」
雇用契約期間が1年以内の人。
- 「会社等の役員」
社長、取締役、監査役などの役職の人。部長、工場長などが取締役を兼ねている場合も、「会社等の役員」とします。
- 「自営業主」
個人経営の商店主、工場主、農業主、開業医など。
- 「家族従業者」
自営業主の家族で、自営の事業を無給で手伝っている人。給料・賞金をもらってまたは「臨時・日雇い」とします。
- 「内職」
自宅で、材料の支給を受け、人を雇わず、大がかりな固定の設備を持たないで行う仕事をしている人。

《希望する勤務形態》・《勤め先での呼称》

- 「正規職員・従業員」
勤め先で一般職員あるいは正社員などと呼ばれる人。
- 「パート」「アルバイト」
就業の時間や日数に関係なく、勤め先で「パートタイマー」「アルバイト」またはそれに近い名称で呼ばれている人。
- 「派遣社員」
労働者派遣法に基づき労働者派遣事業所に雇用され、そこから派遣される人。派遣社員は、「パート」「アルバイト」などと呼ばれていても、「派遣社員」とします。
- 「契約社員・嘱託」
契約社員とは、専門的職種に従事させることを目的に契約に基づき雇用され、雇用期間の定めのある人をいいます。嘱託とは、労働条件や契約期間に関係なく、勤め先で「嘱託職員」またはそれに近い名称で呼ばれている人をいいます。
- 「内職」
自宅で、材料の支給を受け、人を雇わず、大がかりな固定の設備を持たないで行う仕事をしている人。

2欄で仕事をしていた・休んでいたと答えた方だけ記入

《事業の種類》
該当する番号を○で囲んでください。(裏面「産業分類の例示」を参考にしてください。)産業の分類を確記するため、□の中に名称及び事業内容を具体的に記入してください。

《名称》
勤め先が本社や本店とは別のところにある工場・支店などの場合には、その工場・支店などの名称まで書いてください。
官公庁に勤めている人は、所属する部署名まで書いてください。
労働者派遣事業所の派遣社員の場合は、派遣先ではなく、雇われている派遣元の事業所の名称を書いてください。

《事業内容》
勤め先が支店・出張所・営業所などの場合は、その支店・出張所・営業所などで行っている事業の内容を書いてください。
二つ以上の種類の異なった事業を営んでいる場合は、おもな事業を一つだけ書いてください。
官公庁で公営企業・収益事業・直営建設工事などを行っている部署の場合は、その事業の内容が分かるように書いてください。

石川県庁統計情報室人口労働グループ
金沢市鞍月1-1 行政庁舎10階
電話(直通) 076-225-1344

平成 28 年 石川県労働力調査年報（詳細集計）

Annual Report on the Labor Force Survey of Ishikawa 2016
Detailed Tabulation

平成 29 年 12 月発行

編集・発行 石川県県民文化スポーツ部県民交流課統計情報室

〒920-8580 石川県金沢市鞍月 1 丁目 1 番地

電話(076)225-1344 / Fax(076)225-1345
