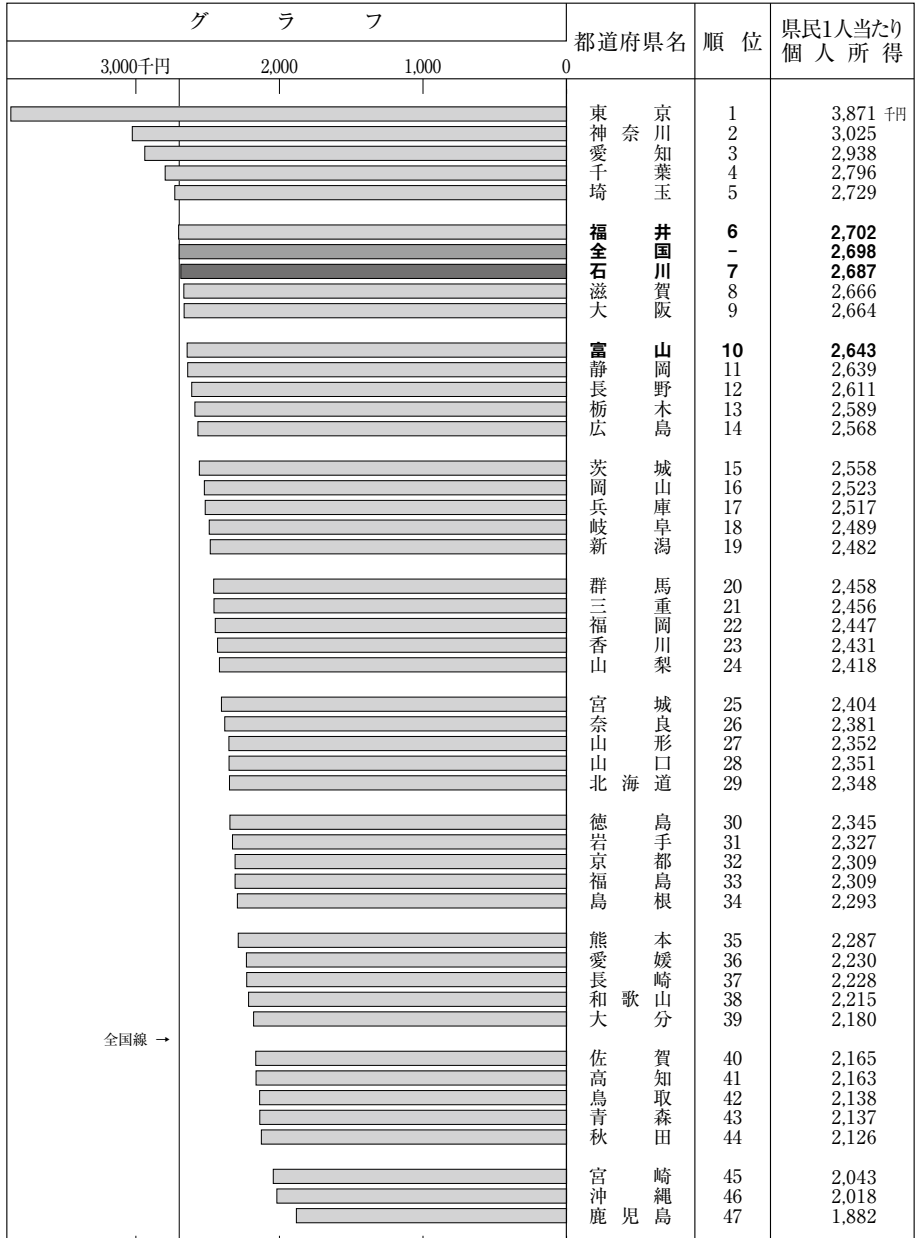



36 県民1人当たり個人所得（法人企業所得を除く）



●資料出所 内閣府経済社会総合研究所「県民経済計算」
 ●調査時点 平成29年度 ●調査周期 毎年
 注) 個人所得 = 雇用者報酬 + 財産所得(家計) + 企業所得(個人企業)として算出。

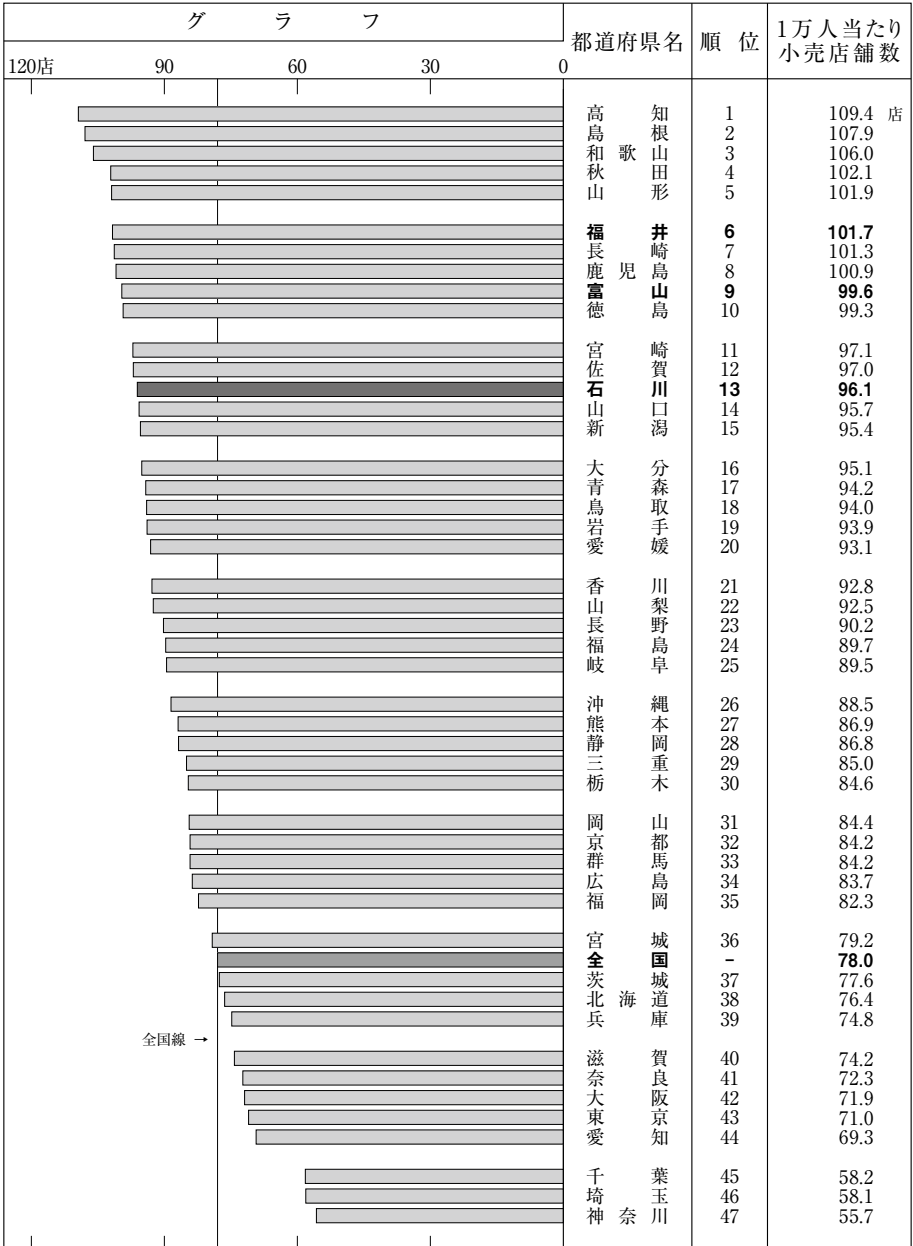
Ⅲ 生活

37 世帯当たり月間消費支出



●資料出所 総務省統計局「家計調査」(二人以上の世帯)
 ●調査時点 令和2年 ●調査周期 毎月
 注) 都道府県庁所在市(東京都については東京都区部)の月平均支出金額である。

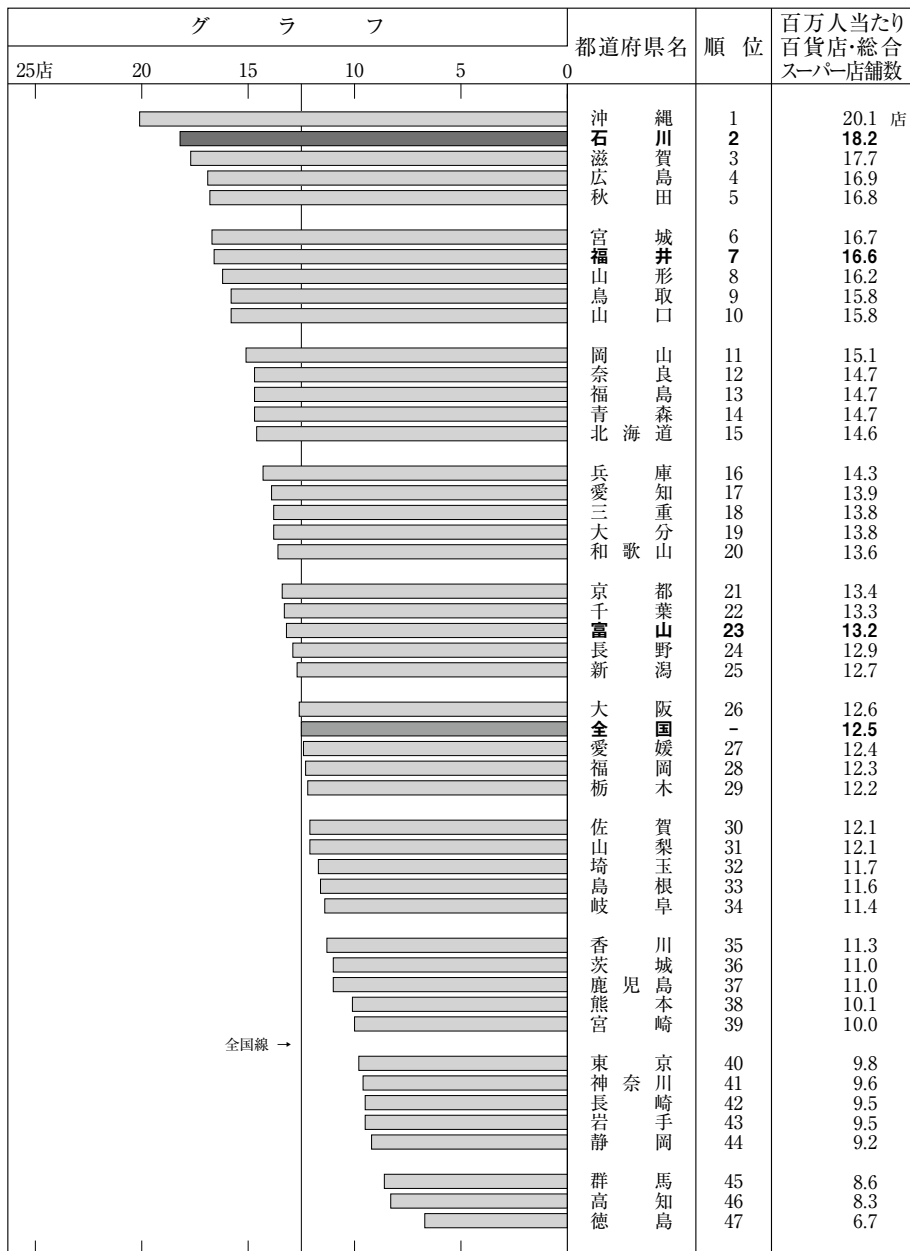
38 小売店舗数（人口1万人当たり）



●資料出所 総務省統計局・経済産業省大臣官房調査統計グループ「平成28年経済センサス-活動調査」
 ●調査時点 平成28年6月1日現在 ●調査周期 5年毎
 ●算出方法 小売業事業所数÷総人口（1万人・平成28年10月1日現在）

Ⅲ 生活

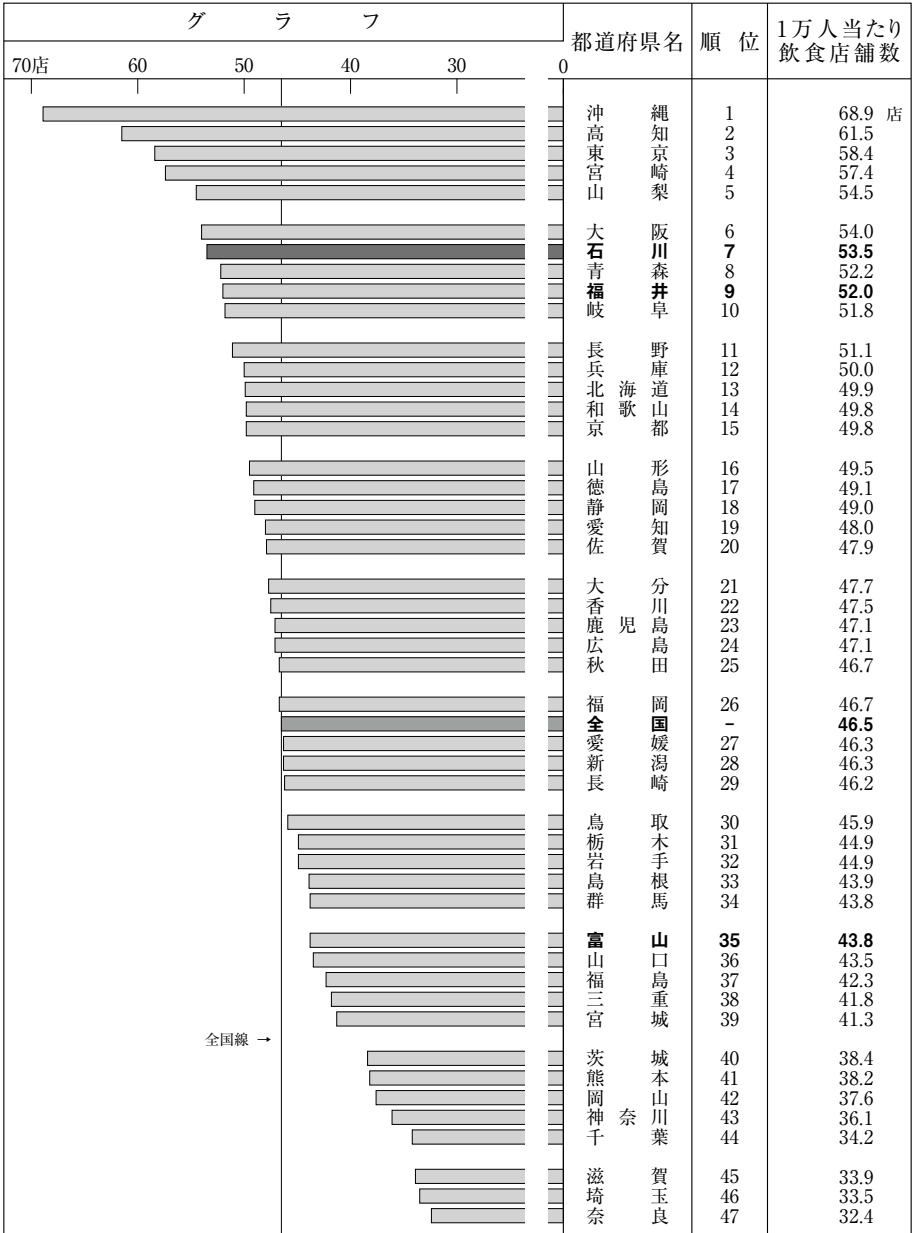
39 百貨店、総合スーパー数（人口百万人当たり）



Ⅲ 生活

●資料出所 総務省統計局・経済産業省大臣官房調査統計グループ「平成28年経済センサス-活動調査」
 ●調査時点 平成28年6月1日現在 ●調査周期 5年毎
 ●算出方法 百貨店、総合スーパー数÷総人口(百万人・平成28年10月1日現在)

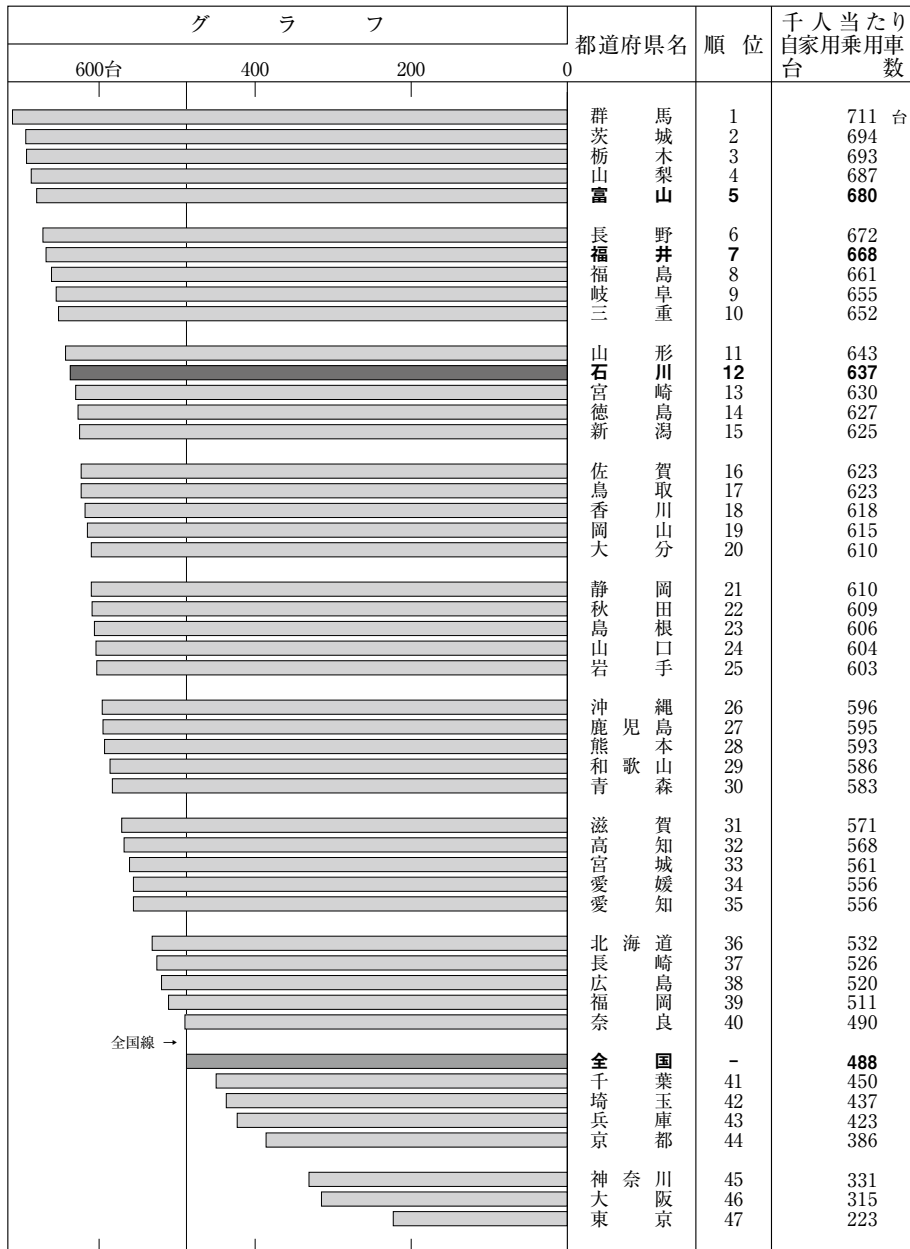
40 飲食店舗数（人口1万人当たり）



●資料出所 総務省統計局・経済産業省大臣官房調査統計グループ「平成28年経済センサス-活動調査」
 ●調査時点 平成28年6月1日現在 ●調査周期 5年毎
 ●算出方法 飲食店事業所数 ÷ 総人口（1万人・平成28年10月1日現在）

Ⅲ 生活

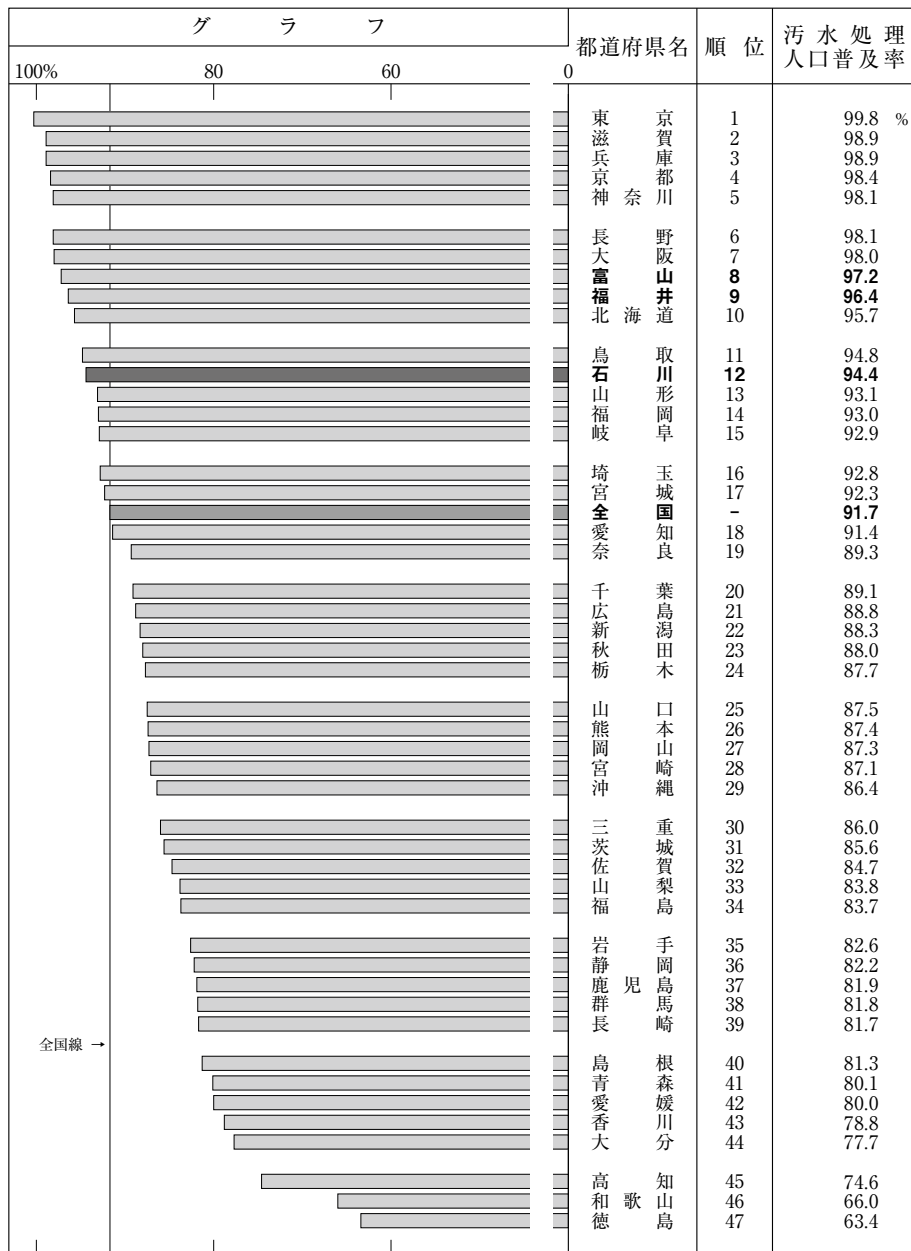
41 自家用乗用車台数（人口千人当たり）



Ⅲ 生活

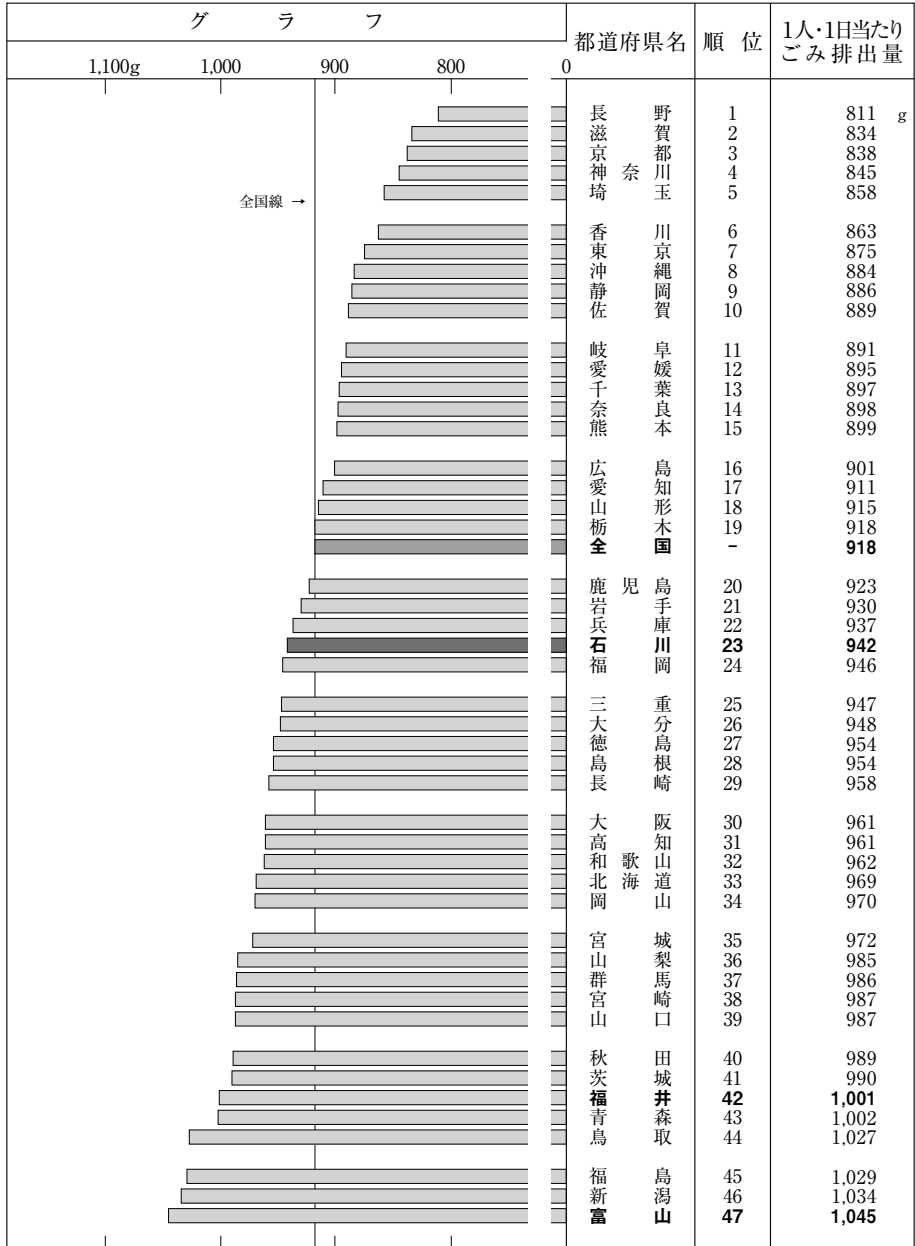
●資料出所 一般財団法人自動車検査登録情報協会「自家用乗用車の世帯当たり普及台数」
 ●調査時点 令和2年3月31日現在 ●調査周期 毎年

42 汚水処理人口普及率（汚水処理人口/総人口）



●資料出所 国土交通省、農林水産省、環境省「令和元年度末の汚水処理人口普及状況について」
 ●調査時点 令和2年3月31日現在 ●調査周期 毎年
 ●算出方法 汚水処理人口(下水道、農業集落排水施設等、合併処理浄化槽、コミュニティ・プラントの汚水処理施設による整備人口)÷総人口(住民基本台帳人口)

43 ごみ排出量（1人・1日当たり）



●資料出所 環境省環境再生・資源循環局「日本の廃棄物処理」
 ●調査時点 平成30年度 ●調査周期 毎年
 ●算出方法 年間ごみ総排出量÷総人口(住民基本台帳人口)÷365日