

石川 県 鋳工業生産統計

(平成27年基準指数、生産動態統計調査)

令和 4 年



石川県県民文化スポーツ部
女性活躍・県民協働課統計情報室

目 次

鋳工業指数

| | | |
|-----|------------------|----|
| 1 | 鋳工業指数作成要領 | 1 |
| 2 | 鋳工業生産の動向 | 10 |
| (1) | 本県の動向 | 10 |
| (2) | 本県の主要業種生産概況 | 14 |
| ① | 機械工業 | 14 |
| ② | 繊維工業 | 14 |
| ③ | 特産品工業 | 17 |
| (3) | 特殊分類(財別)鋳工業生産の動向 | 18 |
| (4) | 在庫循環図から見た景気動向 | 19 |
| 3 | 鋳工業指数表 | 20 |
| (1) | 業種分類別鋳工業指数 | 20 |
| ① | 生産 | 20 |
| ② | 出荷 | 24 |
| ③ | 在庫 | 28 |
| (2) | 特殊分類別鋳工業指数 | 32 |
| ① | 生産 | 32 |
| ② | 出荷 | 34 |
| ③ | 在庫 | 36 |
| 4 | 生産動態統計表(参考) | |
| (1) | 織物生産 | 38 |
| (2) | 染色整理 | 40 |
| (3) | 銑鉄鑄物 | 41 |

(利用上の注意)

- 1 統計表等に用いる符号は次のとおりである。
 - 「－」・・・該当数値なし。
 - 「▲」・・・マイナスの数値。
 - 「X」・・・秘匿した数値。(秘匿した数値とは、掲載すると個々の申告者の秘密がもれる恐れのある1又は2の事業所に関する数値。または、前後の関係から1又は2の事業所の数値が判明する数値。)
- 2 生産動態統計表のうち、合計と内訳が一致しないものについては、1又は2の事業所が含まれ、表示できない品目があるためである。
- 3 統計表中の数値は単位未満を四捨五入してあるので、合計と内訳が一致しない場合がある。

月次の公表は、下記石川県統計情報室ホームページで見ることが出来ます。

統計情報室ホームページアドレス

https://toukei.pref.ishikawa.lg.jp/search/min.asp?sc_id=115&s_id=5

鋳工業指数

1 鋳工業指数作成要領

(1) 基準年次

平成27年

(2) 作成指数

- ①生産指数(付加価値額ウェイト)(以下「生産指数」という。)
- ②生産者出荷指数(以下「出荷指数」という。)
- ③生産者製品在庫指数(以下「在庫指数」という。)

(3) 採用品目数

| 指数の種類 | 製造工業 | 鋳業 | 計 |
|-------|------|----|-----|
| 生産 | 142 | 2 | 144 |
| 出荷 | 142 | 2 | 144 |
| 在庫 | 62 | 0 | 62 |

(別表1参照)

(4) 分類

①業種分類

基本的には、日本標準産業分類に基づくが、一部利用上の便宜のため組み替えを行った。組み替えは次のとおりである。

- (ア) 「はん用機械器具製造業」「生産用機械器具製造業」「業務用機械製造業」「電子部品・デバイス・電子回路製造業」「電気機械器具製造業」「情報通信機械器具製造業」「輸送用機械器具製造業」を統合して、「機械工業」とした。
- (イ) 「はん用機械器具製造業」「生産用機械器具製造業」「業務用機械製造業」を統合して「汎用・生産用・業務用機械工業」とした。
- (ウ) 「電子部品・デバイス・電子回路製造業」「電気機械器具製造業」「情報通信機械器具製造業」を統合して、「電気機械工業」とした。
- (エ) 「電子部品・デバイス・電子回路製造業」「情報通信機械器具製造業」を統合して、「情報通信機械器具・電子部品・デバイス工業」とした。
- (オ) 「家具・装備品製造業」「石油製品・石炭製品製造業」「木材・木製品製造業(家具を除く)」「その他の製造業」を統合して「その他の工業」とした。
- (カ) 「食料品製造業」に、「飲料・たばこ・飼料製造業」を追加して、「食料品工業」とした。

(別表1参照)

別表 1

業種別ウエイト及び品目数

| 業 種 | 生産指数 | | 出荷指数 | | 在庫指数 | |
|--------------------------|----------|-----|----------|-----|----------|-----|
| | ウエイト | 品目数 | ウエイト | 品目数 | ウエイト | 品目数 |
| 鉱工業総合 | 10,000.0 | 144 | 10,000.0 | 144 | 10,000.0 | 62 |
| 製造工業 | 9,999.7 | 142 | 9,999.8 | 142 | 10,000.0 | 62 |
| 鉄鋼業 | 159.7 | 9 | 186.9 | 9 | 195.2 | 4 |
| 非鉄金属工業 | 115.8 | 3 | 136.2 | 3 | 33.3 | 1 |
| 金属製品工業 | 357.8 | 10 | 373.0 | 10 | 252.9 | 2 |
| 機械工業 | 5,124.3 | 62 | 6,031.3 | 62 | 6,316.5 | 19 |
| 汎用・生産用・業務用機械工業 | 2,286.4 | 35 | 2,739.0 | 35 | 3,575.9 | 10 |
| 汎用機械工業 | 373.0 | 11 | 342.0 | 11 | 185.0 | 1 |
| 生産用機械工業 | 1,845.1 | 21 | 2,315.8 | 21 | 3,341.5 | 8 |
| 業務用機械工業 | 68.3 | 3 | 81.2 | 3 | 49.4 | 1 |
| 電気機械工業 | 2,401.9 | 23 | 2,762.4 | 23 | 2,555.1 | 7 |
| 電気機械器具工業 | 252.6 | 8 | 299.0 | 8 | 152.0 | 3 |
| 情報通信機械器具・電子部品・ デバイス工業 | 2,149.3 | 15 | 2,463.4 | 15 | 2,403.1 | 4 |
| 輸送機械工業 | 436.0 | 4 | 529.9 | 4 | 185.5 | 2 |
| 窯業・土石製品工業 | 370.2 | 9 | 226.1 | 9 | 396.2 | 6 |
| 化学工業 | 816.1 | 6 | 527.7 | 6 | 340.7 | 4 |
| プラスチック製品工業 | 251.7 | 6 | 215.9 | 6 | 180.6 | 6 |
| パルプ・紙・紙加工品工業 | 74.0 | 5 | 83.8 | 5 | 147.2 | 5 |
| 繊維工業 | 855.1 | 15 | 756.7 | 15 | 955.3 | 10 |
| 食料品工業 | 750.6 | 12 | 685.2 | 12 | 626.3 | 3 |
| その他の工業 | 1,124.4 | 5 | 777.0 | 5 | 555.8 | 2 |
| 鉱業 | 0.3 | 2 | 0.2 | 2 | 0.0 | 0 |

②特殊分類

特殊分類は、採用品目を用途別に分類したもので、各財別ウエイト及び品目数は次のとおりである。

| 財 別 | 生産指数 | | 出荷指数 | | 在庫指数 | |
|---------|----------|-----|----------|-----|----------|-----|
| | ウエイト | 品目数 | ウエイト | 品目数 | ウエイト | 品目数 |
| 鉱工業総合 | 10,000.0 | 144 | 10,000.0 | 144 | 10,000.0 | 62 |
| 最終需要財 | 5,803.5 | 75 | 5,753.4 | 75 | 5,439.7 | 27 |
| 投資財 | 4,038.5 | 57 | 4,435.3 | 57 | 4,956.9 | 23 |
| 資本財 | 3,454.7 | 39 | 3,905.9 | 39 | 4,413.9 | 13 |
| 建設財 | 583.8 | 18 | 529.4 | 18 | 543.0 | 10 |
| 消費財 | 1,765.0 | 18 | 1,318.1 | 18 | 482.8 | 4 |
| 耐久消費財 | 188.4 | 2 | 122.2 | 2 | 6.7 | 1 |
| 非耐久消費財 | 1,576.6 | 16 | 1,195.9 | 16 | 476.1 | 3 |
| 生産財 | 4,196.5 | 69 | 4,246.6 | 69 | 4,560.3 | 35 |
| 鉱工業用生産財 | 4,099.1 | 65 | 4,182.5 | 65 | 4,523.8 | 34 |
| その他用生産財 | 97.4 | 4 | 64.1 | 4 | 36.5 | 1 |

用語解説

- 最終需要財・・・ 鉱工業又は他の産業に原材料等として投入されない最終製品。ただし、建設財を含み、企業消費財を除く。
- 投資財・・・ 資本財と建設財の合計。
- 資本財・・・ 家計以外で購入される製品で、原則として想定耐用年数が1年以上で比較的購入単価の高いもの。
- 建設財・・・ 建築工事用の資材及び衛生用陶磁器等の建築物に付随する内装品及び土木工事の資材。
- 消費財・・・ 家計で購入される製品(耐久消費財と非耐久消費財の合計)。
- 耐久消費財・・・ 原則として想定耐用年数が1年以上で比較的購入価格が高いもの。
- 非耐久消費財・・・ 原則として想定耐用年数が1年未満で比較的購入価格が低いもの。
- 生産財・・・ 鉱工業及び生産工程に原材料等として投入される製品。ただし、企業消費財を含み、建設財を除く。
- 鉱工業用生産財・・・ 鉱工業の生産工程に原材料、燃料、部品、容器、消耗品、工具等として再投入される製品。
- その他用生産財・・・ 非鉱工業用の原材料、燃料、容器、消耗品及び企業消費財。

(5) ウェイト算出方法

業種別のウェイトは、「平成28年経済センサス活動調査」を基礎データとして、指数の業種分類に適合するよう組替えを行った上で算定した。

また、品目別のウェイトは、「経済センサス活動調査」のほか「経済産業省生産動態統計調査」などにより単価・金額等を推計し、業種別のウェイトを採用品目の金額構成比により按分した。

(別表2参照)

(6) 指数算出方法

個別品目の指数は、平成27年の平均の生産量、出荷量、在庫量を基準(100.0)として、比較月の生産量、出荷量、在庫量を指数化する。総合指数及び各業種指数は基準時ウェイトで個別指数を加重平均するラスパイレス方式による。

$$\text{個別指数} = \frac{\text{比較時数量}}{\text{基準時数量(平成27年の月平均数量)}} \times 100$$

$$\text{総合及び各業種指数} = \frac{(\text{個別指数} \times \text{基準時ウェイト})\text{の総和}}{\text{基準時ウェイトの総和}}$$

(7) 季節調整済指数

季節調整済指数は原指数を季節指数で除することにより、季節変動を除去した指数である。

なお、季節指数はセンサス局法X-12-ARIMA(Ver.0.2.10)により算出した。

資料の出所

- | | |
|------------------------|-------------------|
| ① 鋳工業製品一般 | 経済産業省、県統計情報室 |
| ② 清酒・冷凍食品 | 中部経済産業局調査課 |
| ③ 普通合板 | 北陸農政局統計部生産流通消費統計課 |
| ④ 製材品、乳製品 | 農林水産省統計 |
| ⑤ 医薬品 | 厚生労働省 |
| ⑥ 牛肉・豚肉 | 金沢市保健所衛生指導課 |
| ⑦ 味噌、醤油、打はく、漆器、生コンクリート | 関係協同組合 |

別表2

採用品目別ウエイト一覧表

| | 単 位 | 特殊分類 格 付 | 生 産 指 数 付加価値額ウエイト | 出 荷 指 数 出荷額ウエイト | 在 庫 指 数 在庫額ウエイト |
|----------------|-----|-------------|----------------------|--------------------|--------------------|
| 鋳工業総合 | | | 10,000.0 | 10,000.0 | 10,000.0 |
| 製造工業 | | | 9,999.7 | 9,999.8 | 10,000.0 |
| 鉄鋼業 | | | 159.7 | 186.9 | 195.2 |
| 普通鋼粗鋼 | t | 鋳生 | 0.1 | 0.1 | - |
| 特殊鋼粗鋼 | t | 鋳生 | 0.4 | 0.7 | - |
| 冷間ロール成型鋼 | t | 建 | 2.4 | 8.0 | 22.1 |
| 特殊鋼熱間鋼管 | t | 鋳生 | 0.4 | 1.4 | 20.5 |
| 特殊鋼冷間鋼管 | t | 鋳生 | 6.7 | 5.8 | 59.8 |
| 銑鉄鋳物 | t | 鋳生 | 31.7 | 35.1 | 92.8 |
| 精密鋳造品 | kg | 鋳生 | 83.2 | 75.3 | - |
| 鋳鋼 | t | 鋳生 | 1.8 | 2.9 | - |
| 鍛工品 | t | 鋳生 | 33.0 | 57.6 | - |
| 非鉄金属工業 | | | 115.8 | 136.2 | 33.3 |
| アルミニウム圧延製品 | t | 鋳生 | 83.0 | 64.1 | - |
| 電力用電線・ケーブル | 導体t | 資 | 15.3 | 60.1 | 33.3 |
| 銅合金鋳物 | kg | 鋳生 | 17.5 | 12.0 | - |
| 金属製品工業 | | | 357.8 | 373.0 | 252.9 |
| 作業工具 | 個 | そ生 | 7.4 | 4.7 | - |
| 鉄骨 | t | 建 | 55.6 | 77.0 | - |
| 建築用金属製品 | t | 建 | 26.0 | 24.7 | - |
| アルミニウムサッシ | t | 建 | 74.7 | 62.6 | 202.1 |
| 金属線製品 | t | 建 | 36.0 | 33.6 | 50.8 |
| ボルト・ナット | t | 鋳生 | 68.7 | 83.5 | - |
| 金庫とびら | t | 資 | 3.4 | 2.7 | - |
| 打はく | 千枚 | 鋳生 | 35.2 | 43.8 | - |
| 管継手 | 千個 | 建 | 13.3 | 11.6 | - |
| 産業用軽金属製品 | kg | 鋳生 | 37.5 | 28.8 | - |
| 機械工業 | | | 5,124.3 | 6,031.3 | 6,316.5 |
| 汎用・生産用・業務用機械工業 | | | 2,286.4 | 2,739.0 | 3,575.9 |
| 汎用機械工業 | | | 373.0 | 342.0 | 185.0 |
| 天井走行クレーン | t | 資 | 3.3 | 2.7 | - |
| 巻上機 | 台 | 資 | 3.8 | 3.6 | - |
| チェーンコンベア | t | 資 | 67.9 | 57.8 | - |
| ローラーコンベア | t | 資 | 3.8 | 3.2 | - |
| 他のコンベア | t | 資 | 42.2 | 36.0 | - |
| エレベータ | 式 | 建 | 4.5 | 3.3 | - |
| 変速機 | kg | 鋳生 | 0.4 | 0.4 | - |
| 歯車 | kg | 鋳生 | 1.7 | 1.4 | - |
| チェーン | kg | 鋳生 | 159.8 | 133.5 | - |
| 軸受 | 万個 | 鋳生 | 64.9 | 68.7 | 185.0 |
| 油圧シリンダ | 千円 | 鋳生 | 20.7 | 31.4 | - |

| | 単 位 | 特殊分類 格 付 | 生 産 指 数 付加価値額ウエイト | 出 荷 指 数 出荷額ウエイト | 在 庫 指 数 在庫額ウエイト |
|----------------------|-----|-------------|----------------------|--------------------|--------------------|
| 生産用機械工業 | | | 1,845.1 | 2,315.8 | 3,341.5 |
| ショベル | 台 | 資 | 188.8 | 321.3 | 836.2 |
| グレーダ・スクレーパ | 台 | 資 | 75.1 | 128.7 | 109.8 |
| 積込機 | 台 | 資 | 0.4 | 0.6 | - |
| 不整地用運搬車 | 台 | 資 | 6.0 | 10.2 | - |
| ブルドーザー | 台 | 資 | 223.5 | 371.4 | 1,601.9 |
| 数値制御旋盤 | t | 資 | 136.6 | 143.8 | - |
| 数値制御専用機 | t | 資 | 52.1 | 49.6 | - |
| 数値制御工作機械 | t | 資 | 143.4 | 123.5 | - |
| 液圧プレス | t | 資 | 8.5 | 14.3 | 92.0 |
| 機械プレス | t | 資 | 166.8 | 237.0 | 683.0 |
| せん断機 | 台 | 資 | 2.2 | 1.8 | - |
| ペンディングマシン | 台 | 資 | 8.7 | 7.5 | - |
| 紡績機械 | 百万円 | 資 | 73.1 | 68.1 | - |
| 織機 | 百万円 | 資 | 153.2 | 148.1 | - |
| 準備機械 | 百万円 | 資 | 352.7 | 314.7 | - |
| 木工機械 | 台 | 資 | 0.2 | 0.2 | 4.5 |
| 半導体製造装置用関連装置 | kg | 資 | 28.9 | 16.2 | - |
| 金型 | kg | 資 | 14.1 | 10.8 | - |
| 個装・内装機械 | 台 | 資 | 186.0 | 327.2 | 12.6 |
| 超硬工具 | 個 | 鉦生 | 17.0 | 13.8 | 1.5 |
| 産業用ロボット | 百万円 | 資 | 7.8 | 7.0 | - |
| 業務用機械工業 | | | 68.3 | 81.2 | 49.4 |
| 業務用洗濯機 | 台 | 資 | 42.8 | 55.5 | 49.4 |
| 精密測定機器 | 台 | 資 | 19.5 | 18.3 | - |
| 医療材料 | 千円 | そ生 | 6.0 | 7.4 | - |
| 電気機械工業 | | | 2,401.9 | 2,762.4 | 2,555.1 |
| 電気機械器具工業 | | | 252.6 | 299.0 | 152.0 |
| 配電盤 | 面 | 資 | 64.6 | 78.0 | - |
| 制御装置 | 台 | 資 | 52.2 | 61.9 | - |
| 分電盤 | 台 | 資 | 70.2 | 88.5 | - |
| 電力変換装置 | 台 | 資 | 15.7 | 16.1 | - |
| 配線器具 | 個 | 建 | 22.0 | 17.3 | 104.3 |
| 電気照明器具 | 百万円 | 建 | 15.9 | 25.1 | - |
| 電気温水器 | 台 | 耐消 | 6.3 | 7.7 | 6.7 |
| 電力量計 | 個 | 資 | 5.7 | 4.4 | 41.0 |
| 情報通信機械器具・電子部品・デバイス工業 | | | 2,149.3 | 2,463.4 | 2,403.1 |
| 電子計算機及び関連装置 | 百万円 | 資 | 242.9 | 383.2 | - |
| その他の電子応用装置 | 百万円 | 資 | 59.0 | 48.2 | - |
| 半導体素子 | 千個 | 鉦生 | 341.1 | 281.7 | 196.3 |
| 集積回路 | 百万円 | 鉦生 | 3.8 | 12.5 | - |
| 厚膜IC | 千個 | 鉦生 | 4.1 | 13.9 | 20.6 |
| 金属化有機フィルムコンデンサ | 千個 | 鉦生 | 0.8 | 0.6 | - |

| | 単 位 | 特殊分類 格 付 | 生 産 指 数 付加価値額ウエイト | 出 荷 指 数 出荷額ウエイト | 在 庫 指 数 在庫額ウエイト |
|----------------|-----|-------------|----------------------|--------------------|--------------------|
| セラミックコンデンサ | 千個 | 鉱生 | 1.2 | 0.8 | - |
| 複合部品(フィルタを含む) | 千個 | 鉱生 | 518.0 | 400.3 | - |
| リジッド片面配線板 | m2 | 鉱生 | 1.0 | 0.4 | - |
| リジッド両面配線板 | m2 | 鉱生 | 0.7 | 0.3 | - |
| プリント配線実装基板 | 千個 | 鉱生 | 14.7 | 25.3 | - |
| モジュール実装基板 | 千個 | 鉱生 | 70.3 | 66.7 | - |
| 抵抗器 | 千個 | 鉱生 | 6.1 | 4.8 | - |
| アクティブ型大型液晶素子 | 百万円 | 鉱生 | 25.4 | 35.6 | 693.4 |
| アクティブ型中・小型液晶素子 | 百万円 | 鉱生 | 860.2 | 1,189.1 | 1,492.8 |
| 輸送機械工業 | | | 436.0 | 529.9 | 185.5 |
| バスボデー | 台 | 鉱生 | 146.1 | 232.8 | - |
| 特装ボデー | 台 | 鉱生 | 63.6 | 101.4 | - |
| ショベルトラック | 台 | 資 | 226.2 | 195.6 | 185.4 |
| 自転車用リム | 組 | 鉱生 | 0.1 | 0.1 | 0.1 |
| 窯業・土石製品工業 | | | 370.2 | 226.1 | 396.2 |
| 生コンクリート | m3 | 建 | 106.9 | 102.0 | - |
| 護岸用コンクリートブロック | t | 建 | 0.3 | 0.2 | 4.5 |
| 道路用コンクリート製品 | t | 建 | 3.8 | 2.2 | 22.9 |
| 陶磁器・台所用品 | kg | 非耐消 | 14.7 | 5.1 | - |
| 耐火レンガ | kg | 鉱生 | 7.8 | 12.7 | 78.7 |
| 不定型耐火物 | kg | 鉱生 | 0.4 | 0.5 | 0.9 |
| けいそう土・同製品 | t | 建 | 6.6 | 2.8 | - |
| 触媒担体・セラミックフィルタ | kg | 鉱生 | 219.0 | 95.8 | 269.4 |
| ほうろう鉄器 | kg | 建 | 10.7 | 4.8 | 19.8 |
| 化学工業 | | | 816.1 | 527.7 | 340.7 |
| プラスチック樹脂 | t | 鉱生 | 6.8 | 10.7 | 316.4 |
| 漂白剤 | t | 非耐消 | 0.1 | 0.1 | 1.1 |
| 界面活性剤 | t | 鉱生 | 0.9 | 0.7 | 15.9 |
| 柔軟仕上剤 | t | 鉱生 | 0.4 | 0.3 | 7.3 |
| 医薬品 | 千円 | 非耐消 | 807.7 | 515.7 | - |
| 化学石こう | t | 鉱生 | 0.2 | 0.2 | - |
| プラスチック製品工業 | | | 251.7 | 215.9 | 180.6 |
| 合成皮革 | t | 鉱生 | 43.1 | 37.9 | 55.3 |
| 機械器具部品 | t | 鉱生 | 62.2 | 49.7 | 22.9 |
| 強化製品(型物) | t | 建 | 2.8 | 2.4 | 3.0 |
| 浄化槽 | 個 | 建 | 12.1 | 9.7 | 11.5 |
| 中空成形用器 | t | 鉱生 | 33.8 | 43.4 | 6.9 |
| 他のプラスチック製品 | t | 鉱生 | 97.7 | 72.8 | 81.0 |
| パルプ・紙・紙加工品工業 | | | 74.0 | 83.8 | 147.2 |

| | 単 位 | 特殊分類 格 付 | 生 産 指 数 付加価値額ウエイト | 出 荷 指 数 出荷額ウエイト | 在 庫 指 数 在庫額ウエイト |
|-----------|-----|-------------|----------------------|--------------------|--------------------|
| 薄葉紙 | t | そ生 | 13.4 | 11.0 | 36.5 |
| 雑種紙 | t | 鉦生 | 3.9 | 4.7 | 15.3 |
| 板紙 | t | 鉦生 | 15.5 | 40.4 | 88.5 |
| 段ボールシート | 千m2 | 鉦生 | 23.0 | 5.0 | 4.4 |
| 段ボール箱 | 千m2 | 鉦生 | 18.2 | 22.7 | 2.5 |
| 繊維工業 | | | 855.1 | 756.7 | 955.3 |
| 合繊糸 | t | 鉦生 | 3.7 | 2.3 | - |
| 絹織物 | m2 | 鉦生 | 1.8 | 1.1 | 3.5 |
| 人絹織物 | m2 | 鉦生 | 37.7 | 20.1 | 10.4 |
| 合成繊維織物 | m2 | 鉦生 | 379.8 | 429.2 | 336.1 |
| ニット生地 | kg | 鉦生 | 16.6 | 13.2 | 2.9 |
| 織物染色整理 | 千m2 | 鉦生 | 168.4 | 107.3 | 72.8 |
| ニット生地染色整理 | 千m2 | 鉦生 | 44.1 | 33.4 | 22.6 |
| 漁網・陸上網 | kg | 資 | 6.6 | 8.7 | 311.0 |
| レース生地 | m2 | 鉦生 | 3.3 | 2.6 | 69.5 |
| 組ひも | kg | 鉦生 | 10.1 | 5.0 | - |
| 細幅織物 | kg | 鉦生 | 9.4 | 6.8 | 25.2 |
| 不織布 | kg | 鉦生 | 18.2 | 24.7 | - |
| 織物外衣 | 点 | 非耐消 | 8.2 | 3.6 | - |
| ニット外衣 | デカ | 非耐消 | 6.1 | 3.7 | - |
| 化学繊維 | t | 鉦生 | 141.1 | 95.0 | 101.3 |
| 食料品工業 | | | 750.6 | 685.2 | 626.3 |
| 牛肉 | t | 非耐消 | 95.1 | 57.2 | - |
| 豚肉 | t | 非耐消 | 36.7 | 22.1 | - |
| 肉製品 | t | 非耐消 | 32.5 | 34.3 | 113.0 |
| 乳製品 | t | 非耐消 | 115.8 | 153.1 | - |
| 水産練製品 | t | 非耐消 | 145.2 | 148.8 | - |
| 味噌 | t | 非耐消 | 10.2 | 7.3 | 362.0 |
| 醤油 | kl | 非耐消 | 13.4 | 9.0 | - |
| 製粉 | t | 鉦生 | 10.8 | 17.5 | 151.3 |
| 食パン | t | 非耐消 | 10.7 | 5.9 | - |
| 菓子類 | 千円 | 非耐消 | 165.2 | 139.8 | - |
| 清酒 | kl | 非耐消 | 103.7 | 82.0 | - |
| 冷凍食品 | kg | 非耐消 | 11.3 | 8.2 | - |
| その他の工業 | | | 1,124.4 | 777.0 | 555.8 |
| 金属製家具 | m2 | 資 | 681.5 | 479.4 | 453.8 |

| | 単 位 | 特殊分類 格 付 | 生 産 指 数 付加価値額ウエイト | 出 荷 指 数 出荷額ウエイト | 在 庫 指 数 在庫額ウエイト |
|------|-----|-------------|----------------------|--------------------|--------------------|
| 舗装材 | t | 建 | 19.3 | 21.2 | - |
| 漆器 | 万円 | 耐消 | 182.1 | 114.5 | - |
| 普通合板 | m3 | 建 | 170.9 | 120.9 | 102.0 |
| 印刷製品 | 百万円 | そ生 | 70.6 | 41.0 | - |
| 鉱業 | | | 0.3 | 0.2 | - |
| ろう石 | t | 鉱生 | 0.1 | 0.1 | - |
| けい砂 | t | 鉱生 | 0.2 | 0.1 | - |

(注) 特殊分類名称

資……………資本財
建……………建設財

耐消……………耐久消費財
非耐消……………非耐久消費財

鉱生……………鉱工業生産財
そ生……………その他用生産財

2 鋳工業生産の動向

(1) 本県の動向

①生産

令和4年の本県鋳工業生産指数（平成27年＝100）は、94.7となり、前年比1.2%と2年連続の上昇となった。

生産指数の年間推移を四半期別の前期比（季節調整済指数）で見ると、Ⅰ期は2.2%上昇、Ⅱ期は▲3.5%低下、Ⅲ期は3.8%上昇、Ⅳ期は▲0.9%低下した。（表1参照）

業種別に生産指数の前年比をみると、鉄鋼業（5.7%）、非鉄金属工業（1.6%）、金属製品工業（2.5%）、汎用機械工業（1.2%）、生産用機械工業（6.8%）、業務用機械工業（17.1%）、電気機械器具工業（7.3%）、化学工業（0.9%）、パルプ・紙・紙加工品工業（6.3%）、繊維工業（7.4%）、食料品工業（4.8%）、その他の工業（9.6%）の12業種が上昇した。

その他、情報通信機械器具・電子部品・デバイス工業（▲12.5）、輸送機械工業（▲3.8%）、窯業・土石製品工業（▲10.9%）、プラスチック製品工業（▲4.1%）、鋳業（▲3.1%）の5業種は低下した。（表2参照）

寄与度で見ると、10業種が上昇に寄与している。（図4参照）

②出荷

出荷指数は、91.6となり、前年比1.7%の上昇と2年連続の上昇となった。

年間推移を四半期別の前期比（季節調整済指数）で見ると、Ⅰ期は1.8%上昇、Ⅱ期は▲1.5%低下、Ⅲ期は4.8%上昇、Ⅳ期は▲2.8%低下した。（表1参照）

③在庫

在庫指数は、57.9となり、前年比1.9%上昇と3年ぶりの上昇となった。

年間推移を四半期別の前期比（季節調整済指数）で見ると、Ⅰ期は5.5%上昇、Ⅱ期は12.3%上昇、Ⅲ期は▲9.5%低下、Ⅳ期は▲2.1%低下した。（表1参照）

表1 年次別、四半期別鉱工業指数及び前年(期)比

※(平成27年=100)

| 区分 | 項目 年(期) | 生産 | | 出荷 | | 在庫 | |
|---------|------------|-------|-----------|-------|-----------|-------|-----------|
| | | 指数 | 前年(期)比(%) | 指数 | 前年(期)比(%) | 指数 | 前年(期)比(%) |
| 石川 県 | 平成30年 | 106.5 | ▲ 1.8 | 105.7 | ▲ 3.8 | 87.0 | ▲ 21.7 |
| | 令和元年 | 100.5 | ▲ 5.6 | 97.1 | ▲ 8.1 | 92.3 | 6.1 |
| | 2年 | 82.8 | ▲ 17.6 | 79.8 | ▲ 17.8 | 74.3 | ▲ 19.5 |
| | 3年 | 93.6 | 13.0 | 90.1 | 12.9 | 56.8 | ▲ 23.6 |
| | 4年 | 94.7 | 1.2 | 91.6 | 1.7 | 57.9 | 1.9 |
| | 4年Ⅰ期 | 95.8 | 2.2 | 91.2 | 1.8 | 56.1 | 5.5 |
| | Ⅱ期 | 92.4 | ▲ 3.5 | 89.8 | ▲ 1.5 | 63.0 | 12.3 |
| | Ⅲ期 | 95.9 | 3.8 | 94.1 | 4.8 | 57.0 | ▲ 9.5 |
| | Ⅳ期 | 95.0 | ▲ 0.9 | 91.5 | ▲ 2.8 | 55.8 | ▲ 2.1 |
| | 全 国 | 平成30年 | 114.6 | - | 114.9 | - | 100.5 |
| 令和元年 | | 111.6 | ▲ 2.6 | 112.0 | ▲ 2.5 | 101.0 | 0.5 |
| 2年 | | 100.0 | ▲ 10.4 | 100.0 | ▲ 10.7 | 92.6 | ▲ 8.3 |
| 3年 | | 105.4 | 5.4 | 104.4 | 4.4 | 98.5 | 6.4 |
| 4年 | | 105.3 | ▲ 0.1 | 103.9 | ▲ 0.5 | 101.2 | 2.7 |
| 4年Ⅰ期 | | 105.4 | 0.8 | 104.0 | 1.3 | 101.4 | 1.0 |
| Ⅱ期 | | 103.9 | ▲ 1.4 | 103.4 | ▲ 0.6 | 99.9 | ▲ 1.5 |
| Ⅲ期 | | 107.1 | 3.1 | 105.2 | 1.7 | 103.4 | 3.5 |
| Ⅳ期 | | 105.3 | ▲ 1.7 | 103.7 | ▲ 1.4 | 103.1 | ▲ 0.3 |

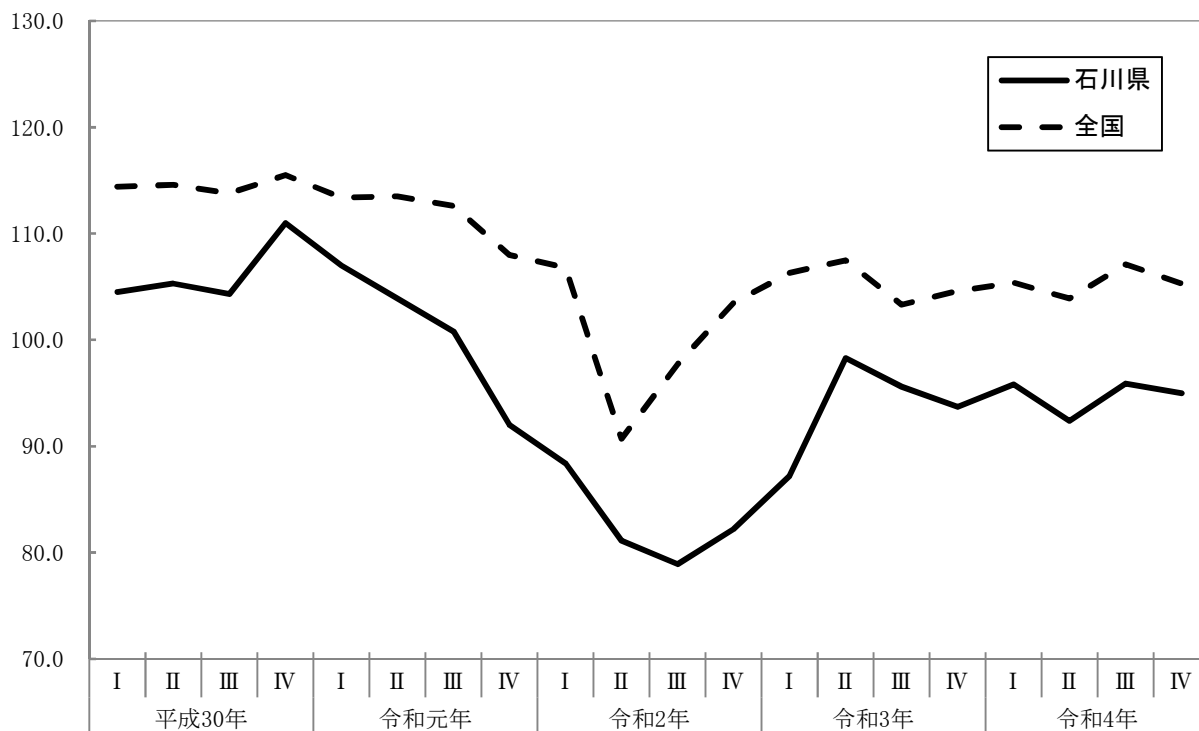
(注) 年指数は原指数、期指数は季節調整済指数である。

※ 全国の平成30年以降の指数については、令和2年=100(2020基準)となっている。

図1 四半期別鉱工業指数の推移(生産)

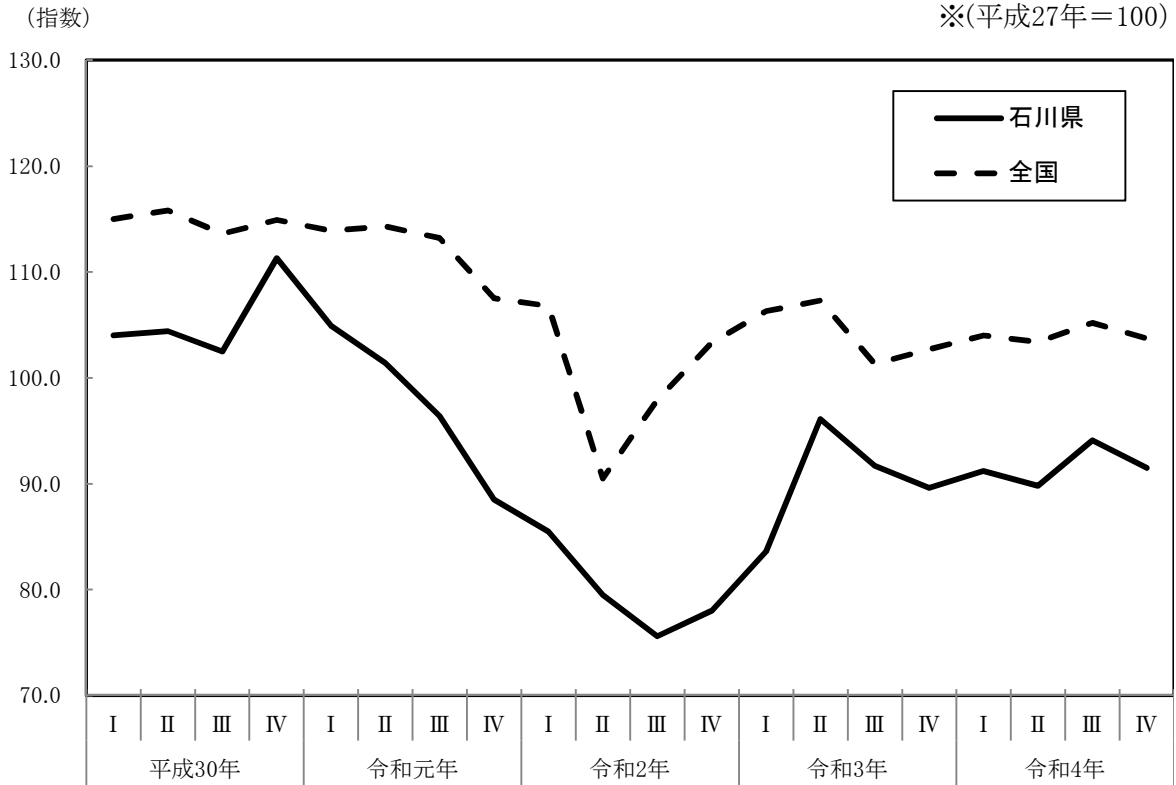
(指数)

※(平成27年=100)



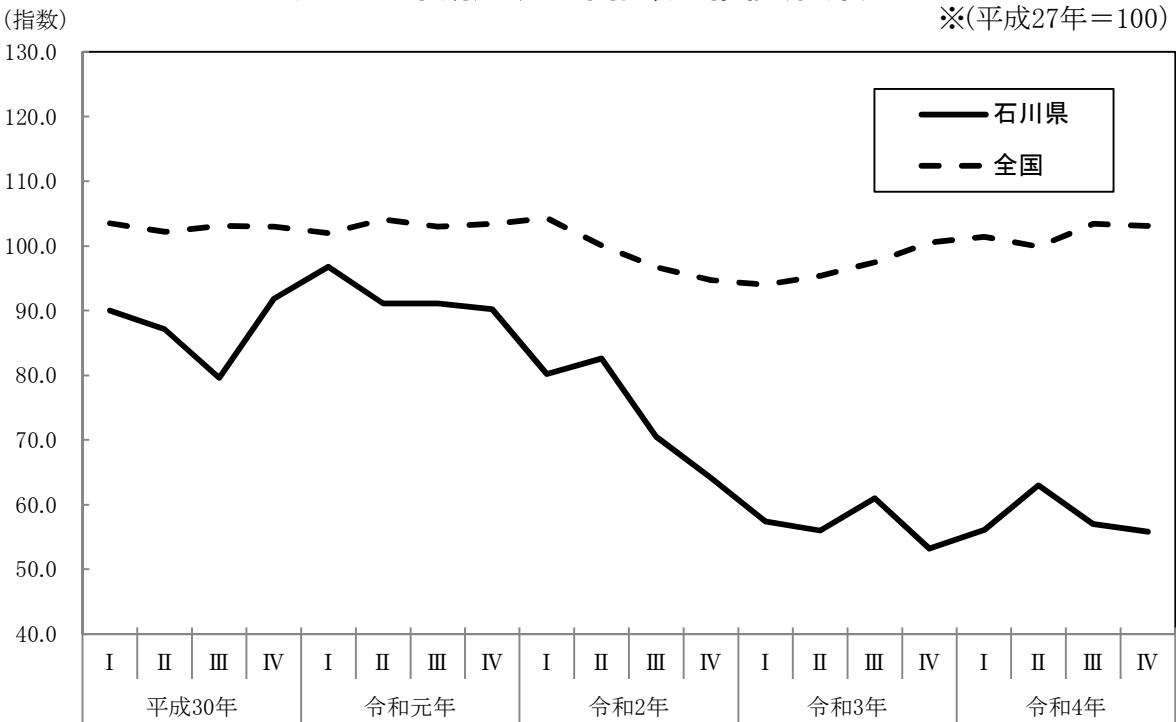
※ 全国の平成30年以降の指数については、令和2年=100(2020基準)となっている。

図2 四半期別鉱工業指数の推移(出荷)



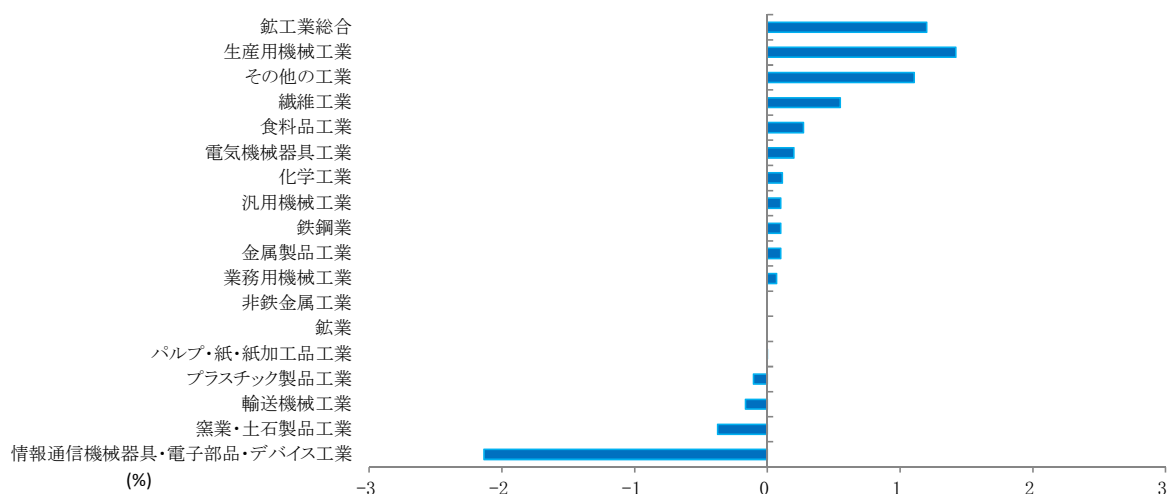
※ 全国の平成30年以降の指数については、令和2年=100(2020基準)となっている。

図3 四半期別鉱工業指数の推移(在庫)



※ 全国の平成30年以降の指数については、令和2年=100(2020基準)となっている。

図4 鋳工業生産の前年比に対する業種別寄与度



(注)寄与度とは、総合の増減分に対してその内訳である業種の増減分がどれだけであったかを示したもの

表2 業種別、年次別、四半期別生産指数及び前年(期)比

(平成27年=100)

| 業種 | 生産指数 | | | | | | | | | | | | |
|----------------------|------|-------|-------|-------|--------|-------|--------|-------|--------|-------|--------|-------|--------|
| | 令和3年 | | 令和4年 | | I期 | | II期 | | III期 | | IV期 | | |
| 項目 | 年(期) | 令和3年 | IV期 | 令和4年 | 前年比(%) | I期 | 前期比(%) | II期 | 前期比(%) | III期 | 前期比(%) | IV期 | 前期比(%) |
| 鋳工業総合 | | 93.6 | 93.7 | 94.7 | 1.2 | 95.8 | 2.2 | 92.4 | ▲ 3.5 | 95.9 | 3.8 | 95.0 | ▲ 0.9 |
| 製造工業 | | 93.6 | 93.7 | 94.7 | 1.2 | 95.8 | 2.2 | 92.4 | ▲ 3.5 | 95.9 | 3.8 | 95.0 | ▲ 0.9 |
| 鉄鋼業 | | 133.9 | 137.1 | 141.5 | 5.7 | 137.2 | 0.1 | 136.6 | ▲ 0.4 | 147.3 | 7.8 | 144.2 | ▲ 2.1 |
| 非鉄金属工業 | | 89.1 | 89.2 | 90.5 | 1.6 | 92.9 | 4.1 | 92.8 | ▲ 0.1 | 91.2 | ▲ 1.7 | 85.7 | ▲ 6.0 |
| 金属製品工業 | | 68.0 | 67.3 | 69.7 | 2.5 | 71.2 | 5.8 | 67.8 | ▲ 4.8 | 71.5 | 5.5 | 68.4 | ▲ 4.3 |
| 機械工業 | | 90.7 | 86.8 | 89.7 | ▲ 1.1 | 91.9 | 5.9 | 87.2 | ▲ 5.1 | 90.2 | 3.4 | 89.5 | ▲ 0.8 |
| 汎用・生産用・業務用機械工業 | | 106.3 | 111.7 | 112.6 | 5.9 | 112.7 | 0.9 | 97.0 | ▲ 13.9 | 117.6 | 21.2 | 124.4 | 5.8 |
| 汎用機械工業 | | 120.3 | 118.8 | 121.8 | 1.2 | 125.4 | 5.6 | 127.7 | 1.8 | 119.0 | ▲ 6.8 | 111.0 | ▲ 6.7 |
| 生産用機械工業 | | 105.3 | 111.3 | 112.5 | 6.8 | 111.3 | 0.0 | 93.4 | ▲ 16.1 | 118.1 | 26.4 | 128.7 | 9.0 |
| 業務用機械工業 | | 55.7 | 59.8 | 65.2 | 17.1 | 62.8 | 5.0 | 57.5 | ▲ 8.4 | 70.4 | 22.4 | 67.9 | ▲ 3.6 |
| 電気機械工業 | | 75.7 | 64.9 | 68.0 | ▲ 10.2 | 75.7 | 16.6 | 74.1 | ▲ 2.1 | 64.9 | ▲ 12.4 | 58.2 | ▲ 10.3 |
| 電気機械器具工業 | | 86.7 | 91.6 | 93.0 | 7.3 | 88.6 | ▲ 3.3 | 92.5 | 4.4 | 94.0 | 1.6 | 96.7 | 2.9 |
| 情報通信機械器具・電子部品・デバイス工業 | | 74.4 | 62.1 | 65.1 | ▲ 12.5 | 74.1 | 19.3 | 71.2 | ▲ 3.9 | 61.9 | ▲ 13.1 | 53.8 | ▲ 13.1 |
| 輸送機械工業 | | 92.2 | 94.8 | 88.7 | ▲ 3.8 | 83.2 | ▲ 12.2 | 91.0 | 9.4 | 88.2 | ▲ 3.1 | 92.1 | 4.4 |
| 窯業・土石製品工業 | | 87.2 | 69.4 | 77.7 | ▲ 10.9 | 72.0 | 3.7 | 75.8 | 5.3 | 77.8 | 2.6 | 84.4 | 8.5 |
| 化学工業 | | 149.6 | 181.0 | 150.9 | 0.9 | 163.2 | ▲ 9.8 | 137.3 | ▲ 15.9 | 145.6 | 6.0 | 159.0 | 9.2 |
| プラスチック製品工業 | | 93.2 | 92.2 | 89.4 | ▲ 4.1 | 96.5 | 4.7 | 92.4 | ▲ 4.2 | 89.8 | ▲ 2.8 | 79.0 | ▲ 12.0 |
| パルプ・紙・紙加工品工業 | | 84.2 | 85.9 | 89.5 | 6.3 | 86.8 | 1.0 | 90.0 | 3.7 | 91.7 | 1.9 | 89.4 | ▲ 2.5 |
| 繊維工業 | | 81.5 | 85.7 | 87.5 | 7.4 | 84.6 | ▲ 1.3 | 84.4 | ▲ 0.2 | 93.0 | 10.2 | 88.0 | ▲ 5.4 |
| 食料品工業 | | 71.2 | 72.1 | 74.6 | 4.8 | 73.4 | 1.8 | 77.2 | 5.2 | 74.5 | ▲ 3.5 | 73.3 | ▲ 1.6 |
| その他の工業 | | 96.0 | 92.4 | 105.2 | 9.6 | 97.3 | 5.3 | 107.9 | 10.9 | 107.3 | ▲ 0.6 | 109.0 | 1.6 |
| 鋳業 | | 80.4 | 90.9 | 77.9 | ▲ 3.1 | 66.2 | ▲ 27.2 | 82.4 | 24.5 | 81.5 | ▲ 1.1 | 75.3 | ▲ 7.6 |

(注) 年指数は原指数、期指数は季節調整済指数である。

(2) 本県の主要業種生産概況

① 機械工業

令和4年の機械工業の生産指数は89.7で、前年比▲1.1%の低下となった。

業種別にみると、情報通信機械器具・電子部品・デバイス工業65.1（前年比▲12.5%）と大きく低下した。（表3、図5、図6参照）

表3 機械工業生産指数及び前年比

(平成27年=100)

| 業種 項目 | 平成30年 | | 令和元年 | | 令和2年 | | 令和3年 | | 令和4年 | |
|--------------------------|-------|--------|-------|--------|-------|--------|-------|--------|-------|--------|
| | 指数 | 前年比(%) | 指数 | 前年比(%) | 指数 | 前年比(%) | 指数 | 前年比(%) | 指数 | 前年比(%) |
| 機械工業総合 | 106.6 | ▲ 5.1 | 92.5 | ▲ 13.2 | 75.3 | ▲ 18.6 | 90.7 | 20.5 | 89.7 | ▲ 1.1 |
| 汎用・生産用・ 業務用機械工業 | 111.9 | 3.8 | 103.7 | ▲ 7.3 | 79.1 | ▲ 23.7 | 106.3 | 34.4 | 112.6 | 5.9 |
| 汎用機械工業 | 123.3 | 3.9 | 128.4 | 4.1 | 102.5 | ▲ 20.2 | 120.3 | 17.4 | 121.8 | 1.2 |
| 生産用機械工業 | 109.8 | 3.9 | 98.8 | ▲ 10.0 | 75.8 | ▲ 23.3 | 105.3 | 38.9 | 112.5 | 6.8 |
| 業務用機械工業 | 106.0 | 0.0 | 100.1 | ▲ 5.6 | 40.4 | ▲ 59.6 | 55.7 | 37.9 | 65.2 | 17.1 |
| 電気機械工業 | 98.6 | ▲ 12.4 | 79.6 | ▲ 19.3 | 70.2 | ▲ 11.8 | 75.7 | 7.8 | 68.0 | ▲ 10.2 |
| 電気機械器具工業 | 103.5 | ▲ 3.0 | 106.3 | 2.7 | 96.8 | ▲ 8.9 | 86.7 | ▲ 10.4 | 93.0 | 7.3 |
| 情報通信機械器具・ 電子部品・デバイス工業 | 98.0 | ▲ 13.5 | 76.4 | ▲ 22.0 | 67.0 | ▲ 12.3 | 74.4 | 11.0 | 65.1 | ▲ 12.5 |
| 輸送機械工業 | 123.0 | ▲ 8.0 | 104.8 | ▲ 14.8 | 83.7 | ▲ 20.1 | 92.2 | 10.2 | 88.7 | ▲ 3.8 |

② 繊維工業

令和4年の繊維工業の生産指数は87.5で、前年比7.4%の上昇となった。

部門別でみると、織物総合86.5（前年比17.1%）、染色整理103.7（同2.8%）と両部門で上昇した。

繊維工業の主要品目について前年比をみると、ニット生地染色整理以外のすべてが上昇した。（表4、図5、図6参照）

表4 繊維工業主要品目生産指数及び前年比

(平成27年=100)

| 業種 項目 | 平成30年 | | 令和元年 | | 令和2年 | | 令和3年 | | 令和4年 | |
|-----------|-------|--------|-------|--------|-------|--------|-------|--------|-------|--------|
| | 指数 | 前年比(%) | 指数 | 前年比(%) | 指数 | 前年比(%) | 指数 | 前年比(%) | 指数 | 前年比(%) |
| 繊維工業 | 98.6 | ▲ 1.3 | 98.3 | ▲ 0.3 | 78.0 | ▲ 20.7 | 81.5 | 4.5 | 87.5 | 7.4 |
| 織物総合 | 95.2 | ▲ 2.3 | 97.4 | 2.3 | 71.1 | ▲ 27.0 | 73.9 | 3.9 | 86.5 | 17.1 |
| 合成繊維織物 | 93.3 | ▲ 3.3 | 94.4 | 1.2 | 73.5 | ▲ 22.1 | 78.8 | 7.2 | 90.1 | 14.3 |
| 染色整理 | 111.9 | 1.3 | 112.0 | 0.1 | 94.5 | ▲ 15.6 | 100.9 | 6.8 | 103.7 | 2.8 |
| 織物染色整理 | 106.7 | ▲ 0.7 | 106.8 | 0.1 | 88.9 | ▲ 16.8 | 94.5 | 6.3 | 101.2 | 7.1 |
| ニット生地染色整理 | 132.1 | 8.3 | 131.7 | ▲ 0.3 | 116.0 | ▲ 11.9 | 125.1 | 7.8 | 113.2 | ▲ 9.5 |

図5 四半期別総合・機械工業・繊維工業指数の推移(生産)

(指数)

(平成27年=100)

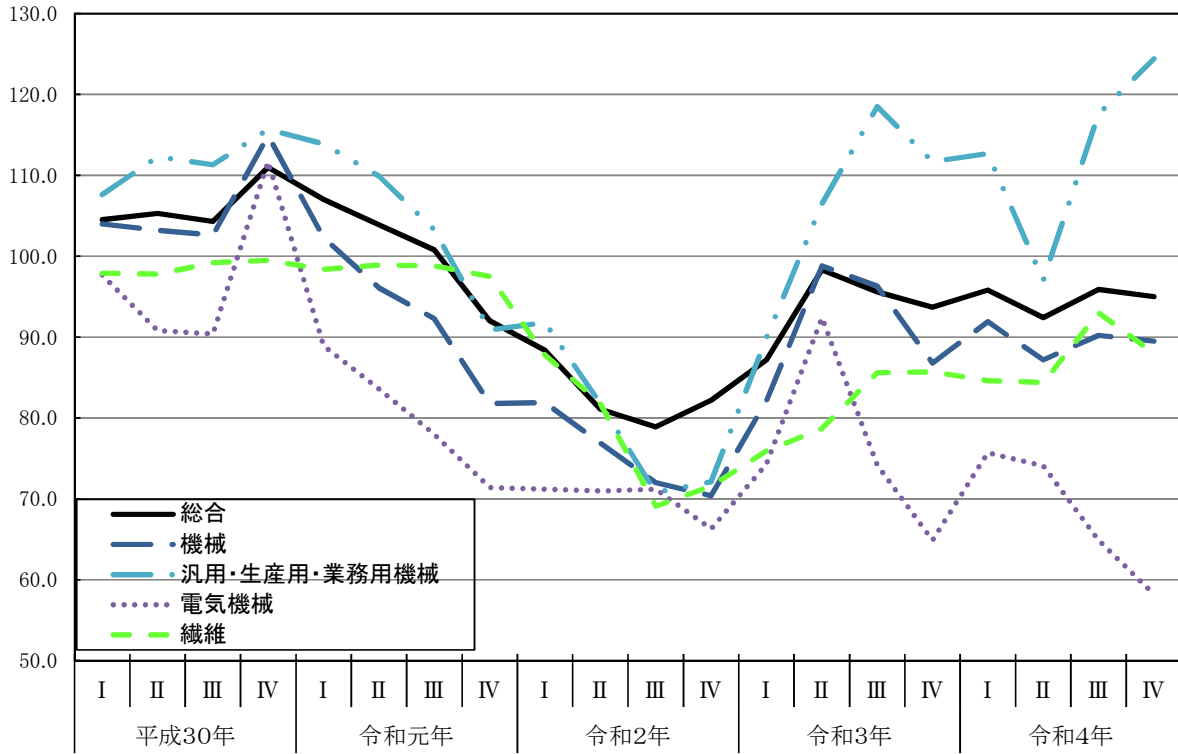


図6 総合・機械工業・繊維工業生産指数前年比の推移

(%)

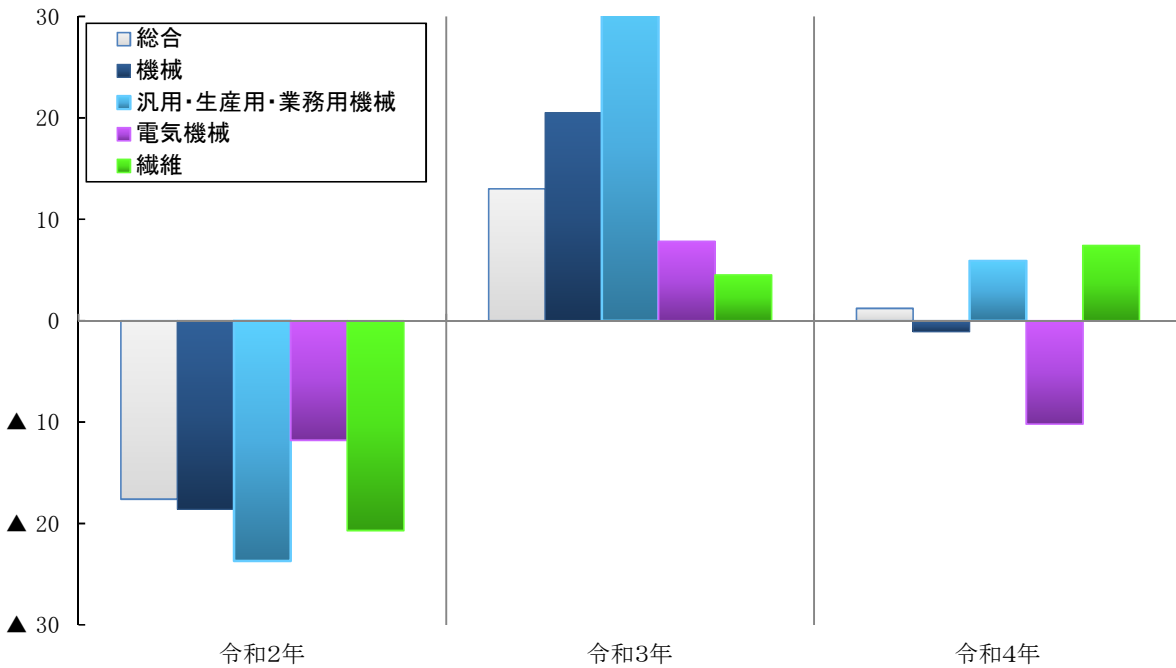


図7 四半期別総合・機械工業・繊維工業指数の推移(出荷)

(指数) (平成27年=100)

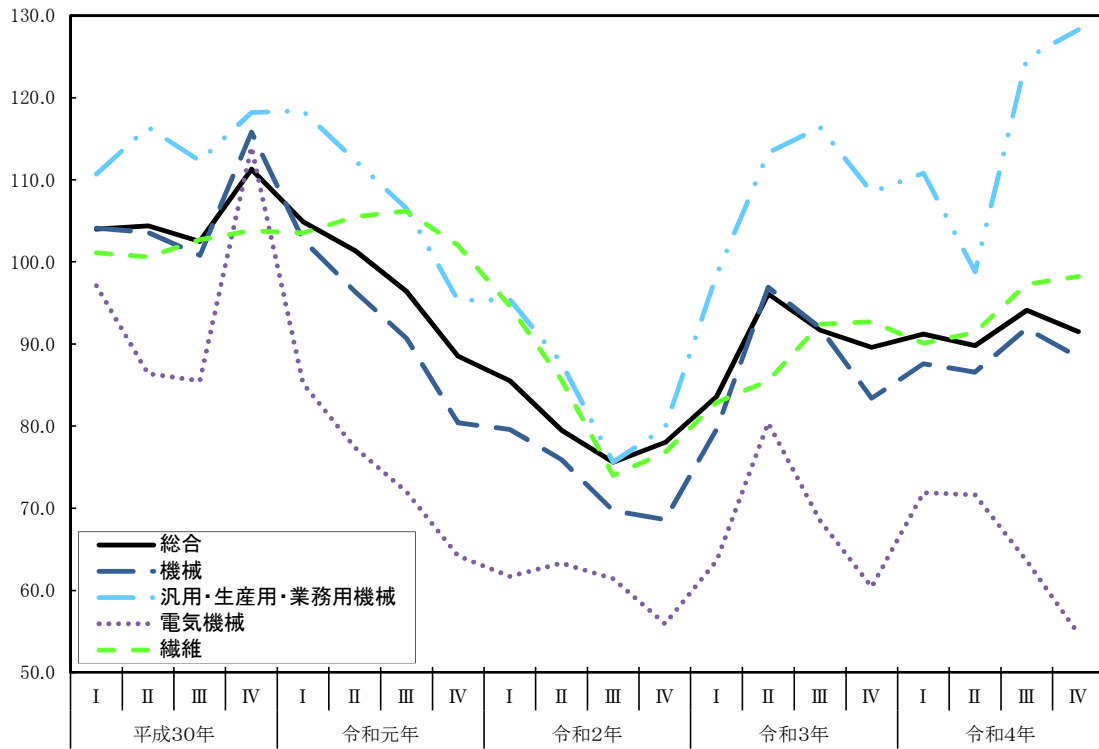
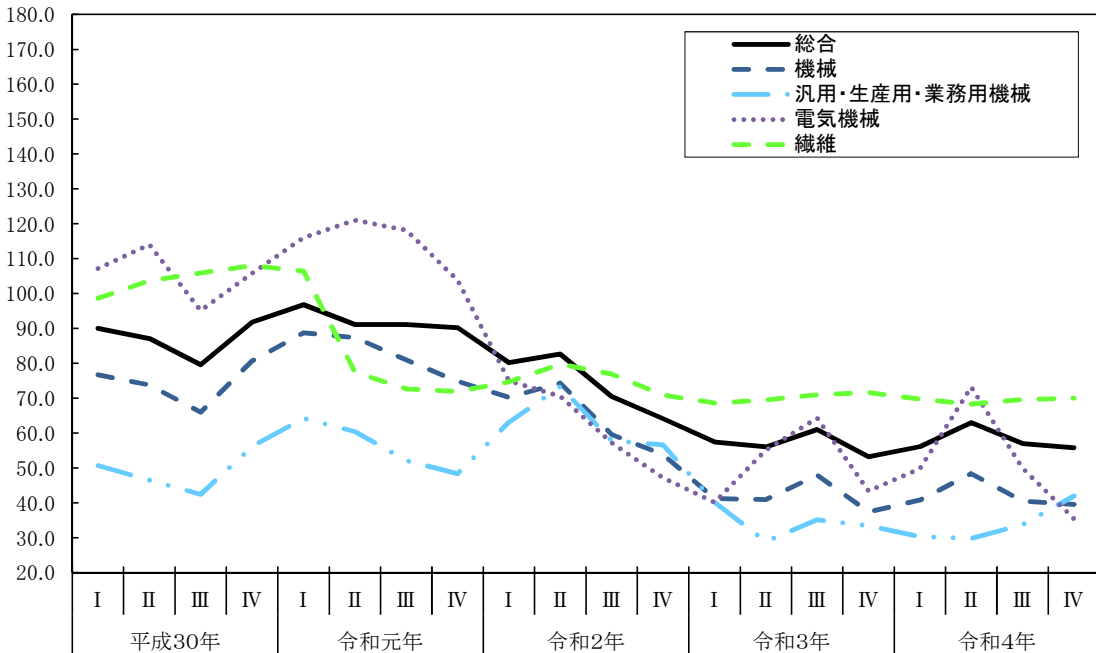


図8 四半期別総合・機械工業・繊維工業指数の推移(在庫)

(指数) (平成27年=100)



③ 特産品工業

令和4年の主な特産品の生産指数をみると、漆器89.2(前年比60.7%)、けいそう土・同製品83.4(同2.0%)が上昇し、陶磁器55.8(同▲2.1%)、打はく35.1(同▲11.4%)は低下した。(表5、図9参照)

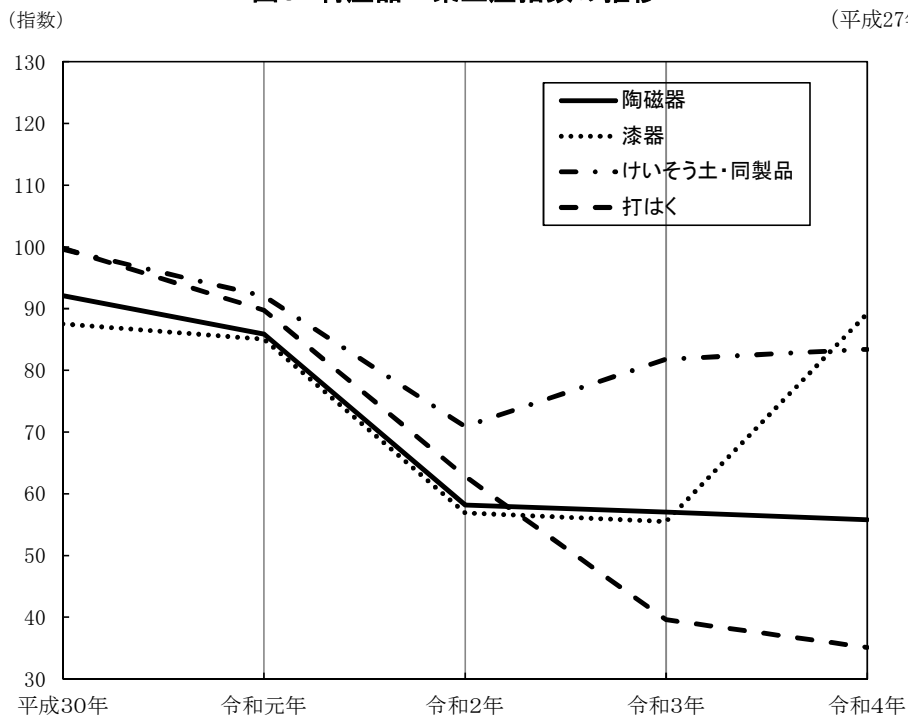
表5 特産品工業生産指数及び前年比

(平成27年=100)

| 業種 | 平成30年 | | 令和元年 | | 令和2年 | | 令和3年 | | 令和4年 | |
|-----------|-------|--------|------|--------|------|--------|------|--------|------|--------|
| | 指数 | 前年比(%) | 指数 | 前年比(%) | 指数 | 前年比(%) | 指数 | 前年比(%) | 指数 | 前年比(%) |
| 陶磁器 | 92.1 | ▲ 4.6 | 85.9 | ▲ 6.7 | 58.2 | ▲ 32.2 | 57.0 | ▲ 2.1 | 55.8 | ▲ 2.1 |
| 漆器 | 87.5 | ▲ 4.9 | 85.0 | ▲ 2.9 | 56.9 | ▲ 33.1 | 55.5 | ▲ 2.5 | 89.2 | 60.7 |
| けいそう土・同製品 | 99.6 | 1.3 | 92.0 | ▲ 7.6 | 70.9 | ▲ 22.9 | 81.8 | 15.4 | 83.4 | 2.0 |
| 打はく | 99.8 | 0.0 | 89.8 | ▲ 10.0 | 62.8 | ▲ 30.1 | 39.6 | ▲ 36.9 | 35.1 | ▲ 11.4 |

図9 特産品工業生産指数の推移

(平成27年=100)



(3)特殊分類（財別）鉱工業生産の動向

① 最終需要財

投資財の令和4年の生産指数は105.1で、前年比4.0%の上昇となった。
 投資財のうち、資本財は107.4（前年比4.6%）、建設財は91.6（同0.1%）でともに上昇となった。
 また、消費財の生産指数は110.8で前年比5.1%の上昇となった。
 消費財のうち、耐久消費財は88.2（前年比59.2%）、非耐久消費財は113.5（同1.9%）でともに上昇となった。（表6参照）

② 生産財

生産財の令和4年の生産指数は78.0で、前年比▲4.3%の低下となった。

生産財のウェイトの大部分を占める鉱工業生産財は77.8で、前年比▲4.5%の低下となった。（表6参照）

表6 特殊分類鉱工業生産指数及び前年比

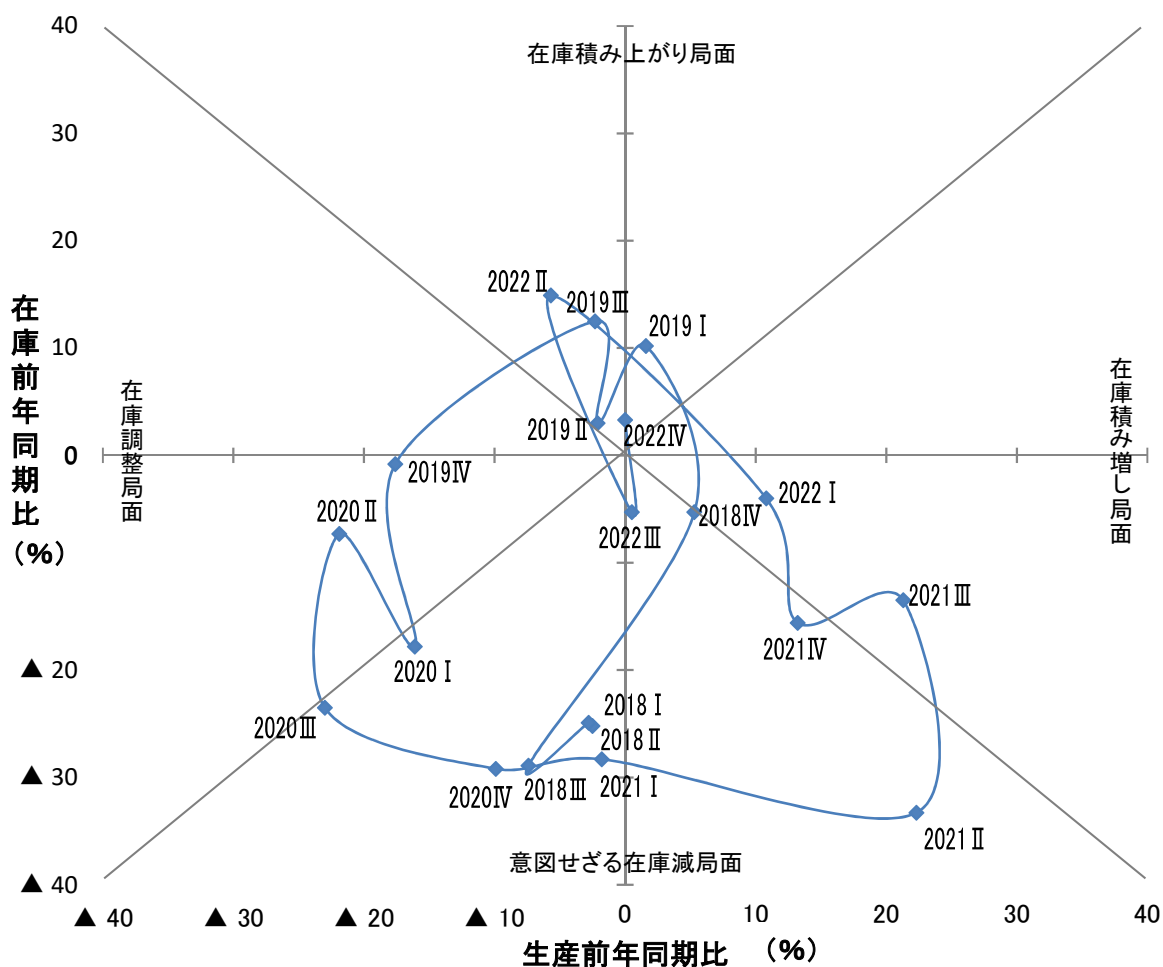
(平成27年=100)

| 財別 | 年次 項目 | 平成30年 | | 令和元年 | | 令和2年 | | 令和3年 | | 令和4年 | |
|--------|----------|-------|--------|-------|--------|-------|--------|-------|--------|-------|--------|
| | | 指数 | 前年比(%) | 指数 | 前年比(%) | 指数 | 前年比(%) | 指数 | 前年比(%) | 指数 | 前年比(%) |
| 鉱工業総合 | | 106.5 | ▲ 1.8 | 100.5 | ▲ 5.6 | 82.8 | ▲ 17.6 | 93.6 | 13.0 | 94.7 | 1.2 |
| 最終需要財 | | 110.4 | 2.8 | 108.9 | ▲ 1.4 | 89.3 | ▲ 18.0 | 102.4 | 14.7 | 106.9 | 4.4 |
| 投資財 | | 109.1 | 1.3 | 104.0 | ▲ 4.7 | 84.9 | ▲ 18.4 | 101.1 | 19.1 | 105.1 | 4.0 |
| 資本財 | | 109.2 | 1.9 | 102.9 | ▲ 5.8 | 82.6 | ▲ 19.7 | 102.7 | 24.3 | 107.4 | 4.6 |
| 建設財 | | 108.5 | ▲ 1.9 | 110.7 | 2.0 | 98.3 | ▲ 11.2 | 91.5 | ▲ 6.9 | 91.6 | 0.1 |
| 消費財 | | 113.5 | 6.5 | 120.2 | 5.9 | 99.5 | ▲ 17.2 | 105.4 | 5.9 | 110.8 | 5.1 |
| 耐久消費財 | | 86.2 | ▲ 5.3 | 84.1 | ▲ 2.4 | 57.1 | ▲ 32.1 | 55.4 | ▲ 3.0 | 88.2 | 59.2 |
| 非耐久消費財 | | 116.7 | 7.6 | 124.5 | 6.7 | 104.5 | ▲ 16.1 | 111.4 | 6.6 | 113.5 | 1.9 |
| 生産財 | | 101.0 | ▲ 7.9 | 88.9 | ▲ 12.0 | 73.7 | ▲ 17.1 | 81.5 | 10.6 | 78.0 | ▲ 4.3 |
| 鉱工業生産財 | | 101.1 | ▲ 8.1 | 88.8 | ▲ 12.2 | 73.5 | ▲ 17.2 | 81.5 | 10.9 | 77.8 | ▲ 4.5 |
| その他生産財 | | 94.7 | ▲ 5.0 | 91.6 | ▲ 3.3 | 82.7 | ▲ 9.7 | 83.6 | 1.1 | 87.3 | 4.4 |

(4) 在庫循環図から見た景気動向

令和4年（2022年）の生産と在庫の関係在庫循環図でみると、令和4年1～3月（2022年Ⅰ期）は「在庫積み増し局面」であったが、令和4年4～6月（2022年Ⅱ期）には「在庫積み上がり局面」となり、令和4年7～9月（2022年Ⅲ期）には「意図せざる在庫減局面」に推移し、令和4年10～12月（2022年Ⅳ期）にはまた「在庫積み上がり局面」に位置している。（図10参照）

図10 在庫循環図



在庫局面の意味

在庫調整局面

在庫過剰のため、減産し在庫を減らす。

意図せざる在庫減局面

需要が回復し始めると、最初は生産が追いつかず在庫が減少する。

在庫積み増し局面

需要が供給より多くなると、生産を拡大し、在庫を積み増して需要に対応する。

在庫積み上がり局面

供給が需要より多くなると、在庫過剰になり在庫の積み上がりが起きる。

3 鉱工業指数表

(1) 業種分

① 生産(原指数)

| 年次及び月次 | 鉱工業 総 合 | 製造工業 | | | | | | | | |
|-------------|---------------|--------|----------------|----------------|-------|----------------------|----------|-----------|-----------|-------|
| | | 鉄鋼業 | 非鉄金属 工 業 | 金属製品 工 業 | 機械工業 | 汎用・ 生産用・ 業務用機械 | 汎用 機械 | 生産用 機械 | 業務用 機械 | |
| ウ エ イ ト | 10000.0 | 9999.7 | 159.7 | 115.8 | 357.8 | 5124.3 | 2286.4 | 373.0 | 1845.1 | 68.3 |
| 平成 30 年 平 均 | 106.5 | 106.5 | 105.4 | 100.1 | 89.9 | 106.6 | 111.9 | 123.3 | 109.8 | 106.0 |
| 令和 元 年 | 100.5 | 100.5 | 107.7 | 98.7 | 86.6 | 92.5 | 103.7 | 128.4 | 98.8 | 100.1 |
| 2 | 82.8 | 82.8 | 115.2 | 81.9 | 75.3 | 75.3 | 79.1 | 102.5 | 75.8 | 40.4 |
| 3 | 93.6 | 93.6 | 133.9 | 89.1 | 68.0 | 90.7 | 106.3 | 120.3 | 105.3 | 55.7 |
| 4 | 94.7 | 94.7 | 141.5 | 90.5 | 69.7 | 89.7 | 112.6 | 121.8 | 112.5 | 65.2 |
| 平成 30 年 1 月 | 99.9 | 99.9 | 91.2 | 93.0 | 82.4 | 99.0 | 106.0 | 131.2 | 100.7 | 113.0 |
| 2 | 97.6 | 97.6 | 87.8 | 96.1 | 90.2 | 95.1 | 105.4 | 101.0 | 106.4 | 102.9 |
| 3 | 117.6 | 117.6 | 94.6 | 108.3 | 90.1 | 124.6 | 129.2 | 145.0 | 127.5 | 90.0 |
| 4 | 99.3 | 99.3 | 103.8 | 105.3 | 93.1 | 90.3 | 96.7 | 119.0 | 92.1 | 96.1 |
| 5 | 93.6 | 93.6 | 104.8 | 96.9 | 89.0 | 93.4 | 105.3 | 114.0 | 103.0 | 117.7 |
| 6 | 110.2 | 110.2 | 113.8 | 98.0 | 93.0 | 106.6 | 125.5 | 123.2 | 127.1 | 94.7 |
| 7 | 100.7 | 100.7 | 107.2 | 98.0 | 90.9 | 95.6 | 101.3 | 149.7 | 91.5 | 103.9 |
| 8 | 93.8 | 93.8 | 110.9 | 88.2 | 81.9 | 92.8 | 98.1 | 101.9 | 96.7 | 116.1 |
| 9 | 107.2 | 107.2 | 108.0 | 92.4 | 92.4 | 109.9 | 115.0 | 111.8 | 116.5 | 90.5 |
| 10 | 121.4 | 121.4 | 100.7 | 111.4 | 98.5 | 133.7 | 113.3 | 126.8 | 109.4 | 143.9 |
| 11 | 122.8 | 122.8 | 124.4 | 109.0 | 96.0 | 120.5 | 120.8 | 139.0 | 117.9 | 100.5 |
| 12 | 113.6 | 113.6 | 117.8 | 104.2 | 81.1 | 117.3 | 125.9 | 117.5 | 128.5 | 103.1 |
| 平成 31 年 1 月 | 100.4 | 100.4 | 81.7 | 108.3 | 86.4 | 103.7 | 118.6 | 154.2 | 112.4 | 92.4 |
| 2 | 103.2 | 103.2 | 117.9 | 105.4 | 83.0 | 94.8 | 111.3 | 108.6 | 112.2 | 104.5 |
| 3 | 116.5 | 116.5 | 115.5 | 101.1 | 87.3 | 109.6 | 124.4 | 124.2 | 125.2 | 105.0 |
| 4 | 99.6 | 99.6 | 120.3 | 100.8 | 86.8 | 86.8 | 97.9 | 142.7 | 89.0 | 91.0 |
| 令和 元 年 5 | 92.9 | 92.9 | 124.7 | 89.8 | 85.5 | 81.1 | 98.5 | 108.1 | 96.9 | 91.2 |
| 6 | 104.1 | 104.1 | 88.3 | 91.2 | 87.0 | 96.6 | 115.1 | 120.6 | 114.1 | 113.7 |
| 7 | 104.5 | 104.5 | 115.4 | 98.3 | 99.6 | 96.1 | 108.5 | 199.2 | 89.7 | 119.2 |
| 8 | 88.2 | 88.2 | 105.0 | 81.6 | 79.2 | 80.1 | 84.7 | 88.7 | 82.4 | 125.0 |
| 9 | 102.3 | 102.3 | 101.9 | 99.6 | 87.5 | 93.7 | 103.0 | 129.3 | 98.2 | 89.1 |
| 10 | 104.2 | 104.2 | 91.6 | 107.8 | 93.3 | 95.0 | 99.5 | 133.3 | 93.0 | 90.9 |
| 11 | 94.6 | 94.6 | 124.8 | 102.8 | 83.6 | 83.0 | 87.8 | 110.9 | 83.3 | 84.5 |
| 12 | 96.0 | 96.0 | 105.2 | 97.2 | 80.0 | 89.3 | 94.5 | 120.6 | 89.2 | 94.7 |
| 令和 2 年 1 月 | 84.4 | 84.4 | 115.9 | 86.0 | 76.3 | 78.0 | 85.1 | 113.5 | 80.5 | 54.0 |
| 2 | 86.7 | 86.7 | 116.1 | 87.7 | 77.3 | 78.5 | 84.4 | 101.0 | 82.4 | 48.1 |
| 3 | 97.4 | 97.4 | 110.6 | 95.7 | 78.3 | 96.4 | 120.2 | 150.7 | 116.7 | 50.0 |
| 4 | 83.0 | 83.0 | 124.9 | 87.0 | 78.7 | 72.9 | 80.4 | 101.4 | 77.7 | 36.6 |
| 5 | 69.2 | 69.2 | 109.2 | 65.6 | 63.4 | 66.9 | 75.9 | 75.4 | 77.3 | 39.2 |
| 6 | 79.5 | 79.5 | 114.3 | 79.1 | 71.7 | 74.4 | 83.8 | 115.4 | 77.7 | 76.4 |
| 7 | 78.0 | 78.0 | 122.8 | 81.5 | 73.3 | 69.4 | 66.3 | 107.1 | 59.3 | 32.6 |
| 8 | 67.8 | 67.8 | 88.8 | 68.3 | 66.0 | 63.3 | 54.9 | 65.3 | 53.7 | 33.3 |
| 9 | 81.4 | 81.4 | 124.5 | 78.8 | 78.4 | 75.3 | 73.4 | 106.0 | 68.7 | 22.4 |
| 10 | 84.7 | 84.7 | 117.6 | 88.9 | 81.4 | 72.8 | 66.1 | 100.5 | 60.3 | 34.2 |
| 11 | 88.7 | 88.7 | 120.9 | 80.4 | 82.8 | 76.1 | 74.3 | 92.8 | 72.3 | 27.3 |
| 12 | 92.3 | 92.3 | 117.3 | 83.3 | 76.5 | 79.4 | 84.2 | 100.5 | 82.9 | 30.9 |
| 令和 3 年 1 月 | 79.4 | 79.4 | 125.4 | 77.0 | 61.1 | 76.5 | 83.3 | 115.9 | 78.5 | 36.0 |
| 2 | 87.8 | 87.8 | 149.7 | 85.1 | 63.4 | 81.6 | 93.1 | 101.6 | 93.2 | 43.0 |
| 3 | 96.6 | 96.6 | 136.7 | 95.3 | 78.4 | 93.5 | 108.9 | 114.4 | 107.7 | 110.2 |
| 4 | 94.2 | 94.2 | 143.2 | 91.9 | 66.2 | 85.8 | 96.4 | 114.9 | 94.6 | 42.1 |
| 5 | 84.6 | 84.6 | 131.5 | 74.3 | 61.8 | 88.2 | 97.3 | 122.0 | 94.1 | 48.0 |
| 6 | 104.4 | 104.4 | 135.2 | 97.9 | 65.3 | 109.0 | 130.6 | 122.7 | 135.8 | 34.2 |
| 7 | 98.3 | 98.3 | 127.3 | 91.0 | 73.1 | 93.4 | 110.1 | 180.2 | 98.1 | 50.8 |
| 8 | 84.8 | 84.8 | 124.8 | 79.7 | 63.3 | 90.1 | 104.8 | 98.0 | 108.6 | 40.1 |
| 9 | 92.4 | 92.4 | 127.3 | 92.7 | 71.8 | 94.7 | 115.7 | 115.9 | 116.7 | 86.7 |
| 10 | 91.9 | 91.9 | 137.8 | 96.8 | 70.5 | 84.7 | 105.1 | 110.6 | 106.0 | 49.6 |
| 11 | 111.5 | 111.5 | 151.0 | 93.3 | 63.6 | 97.1 | 121.3 | 139.0 | 119.5 | 72.8 |
| 12 | 97.6 | 97.6 | 117.3 | 94.6 | 78.0 | 94.2 | 108.4 | 108.6 | 110.3 | 54.9 |
| 令和 4 年 1 月 | 92.1 | 92.1 | 116.9 | 91.2 | 69.7 | 92.4 | 111.2 | 166.7 | 102.8 | 36.2 |
| 2 | 95.3 | 95.3 | 156.0 | 89.6 | 66.5 | 85.7 | 112.3 | 94.8 | 116.9 | 82.8 |
| 3 | 104.8 | 104.8 | 149.6 | 105.0 | 72.7 | 108.4 | 135.9 | 112.9 | 143.1 | 65.5 |
| 4 | 91.1 | 91.1 | 134.2 | 91.1 | 57.9 | 88.2 | 107.4 | 111.9 | 108.1 | 64.2 |
| 5 | 79.1 | 79.1 | 131.5 | 79.7 | 67.4 | 73.2 | 82.5 | 107.3 | 79.1 | 39.8 |
| 6 | 96.8 | 96.8 | 149.1 | 96.5 | 70.0 | 89.4 | 103.3 | 159.9 | 93.2 | 66.9 |
| 7 | 95.0 | 95.0 | 137.8 | 91.3 | 73.1 | 88.2 | 108.2 | 191.2 | 92.9 | 66.7 |
| 8 | 87.0 | 87.0 | 158.5 | 86.2 | 69.7 | 84.2 | 106.4 | 88.5 | 111.9 | 56.2 |
| 9 | 94.8 | 94.8 | 137.0 | 84.3 | 72.6 | 90.6 | 115.5 | 102.4 | 118.8 | 95.8 |
| 10 | 101.4 | 101.4 | 133.1 | 93.9 | 71.5 | 92.6 | 126.1 | 110.7 | 131.3 | 67.1 |
| 11 | 102.8 | 102.8 | 168.2 | 91.9 | 75.5 | 94.2 | 124.7 | 107.3 | 129.7 | 83.4 |
| 12 | 96.7 | 96.7 | 125.5 | 84.9 | 70.1 | 88.8 | 117.8 | 108.0 | 121.9 | 57.7 |

類別鉱工業指数

(平成27年=100)

| 電気機械 | 電気機械器具 | 情報通信・電子部品・デバイス | 輸送機械 | 窯業・土石製品工業 | 化学工業 | プラスチック製品工業 | パルプ・紙・紙加工品工業 | 繊維工業 | 食品工業 | その他の工業 | 鉱業 |
|--------|--------|----------------|-------|-----------|-------|------------|--------------|-------|-------|--------|-------|
| 2401.9 | 252.6 | 2149.3 | 436.0 | 370.2 | 816.1 | 251.7 | 74.0 | 855.1 | 750.6 | 1124.4 | 0.3 |
| 98.6 | 103.5 | 98.0 | 123.0 | 121.5 | 140.8 | 96.9 | 93.4 | 98.6 | 91.3 | 101.5 | 92.9 |
| 79.6 | 106.3 | 76.4 | 104.8 | 118.8 | 162.7 | 92.4 | 88.7 | 98.3 | 83.9 | 105.1 | 95.7 |
| 70.2 | 96.8 | 67.0 | 83.7 | 76.5 | 136.9 | 84.9 | 78.0 | 78.0 | 70.3 | 89.2 | 81.7 |
| 75.7 | 86.7 | 74.4 | 92.2 | 87.2 | 149.6 | 93.2 | 84.2 | 81.5 | 71.2 | 96.0 | 80.4 |
| 68.0 | 93.0 | 65.1 | 88.7 | 77.7 | 150.9 | 89.4 | 89.5 | 87.5 | 74.6 | 105.2 | 77.9 |
| 92.8 | 100.3 | 91.9 | 96.8 | 101.6 | 156.4 | 89.7 | 84.2 | 94.2 | 77.3 | 93.0 | 9.7 |
| 84.2 | 102.6 | 82.0 | 101.9 | 97.1 | 133.5 | 97.6 | 84.9 | 90.8 | 76.0 | 107.6 | 25.6 |
| 116.8 | 115.2 | 117.0 | 143.8 | 138.2 | 111.2 | 105.2 | 92.5 | 105.1 | 95.3 | 125.3 | 100.3 |
| 79.9 | 93.2 | 78.3 | 114.3 | 124.0 | 152.0 | 94.2 | 104.1 | 98.8 | 95.6 | 98.6 | 100.9 |
| 78.3 | 89.7 | 77.0 | 114.6 | 112.8 | 91.4 | 82.9 | 89.5 | 96.8 | 87.3 | 93.4 | 94.8 |
| 84.5 | 89.8 | 83.9 | 128.8 | 130.4 | 192.2 | 92.6 | 89.5 | 100.5 | 90.6 | 92.7 | 97.6 |
| 84.1 | 108.6 | 81.2 | 128.5 | 117.2 | 151.2 | 100.6 | 95.9 | 101.6 | 90.6 | 90.6 | 132.8 |
| 82.1 | 97.2 | 80.3 | 124.3 | 110.7 | 93.4 | 93.8 | 89.3 | 95.7 | 91.1 | 96.0 | 83.0 |
| 103.1 | 104.5 | 102.9 | 120.4 | 120.3 | 148.0 | 95.1 | 85.6 | 98.1 | 82.5 | 94.7 | 89.2 |
| 150.7 | 118.1 | 154.5 | 147.2 | 137.9 | 125.2 | 111.3 | 106.6 | 103.1 | 93.1 | 104.4 | 110.9 |
| 118.1 | 108.4 | 119.3 | 132.4 | 137.7 | 204.9 | 104.3 | 101.7 | 101.1 | 103.9 | 112.9 | 131.5 |
| 108.1 | 114.4 | 107.4 | 122.7 | 129.7 | 129.7 | 95.6 | 97.0 | 97.9 | 112.5 | 108.3 | 138.2 |
| 89.0 | 109.0 | 86.6 | 106.0 | 105.4 | 129.7 | 91.2 | 81.9 | 93.3 | 75.8 | 94.0 | 39.2 |
| 76.8 | 112.3 | 72.7 | 107.0 | 122.7 | 177.0 | 89.5 | 90.8 | 94.4 | 78.0 | 112.8 | 55.7 |
| 95.2 | 110.0 | 93.4 | 111.2 | 140.2 | 210.2 | 94.8 | 87.7 | 100.1 | 86.0 | 123.0 | 87.9 |
| 74.6 | 109.9 | 70.5 | 95.7 | 127.8 | 167.4 | 92.5 | 92.0 | 98.9 | 95.0 | 106.2 | 87.9 |
| 61.8 | 96.1 | 57.8 | 95.7 | 117.4 | 166.5 | 88.8 | 81.5 | 98.1 | 81.3 | 88.6 | 140.5 |
| 78.8 | 92.1 | 77.3 | 97.2 | 131.0 | 197.0 | 97.4 | 87.2 | 100.8 | 80.1 | 91.9 | 119.9 |
| 81.9 | 110.3 | 78.6 | 109.0 | 132.7 | 170.1 | 100.4 | 92.9 | 106.1 | 87.0 | 98.7 | 114.0 |
| 72.8 | 93.2 | 70.4 | 95.3 | 106.5 | 117.0 | 80.7 | 78.3 | 93.0 | 81.8 | 102.3 | 123.3 |
| 78.1 | 109.9 | 74.4 | 130.8 | 123.1 | 175.6 | 91.2 | 90.9 | 97.6 | 76.6 | 110.1 | 86.7 |
| 85.8 | 109.1 | 83.1 | 121.9 | 133.4 | 173.2 | 92.9 | 95.1 | 103.5 | 79.0 | 112.0 | 85.4 |
| 76.6 | 111.1 | 72.6 | 92.9 | 103.8 | 143.3 | 96.7 | 93.8 | 98.7 | 88.1 | 108.2 | 124.8 |
| 83.3 | 113.0 | 79.8 | 95.4 | 81.9 | 125.1 | 93.1 | 92.6 | 95.0 | 98.2 | 113.9 | 83.4 |
| 68.3 | 101.0 | 64.4 | 94.6 | 80.2 | 115.4 | 86.9 | 75.3 | 88.5 | 66.9 | 99.1 | 36.5 |
| 69.5 | 105.4 | 65.2 | 97.8 | 96.8 | 123.9 | 87.5 | 86.5 | 92.9 | 66.2 | 101.4 | 78.3 |
| 74.6 | 106.1 | 70.9 | 91.7 | 94.3 | 140.1 | 90.8 | 85.4 | 83.6 | 65.7 | 109.8 | 97.7 |
| 65.5 | 99.6 | 61.5 | 75.0 | 76.0 | 154.6 | 93.7 | 81.0 | 89.9 | 64.2 | 79.2 | 93.0 |
| 57.5 | 80.0 | 54.9 | 71.0 | 42.7 | 91.9 | 71.5 | 69.3 | 79.0 | 56.7 | 68.7 | 74.8 |
| 64.6 | 101.9 | 60.2 | 79.6 | 58.9 | 143.4 | 80.6 | 72.4 | 78.7 | 65.6 | 71.1 | 82.2 |
| 70.3 | 104.8 | 66.2 | 81.2 | 52.1 | 143.9 | 80.1 | 78.2 | 71.9 | 74.9 | 78.9 | 79.2 |
| 70.9 | 88.3 | 68.8 | 65.0 | 63.4 | 87.6 | 72.5 | 66.1 | 63.7 | 64.3 | 77.5 | 84.8 |
| 75.3 | 87.3 | 73.8 | 85.8 | 81.2 | 138.1 | 85.7 | 71.3 | 64.7 | 65.0 | 86.5 | 76.9 |
| 75.7 | 96.0 | 73.3 | 91.7 | 91.2 | 147.7 | 93.5 | 82.6 | 73.3 | 78.3 | 98.6 | 106.6 |
| 75.8 | 87.7 | 74.4 | 87.6 | 90.6 | 170.1 | 87.4 | 81.3 | 74.7 | 82.6 | 100.2 | 78.1 |
| 74.2 | 103.5 | 70.7 | 82.9 | 90.0 | 186.0 | 88.8 | 87.1 | 74.6 | 93.4 | 99.9 | 91.7 |
| 70.9 | 89.1 | 68.8 | 71.1 | 85.1 | 102.4 | 82.7 | 68.3 | 73.5 | 58.8 | 91.7 | 12.0 |
| 68.4 | 83.8 | 66.5 | 94.1 | 89.4 | 148.4 | 82.2 | 78.6 | 76.2 | 58.9 | 100.9 | 46.5 |
| 77.4 | 97.2 | 75.1 | 100.9 | 101.1 | 139.3 | 103.6 | 85.3 | 77.4 | 71.3 | 109.5 | 73.3 |
| 77.3 | 81.5 | 76.8 | 77.4 | 97.4 | 179.7 | 97.6 | 88.2 | 80.0 | 75.5 | 94.1 | 103.6 |
| 80.6 | 78.3 | 80.9 | 82.9 | 81.8 | 105.4 | 84.3 | 73.7 | 75.0 | 62.8 | 77.9 | 69.2 |
| 93.6 | 75.9 | 95.7 | 80.8 | 95.8 | 169.0 | 99.7 | 88.0 | 82.4 | 68.2 | 91.0 | 90.2 |
| 75.2 | 74.4 | 75.3 | 106.0 | 81.8 | 188.8 | 95.8 | 89.4 | 82.4 | 77.0 | 92.6 | 76.1 |
| 76.8 | 79.3 | 76.5 | 86.8 | 84.9 | 68.2 | 85.3 | 75.2 | 79.7 | 65.0 | 92.0 | 88.8 |
| 73.2 | 85.4 | 71.8 | 103.3 | 103.6 | 91.8 | 98.4 | 82.8 | 87.5 | 65.8 | 100.7 | 82.3 |
| 65.9 | 92.5 | 62.8 | 82.2 | 92.5 | 148.9 | 95.5 | 93.5 | 90.1 | 73.2 | 95.8 | 102.6 |
| 71.1 | 97.9 | 67.9 | 113.9 | 65.7 | 311.3 | 96.1 | 93.6 | 88.9 | 83.0 | 99.5 | 101.5 |
| 78.4 | 105.1 | 75.2 | 106.8 | 67.8 | 141.6 | 96.9 | 94.1 | 84.8 | 95.4 | 106.3 | 118.7 |
| 75.0 | 94.9 | 72.7 | 89.6 | 66.3 | 142.7 | 88.9 | 77.9 | 81.1 | 62.5 | 96.0 | 12.0 |
| 61.6 | 83.3 | 59.0 | 78.6 | 67.1 | 212.0 | 92.3 | 75.4 | 81.2 | 58.8 | 102.4 | 29.2 |
| 87.8 | 93.9 | 87.1 | 77.3 | 83.8 | 126.3 | 111.0 | 97.4 | 91.4 | 75.4 | 113.1 | 79.7 |
| 70.4 | 91.5 | 68.0 | 85.0 | 73.9 | 125.4 | 90.4 | 91.3 | 85.2 | 78.3 | 103.0 | 103.5 |
| 65.4 | 82.6 | 63.3 | 68.1 | 61.2 | 111.8 | 82.8 | 79.1 | 81.2 | 70.5 | 87.2 | 77.7 |
| 74.7 | 83.4 | 73.7 | 96.7 | 82.6 | 176.1 | 98.2 | 93.8 | 85.8 | 76.4 | 101.0 | 90.2 |
| 69.1 | 87.7 | 66.9 | 89.1 | 75.4 | 166.7 | 90.9 | 88.3 | 88.7 | 77.6 | 99.3 | 104.1 |
| 63.8 | 89.3 | 60.8 | 80.1 | 67.9 | 105.1 | 83.7 | 85.2 | 87.6 | 68.7 | 100.8 | 70.6 |
| 66.1 | 96.6 | 62.5 | 95.4 | 81.6 | 132.5 | 89.1 | 94.2 | 95.0 | 71.8 | 109.7 | 92.4 |
| 58.5 | 93.0 | 54.4 | 105.6 | 94.4 | 197.4 | 88.5 | 97.1 | 87.5 | 76.1 | 110.5 | 90.0 |
| 63.0 | 108.6 | 57.6 | 106.7 | 98.2 | 161.6 | 80.6 | 96.5 | 96.1 | 85.0 | 124.0 | 105.8 |
| 60.7 | 111.5 | 54.7 | 91.9 | 80.1 | 153.0 | 76.1 | 97.3 | 88.7 | 93.9 | 115.5 | 79.9 |

(1) 業 種 分

① 生 産(季節調整済指数)

| 月次 | 鉱工業 総 合 | 製造工業 | 鉄鋼業 | 非鉄金属 工 業 | 金属製品 工 業 | 機械工業 | 汎用・ 生産用・ 業務用機械 | | | |
|---------|------------|--------|-------|-------------|-------------|--------|----------------------|-----------|-----------|-----------|
| | | | | | | | 汎用 機械 | 生産用 機械 | 業務用 機械 | 業務用 機械 |
| ウ エ イ ト | 10000.0 | 9999.7 | 159.7 | 115.8 | 357.8 | 5124.3 | 2286.4 | 373.0 | 1845.1 | 68.3 |
| 平成 30 年 | | | | | | | | | | |
| 1 月 | 105.5 | 105.5 | 97.3 | 90.0 | 84.7 | 102.4 | 110.2 | 129.3 | 106.2 | 114.5 |
| 2 | 101.0 | 100.9 | 85.8 | 96.0 | 91.7 | 98.6 | 102.6 | 111.4 | 100.6 | 97.4 |
| 3 | 106.9 | 106.9 | 97.8 | 102.2 | 91.7 | 110.9 | 110.1 | 130.1 | 107.0 | 91.7 |
| 4 | 105.2 | 105.2 | 101.1 | 106.0 | 96.9 | 101.4 | 107.5 | 124.8 | 103.7 | 110.6 |
| 5 | 105.2 | 105.2 | 107.2 | 104.9 | 91.7 | 105.1 | 115.2 | 123.9 | 113.7 | 114.8 |
| 6 | 105.4 | 105.4 | 106.2 | 101.5 | 88.9 | 103.0 | 114.3 | 128.0 | 111.4 | 89.8 |
| 7 | 103.0 | 103.0 | 104.7 | 100.2 | 86.0 | 101.7 | 109.2 | 123.9 | 106.0 | 102.4 |
| 8 | 103.3 | 103.3 | 111.3 | 95.2 | 84.3 | 101.7 | 109.5 | 121.3 | 107.8 | 106.0 |
| 9 | 106.7 | 106.7 | 110.1 | 96.3 | 97.3 | 104.5 | 115.2 | 119.8 | 115.1 | 95.2 |
| 10 | 109.8 | 109.8 | 91.6 | 100.9 | 87.9 | 115.1 | 101.7 | 115.4 | 97.9 | 144.1 |
| 11 | 112.0 | 112.0 | 123.7 | 101.5 | 89.9 | 114.1 | 118.4 | 130.0 | 117.3 | 92.6 |
| 12 | 111.2 | 111.2 | 127.8 | 106.6 | 85.8 | 115.5 | 127.1 | 118.1 | 129.4 | 104.4 |
| 平成 31 年 | | | | | | | | | | |
| 1 月 | 106.8 | 106.8 | 96.2 | 104.7 | 89.0 | 106.5 | 121.4 | 146.1 | 117.2 | 97.2 |
| 2 | 107.3 | 107.2 | 118.3 | 103.5 | 85.9 | 100.4 | 110.9 | 126.0 | 108.0 | 100.8 |
| 3 | 107.0 | 107.0 | 118.6 | 98.6 | 90.4 | 100.1 | 109.4 | 121.3 | 106.7 | 103.9 |
| 4 | 105.0 | 105.0 | 115.0 | 100.7 | 87.4 | 98.0 | 110.5 | 141.8 | 103.4 | 105.1 |
| 令和 元 年 | | | | | | | | | | |
| 5 | 105.3 | 105.3 | 121.3 | 100.2 | 88.7 | 95.4 | 112.6 | 126.8 | 112.8 | 98.3 |
| 6 | 101.5 | 101.5 | 89.4 | 98.0 | 86.4 | 95.0 | 106.6 | 130.1 | 101.1 | 107.0 |
| 7 | 103.9 | 103.9 | 109.8 | 98.5 | 90.3 | 99.4 | 111.1 | 148.8 | 100.9 | 111.3 |
| 8 | 99.6 | 99.6 | 106.9 | 93.1 | 85.4 | 90.5 | 99.4 | 114.8 | 95.3 | 110.6 |
| 9 | 99.0 | 99.0 | 102.8 | 100.7 | 87.3 | 87.0 | 99.3 | 129.8 | 93.2 | 96.0 |
| 10 | 94.9 | 94.9 | 89.4 | 98.4 | 84.0 | 83.3 | 92.8 | 124.5 | 86.5 | 93.1 |
| 11 | 89.8 | 89.8 | 115.4 | 97.2 | 81.5 | 79.9 | 88.4 | 110.2 | 83.7 | 84.9 |
| 12 | 91.3 | 91.3 | 107.0 | 94.1 | 82.5 | 82.3 | 91.4 | 117.7 | 86.2 | 91.0 |
| 令和 2 年 | | | | | | | | | | |
| 1 月 | 89.0 | 89.0 | 122.2 | 83.6 | 78.9 | 80.2 | 86.0 | 109.7 | 82.7 | 61.5 |
| 2 | 89.2 | 89.2 | 117.8 | 87.0 | 82.6 | 82.6 | 89.3 | 124.3 | 84.1 | 57.1 |
| 3 | 86.9 | 86.9 | 111.8 | 90.6 | 77.4 | 82.8 | 100.0 | 131.3 | 94.2 | 52.1 |
| 4 | 86.1 | 86.1 | 116.5 | 85.0 | 77.3 | 80.3 | 86.0 | 98.8 | 85.1 | 42.9 |
| 5 | 81.0 | 81.0 | 114.8 | 76.6 | 71.4 | 78.7 | 84.1 | 98.4 | 81.8 | 43.8 |
| 6 | 76.3 | 76.3 | 110.8 | 81.4 | 68.4 | 71.7 | 75.3 | 107.4 | 69.5 | 62.8 |
| 7 | 79.1 | 79.1 | 119.0 | 82.9 | 69.3 | 73.2 | 72.7 | 85.2 | 69.7 | 33.7 |
| 8 | 79.0 | 79.0 | 96.6 | 80.8 | 74.2 | 72.8 | 68.7 | 94.0 | 65.7 | 31.4 |
| 9 | 78.6 | 78.6 | 122.6 | 77.8 | 74.7 | 70.1 | 70.9 | 97.8 | 67.1 | 24.3 |
| 10 | 78.9 | 78.9 | 114.1 | 79.3 | 75.3 | 65.5 | 62.4 | 94.0 | 58.3 | 29.2 |
| 11 | 82.7 | 82.7 | 115.8 | 76.9 | 78.9 | 73.5 | 76.4 | 95.1 | 74.1 | 28.4 |
| 12 | 85.1 | 85.1 | 120.6 | 77.1 | 75.7 | 72.2 | 77.6 | 91.3 | 77.4 | 25.4 |
| 令和 3 年 | | | | | | | | | | |
| 1 月 | 85.2 | 85.2 | 128.7 | 81.7 | 64.0 | 79.2 | 83.8 | 104.9 | 81.1 | 39.4 |
| 2 | 90.2 | 90.2 | 142.4 | 84.6 | 66.5 | 84.7 | 92.8 | 113.3 | 90.5 | 43.6 |
| 3 | 86.2 | 86.2 | 136.1 | 86.7 | 77.8 | 82.5 | 93.1 | 108.7 | 90.2 | 103.7 |
| 4 | 96.4 | 96.4 | 133.2 | 89.4 | 67.1 | 93.4 | 101.6 | 112.6 | 101.6 | 47.9 |
| 5 | 96.4 | 96.4 | 133.3 | 82.0 | 66.3 | 98.9 | 102.8 | 136.6 | 97.7 | 48.9 |
| 6 | 102.1 | 102.1 | 132.3 | 102.4 | 65.8 | 104.1 | 115.1 | 124.7 | 117.5 | 30.2 |
| 7 | 98.3 | 98.3 | 126.0 | 91.2 | 69.6 | 98.5 | 118.2 | 142.3 | 113.0 | 48.8 |
| 8 | 97.1 | 97.1 | 130.7 | 92.8 | 68.6 | 100.0 | 123.9 | 131.2 | 127.6 | 34.8 |
| 9 | 91.5 | 91.5 | 131.9 | 91.5 | 69.1 | 90.4 | 113.3 | 113.7 | 114.8 | 96.8 |
| 10 | 85.7 | 85.7 | 141.7 | 87.6 | 64.5 | 78.5 | 109.8 | 108.3 | 107.1 | 51.7 |
| 11 | 103.5 | 103.5 | 140.6 | 89.0 | 59.0 | 92.6 | 121.0 | 136.2 | 120.3 | 69.9 |
| 12 | 91.9 | 91.9 | 128.9 | 90.9 | 78.5 | 89.3 | 104.4 | 111.8 | 106.6 | 57.7 |
| 令和 4 年 | | | | | | | | | | |
| 1 月 | 97.9 | 97.9 | 124.8 | 95.2 | 71.2 | 95.1 | 112.6 | 154.1 | 107.8 | 42.4 |
| 2 | 96.1 | 96.1 | 142.1 | 89.7 | 70.5 | 89.4 | 111.5 | 108.4 | 112.2 | 84.6 |
| 3 | 93.5 | 93.5 | 144.8 | 93.9 | 72.0 | 91.1 | 114.0 | 113.8 | 113.8 | 61.3 |
| 4 | 92.1 | 92.1 | 127.7 | 89.1 | 58.5 | 92.3 | 111.0 | 113.7 | 114.5 | 68.6 |
| 5 | 91.0 | 91.0 | 136.1 | 92.8 | 72.6 | 82.4 | 88.5 | 124.3 | 83.2 | 43.6 |
| 6 | 94.2 | 94.2 | 146.1 | 96.5 | 72.3 | 86.8 | 91.4 | 145.0 | 82.4 | 60.4 |
| 7 | 94.3 | 94.3 | 138.4 | 90.4 | 70.4 | 90.5 | 114.3 | 133.3 | 107.4 | 64.4 |
| 8 | 98.5 | 98.5 | 161.8 | 98.9 | 74.8 | 91.7 | 123.4 | 119.6 | 128.8 | 56.6 |
| 9 | 94.8 | 94.8 | 141.8 | 84.2 | 69.4 | 88.5 | 115.0 | 104.0 | 118.2 | 90.3 |
| 10 | 95.6 | 95.6 | 138.2 | 86.0 | 67.2 | 89.5 | 130.3 | 112.0 | 134.7 | 66.5 |
| 11 | 95.2 | 95.2 | 153.6 | 88.3 | 69.5 | 91.8 | 124.4 | 108.7 | 129.5 | 76.4 |
| 12 | 94.1 | 94.1 | 140.9 | 82.8 | 68.5 | 87.1 | 118.6 | 112.3 | 121.9 | 60.8 |

類 別 鉱 工 業 指 数(つづき)

(平成27年=100)

| 電気機械 | 電気機械器具 | 情報通信・電子部品・デバイス | 輸送機械 | 窯業・土石製品工業 | 化学工業 | プラスチック製品工業 | パルプ・紙・紙加工品工業 | 繊維工業 | 食料品工業 | その他の工業 | 鉱業 |
|--------|--------|----------------|-------|-----------|-------|------------|--------------|-------|-------|--------|-------|
| 2401.9 | 252.6 | 2149.3 | 436.0 | 370.2 | 816.1 | 251.7 | 74.0 | 855.1 | 750.6 | 1124.4 | 0.3 |
| 93.1 | 100.7 | 91.9 | 106.7 | 116.5 | 148.6 | 95.5 | 95.1 | 98.5 | 92.8 | 103.0 | 56.8 |
| 94.4 | 104.2 | 93.5 | 105.5 | 103.3 | 148.0 | 98.7 | 91.4 | 94.6 | 88.7 | 104.0 | 43.6 |
| 105.7 | 102.9 | 106.7 | 131.3 | 124.9 | 120.4 | 96.6 | 93.5 | 100.7 | 94.1 | 104.9 | 68.3 |
| 93.7 | 103.6 | 92.3 | 118.9 | 123.8 | 154.0 | 94.6 | 100.2 | 97.4 | 92.5 | 100.4 | 86.4 |
| 89.6 | 102.0 | 88.2 | 125.5 | 125.3 | 133.6 | 87.7 | 94.8 | 97.6 | 92.9 | 102.6 | 96.3 |
| 89.2 | 101.6 | 87.6 | 119.9 | 124.2 | 149.2 | 88.6 | 90.0 | 98.3 | 93.1 | 98.4 | 89.0 |
| 92.0 | 104.9 | 89.8 | 118.1 | 114.5 | 136.5 | 98.8 | 92.8 | 99.1 | 87.6 | 97.0 | 111.5 |
| 86.5 | 100.6 | 84.0 | 126.4 | 123.4 | 133.0 | 100.5 | 91.7 | 100.0 | 91.4 | 97.8 | 88.1 |
| 92.6 | 106.6 | 91.2 | 120.0 | 120.0 | 155.1 | 95.7 | 86.8 | 98.5 | 88.7 | 97.2 | 84.4 |
| 125.3 | 104.4 | 129.0 | 129.3 | 125.2 | 129.4 | 107.8 | 94.8 | 99.9 | 90.9 | 100.0 | 95.2 |
| 106.3 | 106.3 | 106.1 | 134.5 | 125.3 | 143.5 | 99.5 | 94.8 | 98.1 | 91.8 | 105.0 | 109.4 |
| 103.5 | 104.1 | 103.5 | 139.9 | 128.1 | 131.0 | 96.9 | 93.2 | 100.5 | 91.4 | 104.9 | 141.9 |
| 90.9 | 109.3 | 88.6 | 117.9 | 127.8 | 133.1 | 96.6 | 92.0 | 98.3 | 90.9 | 103.9 | 203.5 |
| 87.5 | 112.2 | 84.8 | 112.9 | 132.4 | 182.0 | 91.8 | 96.5 | 98.7 | 90.5 | 107.1 | 112.1 |
| 88.3 | 99.7 | 85.7 | 107.1 | 129.7 | 203.9 | 89.7 | 90.5 | 98.1 | 85.9 | 103.6 | 65.7 |
| 87.4 | 114.0 | 84.2 | 97.8 | 130.3 | 162.6 | 93.6 | 88.1 | 97.6 | 90.4 | 106.3 | 80.4 |
| 79.4 | 104.5 | 76.3 | 101.3 | 134.5 | 203.2 | 95.8 | 86.9 | 99.7 | 87.3 | 101.3 | 123.3 |
| 83.9 | 106.1 | 81.3 | 97.3 | 125.0 | 159.4 | 94.8 | 89.6 | 99.5 | 84.2 | 100.8 | 106.7 |
| 85.8 | 104.8 | 83.0 | 98.7 | 125.9 | 155.7 | 95.6 | 88.3 | 101.0 | 83.2 | 104.9 | 95.6 |
| 77.4 | 100.0 | 74.9 | 98.6 | 121.3 | 161.7 | 89.9 | 82.4 | 98.7 | 83.8 | 106.8 | 114.4 |
| 70.7 | 108.7 | 66.9 | 120.2 | 118.6 | 174.7 | 90.8 | 90.1 | 96.8 | 81.4 | 112.0 | 85.7 |
| 71.6 | 96.0 | 69.4 | 102.6 | 122.3 | 170.1 | 90.9 | 85.1 | 100.0 | 78.7 | 107.0 | 74.1 |
| 69.2 | 109.6 | 65.0 | 96.7 | 96.9 | 112.8 | 92.6 | 87.9 | 96.9 | 79.2 | 102.6 | 94.0 |
| 73.5 | 104.3 | 69.9 | 98.4 | 79.9 | 140.6 | 90.5 | 86.6 | 95.5 | 77.9 | 106.9 | 82.5 |
| 71.3 | 101.2 | 67.6 | 100.8 | 91.6 | 118.8 | 90.5 | 83.5 | 92.1 | 79.6 | 107.1 | 120.5 |
| 73.0 | 102.4 | 69.2 | 98.3 | 94.4 | 134.0 | 90.2 | 91.4 | 90.0 | 73.2 | 98.0 | 109.3 |
| 69.4 | 98.1 | 65.3 | 85.1 | 83.4 | 131.5 | 85.8 | 84.4 | 81.2 | 65.9 | 91.5 | 79.4 |
| 74.3 | 101.6 | 71.0 | 81.3 | 75.2 | 143.8 | 92.5 | 77.9 | 87.4 | 61.2 | 80.7 | 83.3 |
| 70.9 | 94.6 | 67.7 | 83.1 | 50.4 | 124.5 | 81.3 | 76.8 | 81.4 | 64.1 | 83.7 | 74.3 |
| 67.8 | 110.7 | 63.2 | 76.7 | 59.5 | 117.7 | 77.6 | 73.1 | 76.6 | 67.4 | 80.0 | 73.6 |
| 71.9 | 98.2 | 68.7 | 74.5 | 54.6 | 131.9 | 79.1 | 74.9 | 71.3 | 73.6 | 86.0 | 70.2 |
| 73.3 | 97.9 | 70.8 | 72.7 | 73.3 | 128.2 | 83.4 | 72.4 | 70.5 | 67.6 | 83.4 | 80.8 |
| 68.4 | 84.5 | 66.3 | 78.3 | 77.1 | 135.8 | 83.7 | 72.7 | 65.6 | 67.6 | 86.2 | 79.4 |
| 65.1 | 90.9 | 62.5 | 83.0 | 78.6 | 150.9 | 86.7 | 75.7 | 70.4 | 76.4 | 93.0 | 89.2 |
| 68.4 | 87.5 | 66.2 | 84.4 | 84.3 | 144.5 | 84.1 | 75.4 | 72.7 | 72.8 | 90.7 | 65.9 |
| 65.4 | 92.1 | 62.3 | 81.0 | 85.0 | 190.9 | 83.3 | 78.5 | 71.8 | 70.8 | 89.2 | 84.3 |
| 74.1 | 89.4 | 72.7 | 80.2 | 96.0 | 116.0 | 86.5 | 77.1 | 75.9 | 70.3 | 97.1 | 46.3 |
| 75.7 | 83.1 | 75.2 | 93.0 | 91.4 | 152.2 | 84.3 | 80.6 | 76.9 | 69.8 | 93.8 | 77.8 |
| 73.2 | 90.7 | 70.4 | 92.8 | 89.6 | 135.4 | 96.3 | 83.7 | 74.8 | 72.9 | 92.4 | 64.6 |
| 84.2 | 83.6 | 85.1 | 86.8 | 95.8 | 162.2 | 96.9 | 84.7 | 78.5 | 71.9 | 97.0 | 89.5 |
| 96.9 | 87.9 | 94.0 | 92.1 | 93.9 | 143.8 | 94.1 | 81.4 | 76.7 | 69.3 | 95.6 | 69.4 |
| 96.1 | 86.5 | 97.7 | 85.3 | 98.0 | 140.2 | 97.3 | 89.8 | 81.0 | 71.3 | 103.7 | 80.9 |
| 75.8 | 70.5 | 76.7 | 100.1 | 87.4 | 167.9 | 93.6 | 85.7 | 82.9 | 73.0 | 100.2 | 68.4 |
| 77.3 | 86.9 | 76.7 | 96.8 | 94.0 | 102.6 | 95.6 | 84.0 | 85.8 | 68.0 | 98.2 | 81.5 |
| 69.5 | 86.5 | 67.8 | 93.7 | 97.7 | 87.9 | 96.2 | 84.4 | 88.2 | 70.5 | 99.0 | 83.2 |
| 58.4 | 87.6 | 55.6 | 71.0 | 79.4 | 145.0 | 91.2 | 85.1 | 86.4 | 71.6 | 90.4 | 86.2 |
| 66.2 | 94.0 | 62.9 | 106.5 | 61.9 | 244.6 | 91.6 | 86.5 | 86.3 | 71.7 | 92.0 | 82.9 |
| 70.2 | 93.2 | 67.7 | 107.0 | 66.8 | 153.3 | 93.9 | 86.1 | 84.4 | 73.0 | 94.9 | 103.5 |
| 77.4 | 93.8 | 75.9 | 96.7 | 73.0 | 161.2 | 93.4 | 87.7 | 83.4 | 74.1 | 97.8 | 72.3 |
| 68.9 | 84.1 | 67.4 | 78.7 | 69.6 | 202.3 | 94.9 | 78.3 | 81.6 | 69.2 | 96.4 | 51.0 |
| 80.9 | 87.9 | 79.1 | 74.3 | 73.5 | 126.0 | 101.2 | 94.4 | 88.9 | 77.0 | 97.6 | 75.4 |
| 73.7 | 93.0 | 72.0 | 94.7 | 72.5 | 117.0 | 90.3 | 87.8 | 83.4 | 74.8 | 104.8 | 86.8 |
| 75.3 | 91.1 | 71.3 | 79.9 | 72.4 | 147.2 | 92.3 | 88.8 | 84.4 | 78.4 | 107.2 | 80.8 |
| 73.3 | 93.5 | 70.3 | 98.3 | 82.6 | 147.8 | 94.6 | 93.4 | 85.4 | 78.5 | 111.7 | 79.6 |
| 67.8 | 86.5 | 65.7 | 85.2 | 81.5 | 146.3 | 89.9 | 84.3 | 90.0 | 73.2 | 106.5 | 89.6 |
| 63.6 | 97.1 | 60.3 | 91.0 | 74.9 | 158.2 | 92.5 | 95.2 | 94.4 | 73.8 | 108.0 | 66.1 |
| 63.4 | 98.3 | 59.8 | 88.3 | 77.1 | 132.4 | 87.0 | 95.6 | 94.5 | 76.4 | 107.4 | 88.8 |
| 56.8 | 89.6 | 52.8 | 90.7 | 81.0 | 179.6 | 84.1 | 89.7 | 83.6 | 74.3 | 106.4 | 74.5 |
| 60.8 | 102.6 | 56.2 | 93.9 | 90.1 | 136.7 | 78.1 | 89.9 | 92.0 | 73.6 | 115.6 | 83.0 |
| 57.1 | 97.9 | 52.5 | 91.8 | 82.1 | 160.6 | 74.8 | 88.6 | 88.3 | 72.1 | 105.0 | 68.3 |

(1) 業種分

② 出荷(原指数)

| 年次及び月次 | 鉱工業 総合 | 製造工業 | | | | | | | | |
|-------------|-----------|--------|-------|------------|------------|--------|----------------------|----------|-----------|-----------|
| | | 製造工業 | 鉄鋼業 | 非鉄金属 工業 | 金属製品 工業 | 機械工業 | 汎用・ 生産用・ 業務用機械 | 汎用 機械 | 生産用 機械 | 業務用 機械 |
| ウ エ イ ト | 10000.0 | 9999.8 | 186.9 | 136.2 | 373.0 | 6031.3 | 2739.0 | 342.0 | 2315.8 | 81.2 |
| 平成 30 年 平均 | 105.7 | 105.7 | 109.1 | 86.6 | 93.0 | 106.4 | 114.0 | 123.2 | 113.2 | 97.6 |
| 令和 元 年 | 97.1 | 97.1 | 109.6 | 84.0 | 89.5 | 91.6 | 106.8 | 126.6 | 104.2 | 96.1 |
| 2 | 79.8 | 79.8 | 110.5 | 55.8 | 78.5 | 73.6 | 85.2 | 100.9 | 83.5 | 65.7 |
| 3 | 90.1 | 90.1 | 127.5 | 57.5 | 67.1 | 87.6 | 108.7 | 123.1 | 108.2 | 62.4 |
| 4 | 91.6 | 91.6 | 134.0 | 58.4 | 68.0 | 88.4 | 114.8 | 123.2 | 115.2 | 68.6 |
| 平成 30 年 1 月 | 101.3 | 101.3 | 93.9 | 82.6 | 86.0 | 104.0 | 115.6 | 131.2 | 114.1 | 91.7 |
| 2 | 97.3 | 97.3 | 93.6 | 85.2 | 91.3 | 95.9 | 107.9 | 101.8 | 108.3 | 122.5 |
| 3 | 121.2 | 121.2 | 103.5 | 96.7 | 93.0 | 126.8 | 135.5 | 139.9 | 136.5 | 91.6 |
| 4 | 94.5 | 94.5 | 109.6 | 95.9 | 96.1 | 86.9 | 97.4 | 119.3 | 93.9 | 105.7 |
| 5 | 93.7 | 93.7 | 108.2 | 81.3 | 88.8 | 93.0 | 109.5 | 113.0 | 109.8 | 87.1 |
| 6 | 107.8 | 107.8 | 117.0 | 83.5 | 95.4 | 106.0 | 129.7 | 122.6 | 131.3 | 115.3 |
| 7 | 95.8 | 95.8 | 111.4 | 86.6 | 96.1 | 88.7 | 95.5 | 148.7 | 88.0 | 87.5 |
| 8 | 91.9 | 91.9 | 113.6 | 75.8 | 90.6 | 88.7 | 98.4 | 104.4 | 97.1 | 108.8 |
| 9 | 108.5 | 108.5 | 110.0 | 78.9 | 95.7 | 112.4 | 121.0 | 113.8 | 123.2 | 87.3 |
| 10 | 121.4 | 121.4 | 106.3 | 92.8 | 97.8 | 133.6 | 108.9 | 127.2 | 107.3 | 78.2 |
| 11 | 121.7 | 121.7 | 125.2 | 90.5 | 95.7 | 124.2 | 123.9 | 139.4 | 121.8 | 119.3 |
| 12 | 113.5 | 113.5 | 116.6 | 89.5 | 88.9 | 116.1 | 124.4 | 117.1 | 127.2 | 75.9 |
| 平成 31 年 1 月 | 101.6 | 101.6 | 89.3 | 91.1 | 89.7 | 105.4 | 123.0 | 153.4 | 119.3 | 99.0 |
| 2 | 98.4 | 98.4 | 120.1 | 88.2 | 87.5 | 96.3 | 116.2 | 108.8 | 117.7 | 103.0 |
| 3 | 118.6 | 118.6 | 118.4 | 87.7 | 90.6 | 115.5 | 139.9 | 120.5 | 143.5 | 120.5 |
| 4 | 92.8 | 92.8 | 118.9 | 87.9 | 99.0 | 82.1 | 95.5 | 140.7 | 88.7 | 96.8 |
| 令和 元 年 | 90.5 | 90.5 | 123.7 | 80.3 | 77.2 | 80.4 | 101.2 | 107.4 | 101.5 | 64.7 |
| 6 | 100.7 | 100.7 | 94.2 | 77.0 | 87.6 | 96.8 | 116.4 | 120.9 | 115.9 | 110.4 |
| 7 | 97.8 | 97.8 | 116.8 | 82.4 | 95.4 | 90.7 | 102.0 | 194.4 | 89.4 | 71.3 |
| 8 | 85.0 | 85.0 | 103.7 | 74.0 | 79.4 | 79.5 | 89.5 | 90.3 | 89.0 | 98.2 |
| 9 | 97.6 | 97.6 | 104.8 | 79.1 | 89.1 | 91.0 | 106.8 | 127.9 | 103.4 | 112.7 |
| 10 | 98.0 | 98.0 | 97.3 | 89.1 | 95.0 | 91.1 | 100.6 | 129.1 | 98.1 | 52.5 |
| 11 | 92.3 | 92.3 | 122.4 | 91.1 | 94.6 | 83.1 | 94.4 | 110.5 | 92.4 | 85.4 |
| 12 | 92.4 | 92.4 | 105.5 | 80.0 | 89.4 | 87.0 | 96.0 | 115.6 | 91.6 | 139.0 |
| 令和 2 年 1 月 | 84.6 | 84.6 | 113.0 | 68.6 | 85.7 | 79.0 | 94.8 | 111.6 | 93.0 | 75.4 |
| 2 | 82.5 | 82.5 | 112.8 | 69.6 | 79.5 | 74.8 | 85.3 | 99.4 | 82.5 | 105.7 |
| 3 | 99.7 | 99.7 | 109.4 | 70.0 | 85.1 | 100.4 | 136.4 | 145.0 | 136.2 | 103.4 |
| 4 | 76.3 | 76.3 | 119.3 | 56.4 | 77.7 | 65.8 | 73.5 | 100.1 | 70.7 | 41.2 |
| 5 | 69.5 | 69.5 | 101.5 | 42.4 | 64.9 | 67.2 | 85.3 | 77.1 | 87.7 | 50.8 |
| 6 | 78.7 | 78.7 | 108.3 | 51.1 | 67.7 | 75.9 | 95.1 | 111.4 | 93.6 | 70.7 |
| 7 | 73.2 | 73.2 | 114.4 | 52.7 | 75.7 | 63.7 | 65.8 | 103.9 | 60.6 | 53.2 |
| 8 | 64.5 | 64.5 | 84.1 | 44.3 | 70.0 | 60.7 | 60.8 | 64.7 | 60.3 | 58.0 |
| 9 | 78.6 | 78.6 | 117.1 | 50.9 | 84.4 | 72.5 | 78.2 | 105.4 | 75.2 | 47.4 |
| 10 | 80.0 | 80.0 | 115.4 | 57.5 | 87.7 | 70.1 | 71.6 | 99.1 | 68.4 | 46.2 |
| 11 | 83.4 | 83.4 | 116.9 | 51.9 | 81.5 | 74.8 | 83.0 | 93.6 | 81.9 | 70.1 |
| 12 | 87.0 | 87.0 | 113.2 | 53.9 | 81.5 | 77.7 | 92.6 | 99.9 | 92.4 | 66.6 |
| 令和 3 年 1 月 | 78.2 | 78.2 | 117.5 | 49.7 | 61.3 | 77.3 | 97.5 | 117.4 | 96.3 | 46.2 |
| 2 | 85.6 | 85.6 | 138.0 | 54.9 | 62.2 | 81.7 | 104.0 | 105.5 | 105.4 | 59.0 |
| 3 | 95.5 | 95.5 | 131.7 | 61.4 | 77.9 | 93.4 | 121.2 | 116.1 | 122.7 | 99.1 |
| 4 | 89.7 | 89.7 | 136.6 | 59.2 | 71.1 | 81.8 | 101.2 | 117.2 | 101.0 | 41.8 |
| 5 | 81.2 | 81.2 | 125.2 | 47.9 | 62.0 | 82.1 | 100.9 | 124.4 | 99.4 | 45.0 |
| 6 | 105.2 | 105.2 | 128.9 | 63.2 | 68.7 | 111.2 | 141.4 | 127.4 | 146.7 | 50.9 |
| 7 | 91.9 | 91.9 | 122.1 | 58.7 | 70.6 | 86.8 | 106.0 | 180.0 | 96.1 | 78.4 |
| 8 | 79.0 | 79.0 | 118.1 | 51.4 | 58.9 | 79.4 | 100.5 | 103.2 | 101.5 | 61.4 |
| 9 | 92.4 | 92.4 | 122.2 | 59.7 | 66.9 | 95.7 | 110.0 | 119.5 | 109.5 | 84.1 |
| 10 | 85.2 | 85.2 | 130.8 | 62.5 | 68.0 | 78.6 | 102.2 | 113.8 | 102.2 | 53.2 |
| 11 | 100.0 | 100.0 | 143.5 | 60.2 | 71.5 | 86.6 | 112.0 | 140.5 | 109.1 | 73.0 |
| 12 | 97.1 | 97.1 | 115.2 | 61.1 | 65.5 | 96.8 | 107.6 | 111.7 | 108.7 | 56.8 |
| 令和 4 年 1 月 | 87.5 | 87.5 | 112.7 | 58.8 | 72.4 | 86.0 | 109.2 | 167.1 | 102.1 | 67.2 |
| 2 | 92.8 | 92.8 | 145.5 | 57.8 | 63.1 | 88.2 | 119.5 | 98.5 | 124.1 | 78.6 |
| 3 | 104.5 | 104.5 | 140.7 | 67.8 | 70.8 | 108.3 | 140.3 | 112.2 | 145.4 | 113.6 |
| 4 | 88.0 | 88.0 | 128.4 | 58.8 | 62.0 | 85.7 | 107.1 | 114.3 | 108.7 | 32.4 |
| 5 | 77.1 | 77.1 | 123.3 | 51.4 | 59.9 | 72.4 | 85.7 | 107.7 | 84.0 | 41.6 |
| 6 | 92.4 | 92.4 | 140.6 | 62.3 | 71.0 | 87.7 | 103.7 | 158.7 | 97.1 | 57.9 |
| 7 | 93.9 | 93.9 | 131.3 | 59.0 | 68.4 | 91.2 | 117.1 | 188.3 | 108.3 | 69.9 |
| 8 | 84.3 | 84.3 | 145.9 | 55.6 | 66.7 | 82.0 | 107.0 | 92.2 | 110.9 | 56.7 |
| 9 | 90.4 | 90.4 | 130.2 | 54.3 | 71.8 | 87.7 | 114.0 | 106.5 | 116.2 | 82.7 |
| 10 | 96.3 | 96.3 | 130.0 | 60.6 | 75.8 | 90.1 | 127.5 | 112.7 | 131.5 | 77.3 |
| 11 | 96.9 | 96.9 | 157.3 | 59.2 | 63.1 | 91.5 | 123.8 | 108.6 | 128.1 | 64.1 |
| 12 | 94.7 | 94.7 | 122.2 | 54.8 | 70.8 | 89.7 | 122.4 | 111.5 | 125.5 | 80.8 |

類別鉱工業指数(つづき)

(平成27年=100)

| 電気機械 | 電気機械器具 | 情報通信・電子部品・デバイス | 輸送機械 | 窯業・土石製品工業 | 化学工業 | プラスチック製品工業 | パルプ・紙・紙加工品工業 | 繊維工業 | 食品工業 | その他の工業 | 鉱業 |
|--------|--------|----------------|-------|-----------|-------|------------|--------------|-------|-------|--------|-------|
| 2762.4 | 299.0 | 2463.4 | 529.9 | 226.1 | 527.7 | 215.9 | 83.8 | 756.7 | 685.2 | 777.0 | 0.2 |
| 96.8 | 103.5 | 96.0 | 116.5 | 123.4 | 140.0 | 95.7 | 92.6 | 102.3 | 91.9 | 100.6 | 95.6 |
| 73.8 | 106.9 | 69.8 | 105.7 | 117.0 | 161.6 | 92.4 | 83.5 | 103.8 | 83.8 | 101.9 | 97.3 |
| 60.7 | 96.8 | 56.3 | 80.6 | 83.3 | 136.0 | 87.8 | 74.8 | 82.9 | 69.8 | 91.0 | 83.8 |
| 67.9 | 88.4 | 65.4 | 81.3 | 81.4 | 148.6 | 94.2 | 80.9 | 88.3 | 71.4 | 97.9 | 85.4 |
| 65.1 | 95.1 | 61.5 | 73.0 | 75.6 | 149.9 | 82.7 | 86.5 | 94.3 | 74.0 | 104.4 | 79.7 |
| 93.6 | 98.3 | 93.0 | 98.8 | 91.4 | 155.4 | 88.4 | 88.2 | 95.9 | 79.0 | 88.3 | 7.3 |
| 83.6 | 103.5 | 81.2 | 98.2 | 111.5 | 133.0 | 95.7 | 83.9 | 92.0 | 77.4 | 110.5 | 19.2 |
| 115.2 | 114.6 | 115.2 | 142.3 | 130.1 | 111.0 | 107.2 | 101.8 | 108.1 | 95.3 | 145.8 | 75.2 |
| 72.7 | 95.2 | 69.9 | 107.2 | 131.7 | 151.2 | 91.1 | 98.1 | 103.9 | 96.4 | 89.0 | 103.0 |
| 73.4 | 89.1 | 71.5 | 109.1 | 114.9 | 91.5 | 87.7 | 92.8 | 102.7 | 89.2 | 92.7 | 111.7 |
| 79.7 | 88.9 | 78.6 | 119.8 | 131.6 | 190.8 | 96.4 | 91.3 | 103.9 | 90.9 | 90.1 | 116.9 |
| 76.8 | 109.2 | 72.9 | 114.7 | 132.7 | 150.4 | 97.4 | 92.1 | 105.2 | 91.8 | 94.9 | 144.4 |
| 74.8 | 96.5 | 72.2 | 111.1 | 114.4 | 93.1 | 91.9 | 85.5 | 99.3 | 92.0 | 101.4 | 87.1 |
| 103.4 | 106.9 | 103.0 | 114.2 | 122.3 | 147.1 | 94.6 | 86.1 | 97.6 | 84.1 | 97.5 | 95.4 |
| 157.2 | 115.9 | 162.2 | 137.9 | 134.3 | 124.6 | 102.1 | 100.4 | 111.1 | 93.4 | 83.2 | 121.7 |
| 123.0 | 108.1 | 124.8 | 132.5 | 134.6 | 203.3 | 98.5 | 100.3 | 107.8 | 101.4 | 100.1 | 135.6 |
| 108.7 | 115.7 | 107.9 | 111.8 | 131.3 | 128.9 | 97.7 | 90.6 | 100.1 | 112.3 | 114.1 | 129.4 |
| 88.5 | 107.5 | 86.2 | 102.9 | 111.7 | 129.2 | 88.7 | 75.6 | 99.5 | 77.6 | 90.0 | 29.4 |
| 73.2 | 113.2 | 68.3 | 114.2 | 122.2 | 175.7 | 92.4 | 79.6 | 99.1 | 79.6 | 76.5 | 41.8 |
| 91.7 | 110.0 | 89.4 | 113.1 | 126.9 | 208.4 | 99.2 | 86.9 | 99.6 | 87.0 | 153.9 | 66.0 |
| 65.6 | 108.8 | 60.3 | 98.7 | 127.7 | 166.5 | 92.3 | 84.1 | 109.7 | 94.0 | 90.6 | 94.0 |
| 56.0 | 95.8 | 51.2 | 100.1 | 117.1 | 165.3 | 86.6 | 81.5 | 103.9 | 82.2 | 106.9 | 137.6 |
| 76.7 | 94.2 | 74.6 | 100.9 | 122.7 | 195.5 | 87.9 | 80.5 | 104.0 | 80.4 | 92.1 | 136.4 |
| 75.6 | 111.9 | 71.2 | 110.5 | 130.6 | 169.0 | 98.2 | 92.1 | 113.0 | 86.8 | 90.5 | 129.9 |
| 67.5 | 93.9 | 64.3 | 90.4 | 101.4 | 116.4 | 83.4 | 73.9 | 97.3 | 81.1 | 94.4 | 122.4 |
| 68.9 | 115.5 | 63.3 | 124.9 | 109.9 | 174.3 | 94.7 | 85.9 | 104.1 | 77.3 | 112.5 | 95.0 |
| 77.3 | 108.9 | 73.5 | 114.1 | 115.2 | 171.9 | 92.1 | 89.0 | 112.7 | 77.8 | 104.8 | 96.6 |
| 68.0 | 109.8 | 62.9 | 103.5 | 111.0 | 142.2 | 97.8 | 88.1 | 105.6 | 84.9 | 109.1 | 129.6 |
| 76.6 | 113.6 | 72.1 | 94.7 | 107.6 | 124.3 | 95.2 | 84.7 | 96.6 | 96.4 | 101.2 | 88.8 |
| 59.5 | 98.4 | 54.8 | 99.6 | 84.0 | 114.9 | 86.4 | 77.7 | 96.6 | 66.4 | 107.6 | 27.4 |
| 60.0 | 106.0 | 54.5 | 97.3 | 103.5 | 123.3 | 90.0 | 76.2 | 95.6 | 65.2 | 105.4 | 58.8 |
| 64.6 | 104.1 | 59.8 | 100.4 | 95.3 | 139.4 | 93.8 | 82.0 | 84.9 | 65.1 | 126.7 | 73.3 |
| 56.7 | 97.1 | 51.8 | 74.1 | 81.5 | 153.6 | 94.3 | 75.4 | 100.2 | 63.9 | 79.2 | 93.5 |
| 50.1 | 78.8 | 46.7 | 62.9 | 67.4 | 91.4 | 76.1 | 62.1 | 80.8 | 57.3 | 70.6 | 87.4 |
| 57.8 | 101.2 | 52.5 | 71.4 | 73.4 | 142.4 | 85.4 | 69.7 | 80.7 | 66.2 | 70.1 | 87.9 |
| 60.4 | 104.8 | 55.0 | 70.9 | 73.9 | 142.8 | 85.9 | 72.4 | 82.3 | 73.9 | 78.9 | 92.5 |
| 60.7 | 90.1 | 57.1 | 59.8 | 63.0 | 87.2 | 74.1 | 63.7 | 61.9 | 65.3 | 74.9 | 93.3 |
| 65.2 | 89.9 | 62.2 | 81.3 | 81.8 | 137.4 | 93.7 | 72.9 | 71.7 | 65.5 | 92.1 | 90.6 |
| 65.3 | 96.9 | 61.4 | 88.2 | 99.1 | 146.6 | 93.4 | 81.4 | 84.9 | 76.5 | 91.5 | 114.4 |
| 64.9 | 88.7 | 62.1 | 83.1 | 82.2 | 168.9 | 88.7 | 81.9 | 78.6 | 80.7 | 96.5 | 87.5 |
| 62.9 | 105.2 | 57.7 | 78.1 | 94.6 | 184.5 | 91.2 | 82.3 | 77.0 | 91.6 | 98.2 | 98.6 |
| 60.3 | 87.9 | 57.0 | 61.7 | 71.0 | 102.0 | 84.6 | 67.6 | 81.4 | 59.9 | 87.4 | 9.0 |
| 57.8 | 86.9 | 54.3 | 90.2 | 81.1 | 147.5 | 85.6 | 66.5 | 81.5 | 59.5 | 108.1 | 34.9 |
| 66.0 | 101.3 | 61.7 | 92.7 | 84.4 | 138.5 | 104.6 | 87.1 | 82.9 | 71.9 | 122.3 | 55.0 |
| 64.9 | 83.1 | 62.7 | 68.9 | 90.4 | 178.3 | 95.9 | 86.4 | 89.4 | 74.5 | 106.6 | 110.1 |
| 66.1 | 79.1 | 64.6 | 67.9 | 68.7 | 104.8 | 85.1 | 74.1 | 80.9 | 64.6 | 81.4 | 78.3 |
| 87.4 | 77.2 | 88.7 | 78.5 | 101.6 | 167.9 | 100.1 | 82.5 | 88.3 | 68.8 | 89.1 | 106.1 |
| 68.3 | 76.2 | 67.4 | 83.3 | 86.1 | 187.4 | 94.6 | 82.0 | 92.9 | 76.3 | 90.2 | 83.7 |
| 58.0 | 80.3 | 55.3 | 81.1 | 71.5 | 68.1 | 87.8 | 77.4 | 86.1 | 66.3 | 92.3 | 99.0 |
| 82.7 | 89.0 | 81.9 | 89.2 | 79.6 | 91.6 | 105.3 | 81.0 | 92.5 | 67.2 | 101.5 | 87.4 |
| 56.2 | 92.2 | 51.9 | 73.6 | 78.9 | 148.0 | 93.0 | 88.7 | 95.3 | 73.3 | 95.1 | 113.8 |
| 59.3 | 100.7 | 54.3 | 98.1 | 85.2 | 308.2 | 95.8 | 90.0 | 97.9 | 81.3 | 98.4 | 114.6 |
| 87.3 | 106.6 | 84.9 | 90.8 | 78.1 | 140.9 | 98.2 | 87.4 | 90.7 | 93.6 | 102.1 | 133.2 |
| 63.9 | 96.3 | 59.9 | 82.1 | 60.1 | 141.8 | 88.2 | 78.7 | 89.0 | 62.9 | 97.3 | 9.0 |
| 60.5 | 84.2 | 57.6 | 70.7 | 73.6 | 210.0 | 91.2 | 75.3 | 86.4 | 59.5 | 100.8 | 21.9 |
| 85.9 | 97.4 | 84.5 | 60.1 | 78.1 | 125.7 | 113.5 | 92.0 | 93.2 | 74.5 | 118.8 | 59.8 |
| 67.9 | 92.7 | 64.9 | 67.5 | 73.0 | 125.1 | 78.9 | 90.9 | 97.4 | 77.4 | 95.4 | 105.9 |
| 62.0 | 82.0 | 59.6 | 57.5 | 63.1 | 111.0 | 75.0 | 77.4 | 85.2 | 71.2 | 93.7 | 75.5 |
| 73.8 | 84.8 | 72.5 | 77.3 | 74.1 | 174.9 | 85.8 | 88.9 | 91.9 | 76.3 | 99.6 | 95.2 |
| 68.2 | 88.1 | 65.8 | 76.7 | 82.1 | 165.7 | 82.5 | 85.5 | 97.7 | 76.2 | 95.3 | 115.2 |
| 61.0 | 91.6 | 57.3 | 62.4 | 66.5 | 105.0 | 76.7 | 80.8 | 91.5 | 69.2 | 100.5 | 63.9 |
| 64.5 | 102.6 | 59.8 | 72.6 | 78.2 | 131.6 | 77.2 | 90.1 | 98.4 | 71.2 | 105.7 | 100.1 |
| 54.1 | 96.6 | 49.0 | 83.7 | 88.5 | 195.7 | 76.3 | 93.9 | 100.1 | 75.9 | 107.9 | 100.2 |
| 60.4 | 111.6 | 54.2 | 86.3 | 90.7 | 160.5 | 74.7 | 94.6 | 106.3 | 82.1 | 116.8 | 116.0 |
| 59.4 | 112.8 | 52.9 | 78.5 | 78.9 | 151.8 | 72.2 | 90.2 | 94.2 | 91.7 | 120.5 | 93.7 |

(1) 業種分

② 出荷(季節調整済指数)

| 月次 | 鉱工業 総合 | 製造工業 | 鉄鋼業 | 非鉄金属 工業 | 金属製品 工業 | 機械工業 | 汎用・生産用・業務用機械 | | | |
|---------|-----------|--------|-------|------------|------------|--------|--------------|-----------|-----------|-----------|
| | | | | | | | 汎用 機械 | 生産用 機械 | 業務用 機械 | 業務用 機械 |
| ウ エ イ ト | 10000.0 | 9999.8 | 186.9 | 136.2 | 373.0 | 6031.3 | 2739.0 | 342.0 | 2315.8 | 81.2 |
| 平成 30 年 | | | | | | | | | | |
| 1 月 | 104.5 | 104.5 | 100.9 | 83.4 | 88.3 | 104.7 | 117.9 | 129.6 | 116.6 | 111.8 |
| 2 | 101.6 | 101.6 | 90.6 | 87.5 | 92.6 | 100.9 | 106.1 | 110.2 | 104.7 | 99.5 |
| 3 | 105.9 | 105.9 | 104.3 | 92.9 | 95.0 | 106.7 | 108.1 | 128.2 | 108.6 | 41.0 |
| 4 | 104.5 | 104.5 | 107.1 | 97.7 | 98.1 | 102.0 | 111.4 | 124.0 | 108.2 | 170.3 |
| 5 | 104.0 | 104.0 | 110.7 | 87.8 | 92.9 | 105.2 | 121.0 | 122.7 | 123.3 | 137.3 |
| 6 | 104.7 | 104.7 | 109.6 | 87.1 | 93.2 | 103.6 | 116.8 | 127.1 | 114.6 | 129.7 |
| 7 | 101.5 | 101.5 | 110.5 | 86.4 | 92.0 | 99.9 | 109.8 | 123.9 | 107.0 | 112.5 |
| 8 | 101.4 | 101.4 | 115.1 | 80.3 | 92.7 | 98.2 | 110.6 | 122.7 | 109.4 | 104.9 |
| 9 | 104.6 | 104.6 | 112.8 | 80.2 | 95.0 | 104.2 | 116.6 | 121.1 | 116.4 | 101.9 |
| 10 | 109.4 | 109.4 | 98.0 | 82.1 | 91.0 | 116.6 | 99.2 | 116.1 | 97.4 | 82.9 |
| 11 | 112.6 | 112.6 | 122.5 | 85.2 | 92.1 | 115.3 | 125.5 | 130.5 | 126.2 | 102.7 |
| 12 | 111.9 | 111.9 | 124.4 | 89.4 | 90.5 | 115.4 | 129.8 | 118.4 | 133.4 | 82.5 |
| 平成 31 年 | | | | | | | | | | |
| 1 月 | 105.7 | 105.7 | 100.0 | 91.2 | 91.9 | 106.0 | 123.1 | 145.6 | 120.6 | 104.6 |
| 2 | 104.4 | 104.4 | 117.8 | 88.3 | 90.2 | 102.8 | 117.4 | 124.4 | 117.2 | 86.8 |
| 3 | 104.5 | 104.5 | 119.0 | 85.7 | 92.8 | 99.4 | 114.7 | 119.0 | 115.3 | 80.0 |
| 4 | 102.5 | 102.5 | 114.8 | 87.1 | 98.7 | 97.5 | 111.6 | 139.5 | 106.1 | 112.0 |
| 令和 元年 | | | | | | | | | | |
| 5 | 102.4 | 102.4 | 124.6 | 87.2 | 84.1 | 96.0 | 117.2 | 125.2 | 116.2 | 106.5 |
| 6 | 99.2 | 99.2 | 95.1 | 82.4 | 87.8 | 95.8 | 108.5 | 129.6 | 105.0 | 107.7 |
| 7 | 100.6 | 100.6 | 112.0 | 81.9 | 89.3 | 99.3 | 112.8 | 146.4 | 107.0 | 90.0 |
| 8 | 96.1 | 96.1 | 107.2 | 82.2 | 85.0 | 89.4 | 106.2 | 113.3 | 104.8 | 104.6 |
| 9 | 92.5 | 92.5 | 105.6 | 80.4 | 87.1 | 83.4 | 100.4 | 127.8 | 95.9 | 118.4 |
| 10 | 89.7 | 89.7 | 97.7 | 80.2 | 89.1 | 81.3 | 95.6 | 121.5 | 92.6 | 71.8 |
| 11 | 88.4 | 88.4 | 114.9 | 85.8 | 91.2 | 79.0 | 96.3 | 109.0 | 94.7 | 82.2 |
| 12 | 87.5 | 87.5 | 106.5 | 77.6 | 88.2 | 81.0 | 93.9 | 114.1 | 89.9 | 125.6 |
| 令和 2 年 | | | | | | | | | | |
| 1 月 | 86.7 | 86.7 | 119.9 | 68.7 | 86.6 | 79.2 | 92.2 | 107.8 | 90.7 | 80.3 |
| 2 | 85.1 | 85.1 | 114.3 | 67.3 | 86.4 | 77.7 | 87.4 | 122.0 | 82.6 | 88.4 |
| 3 | 84.8 | 84.8 | 108.6 | 66.9 | 83.7 | 82.0 | 106.7 | 128.3 | 103.5 | 72.3 |
| 4 | 82.4 | 82.4 | 112.3 | 57.0 | 77.0 | 76.5 | 83.9 | 97.4 | 83.4 | 62.5 |
| 5 | 79.8 | 79.8 | 108.8 | 48.9 | 74.5 | 78.8 | 95.0 | 99.0 | 92.7 | 67.8 |
| 6 | 76.3 | 76.3 | 105.8 | 53.6 | 66.5 | 72.4 | 84.2 | 103.7 | 82.2 | 64.6 |
| 7 | 76.6 | 76.6 | 112.0 | 53.3 | 74.0 | 71.3 | 76.4 | 82.9 | 76.4 | 69.9 |
| 8 | 75.4 | 75.4 | 92.4 | 51.2 | 77.5 | 70.7 | 75.7 | 91.6 | 74.2 | 57.6 |
| 9 | 74.8 | 74.8 | 115.4 | 50.7 | 80.0 | 67.1 | 74.8 | 97.2 | 72.5 | 54.7 |
| 10 | 74.1 | 74.1 | 110.7 | 50.9 | 81.1 | 63.8 | 68.1 | 93.7 | 65.8 | 54.7 |
| 11 | 79.8 | 79.8 | 112.1 | 48.9 | 78.3 | 71.3 | 85.2 | 95.1 | 83.8 | 61.4 |
| 12 | 80.0 | 80.0 | 113.5 | 48.9 | 77.9 | 70.6 | 86.0 | 92.3 | 86.1 | 56.6 |
| 令和 3 年 | | | | | | | | | | |
| 1 月 | 81.4 | 81.4 | 121.9 | 52.6 | 62.6 | 77.8 | 93.5 | 107.2 | 93.0 | 49.5 |
| 2 | 88.5 | 88.5 | 132.7 | 53.5 | 64.8 | 85.2 | 103.3 | 116.4 | 102.3 | 50.6 |
| 3 | 80.9 | 80.9 | 129.5 | 56.7 | 76.6 | 75.9 | 98.3 | 110.7 | 96.9 | 65.8 |
| 4 | 95.0 | 95.0 | 128.6 | 58.8 | 71.3 | 92.9 | 113.5 | 114.4 | 119.1 | 65.2 |
| 5 | 90.9 | 90.9 | 129.6 | 53.5 | 71.1 | 92.3 | 105.2 | 140.5 | 100.3 | 61.2 |
| 6 | 102.3 | 102.3 | 126.8 | 67.0 | 69.5 | 105.5 | 121.2 | 127.5 | 123.0 | 47.3 |
| 7 | 93.5 | 93.5 | 120.7 | 59.0 | 68.3 | 95.9 | 120.7 | 142.9 | 117.1 | 85.8 |
| 8 | 91.3 | 91.3 | 124.6 | 58.5 | 64.6 | 90.6 | 119.6 | 135.3 | 119.5 | 61.2 |
| 9 | 90.2 | 90.2 | 125.6 | 60.3 | 64.1 | 89.6 | 108.9 | 117.4 | 109.0 | 78.3 |
| 10 | 81.0 | 81.0 | 131.5 | 56.2 | 62.3 | 74.0 | 108.9 | 111.9 | 110.0 | 65.9 |
| 11 | 96.2 | 96.2 | 134.3 | 56.7 | 65.5 | 85.2 | 112.0 | 137.6 | 109.6 | 64.1 |
| 12 | 91.5 | 91.5 | 123.1 | 57.3 | 64.3 | 91.1 | 104.5 | 116.4 | 105.2 | 56.6 |
| 令和 4 年 | | | | | | | | | | |
| 1 月 | 91.3 | 91.3 | 120.6 | 60.9 | 73.2 | 87.1 | 106.5 | 154.5 | 101.3 | 71.5 |
| 2 | 93.7 | 93.7 | 134.3 | 57.1 | 67.7 | 89.6 | 114.2 | 110.9 | 114.0 | 66.2 |
| 3 | 88.7 | 88.7 | 134.8 | 61.0 | 67.6 | 86.0 | 111.8 | 114.8 | 111.2 | 72.5 |
| 4 | 91.1 | 91.1 | 122.3 | 58.9 | 62.4 | 95.4 | 118.9 | 115.8 | 123.8 | 52.4 |
| 5 | 87.7 | 87.7 | 129.7 | 59.9 | 69.2 | 81.1 | 89.5 | 122.2 | 89.3 | 58.9 |
| 6 | 90.6 | 90.6 | 138.0 | 62.3 | 71.2 | 83.2 | 88.1 | 144.6 | 80.6 | 57.7 |
| 7 | 94.9 | 94.9 | 131.8 | 59.2 | 67.3 | 98.6 | 131.4 | 134.3 | 131.8 | 73.0 |
| 8 | 97.7 | 97.7 | 153.5 | 62.3 | 72.8 | 91.9 | 125.7 | 122.0 | 128.1 | 59.3 |
| 9 | 89.6 | 89.6 | 133.7 | 55.2 | 68.7 | 85.2 | 117.2 | 107.5 | 120.4 | 75.7 |
| 10 | 92.8 | 92.8 | 132.0 | 55.4 | 69.3 | 88.5 | 135.2 | 114.5 | 140.1 | 88.0 |
| 11 | 91.9 | 91.9 | 143.8 | 56.6 | 58.3 | 91.0 | 126.2 | 109.9 | 130.9 | 59.9 |
| 12 | 89.9 | 89.9 | 133.5 | 52.8 | 69.0 | 85.6 | 123.4 | 116.2 | 126.0 | 78.8 |

類 別 鉱 工 業 指 数(つづき)

(平成27年=100)

| 電気機械 | 電気機械器具 | 情報通信・電子部品・デバイス | 輸送機械 | 窯業・土石製品工業 | 化学工業 | プラスチック製品工業 | パルプ・紙・紙加工品工業 | 繊維工業 | 食料品工業 | その他の工業 | 鉱業 |
|--------|--------|----------------|-------|-----------|-------|------------|--------------|-------|-------|--------|-------|
| 2762.4 | 299.0 | 2463.4 | 529.9 | 226.1 | 527.7 | 215.9 | 83.8 | 756.7 | 685.2 | 777.0 | 0.2 |
| 91.8 | 97.1 | 90.6 | 106.3 | 108.0 | 147.7 | 98.1 | 94.1 | 98.7 | 93.5 | 97.1 | 57.4 |
| 94.9 | 104.3 | 94.3 | 97.9 | 120.0 | 147.4 | 97.5 | 95.6 | 97.8 | 90.2 | 102.4 | 47.2 |
| 104.5 | 104.2 | 104.7 | 127.6 | 121.5 | 120.2 | 94.2 | 99.7 | 106.7 | 94.0 | 105.1 | 64.8 |
| 89.6 | 105.4 | 87.4 | 115.8 | 135.5 | 153.0 | 92.9 | 98.4 | 97.3 | 93.3 | 106.4 | 90.3 |
| 84.7 | 101.7 | 82.5 | 120.1 | 125.0 | 133.1 | 91.4 | 95.3 | 101.4 | 93.5 | 99.3 | 103.0 |
| 84.8 | 100.0 | 83.0 | 116.1 | 125.8 | 148.5 | 92.9 | 91.0 | 103.2 | 93.1 | 101.1 | 102.2 |
| 86.4 | 107.5 | 83.6 | 110.3 | 118.9 | 135.9 | 95.2 | 88.1 | 103.3 | 88.7 | 97.6 | 115.6 |
| 79.4 | 102.4 | 76.7 | 114.3 | 124.3 | 132.0 | 96.8 | 91.8 | 103.4 | 91.5 | 101.7 | 90.9 |
| 90.7 | 107.3 | 89.1 | 115.0 | 118.1 | 154.2 | 93.2 | 87.7 | 101.3 | 89.5 | 95.2 | 89.4 |
| 132.6 | 105.4 | 135.0 | 120.1 | 125.3 | 128.9 | 100.6 | 91.3 | 104.4 | 91.5 | 87.8 | 97.2 |
| 108.0 | 103.8 | 108.0 | 122.0 | 127.6 | 142.6 | 97.5 | 89.5 | 103.7 | 92.5 | 97.3 | 96.3 |
| 101.3 | 102.6 | 101.3 | 126.2 | 129.8 | 130.1 | 97.2 | 88.3 | 103.4 | 92.2 | 115.0 | 128.5 |
| 88.4 | 106.9 | 85.9 | 112.8 | 130.8 | 132.7 | 96.8 | 82.8 | 104.3 | 91.6 | 100.6 | 199.6 |
| 83.7 | 112.5 | 80.2 | 113.5 | 129.9 | 180.9 | 94.1 | 89.2 | 105.6 | 91.7 | 74.7 | 116.9 |
| 83.4 | 102.4 | 80.8 | 107.5 | 120.7 | 202.3 | 89.8 | 86.4 | 100.5 | 86.7 | 108.0 | 63.3 |
| 81.7 | 112.9 | 77.5 | 105.2 | 129.6 | 161.8 | 94.1 | 84.9 | 104.4 | 89.5 | 106.0 | 86.9 |
| 69.5 | 106.0 | 65.5 | 111.6 | 132.3 | 201.6 | 93.7 | 86.6 | 107.2 | 87.1 | 112.3 | 118.9 |
| 81.0 | 108.5 | 77.7 | 103.1 | 118.5 | 158.0 | 87.5 | 83.5 | 104.8 | 84.0 | 102.9 | 115.0 |
| 82.2 | 107.0 | 78.6 | 103.2 | 116.8 | 154.9 | 94.0 | 85.0 | 108.0 | 83.2 | 97.8 | 100.0 |
| 72.0 | 102.0 | 68.2 | 100.7 | 115.2 | 160.6 | 91.4 | 83.3 | 105.1 | 82.8 | 96.4 | 118.7 |
| 61.8 | 113.3 | 56.4 | 119.7 | 107.4 | 173.5 | 92.0 | 84.2 | 105.6 | 81.4 | 107.5 | 90.3 |
| 64.9 | 97.7 | 60.9 | 100.9 | 110.1 | 169.2 | 90.8 | 82.1 | 107.1 | 77.8 | 108.5 | 80.0 |
| 60.9 | 106.7 | 55.8 | 97.8 | 107.4 | 111.7 | 97.0 | 80.7 | 102.5 | 78.6 | 105.2 | 92.5 |
| 66.9 | 102.4 | 62.5 | 96.3 | 103.2 | 139.5 | 91.1 | 79.2 | 96.4 | 77.3 | 103.4 | 83.8 |
| 61.7 | 99.2 | 57.0 | 104.2 | 95.3 | 118.8 | 92.1 | 82.6 | 99.0 | 77.9 | 115.5 | 128.8 |
| 63.0 | 102.7 | 58.1 | 100.1 | 100.6 | 133.3 | 90.2 | 83.7 | 99.1 | 71.8 | 94.9 | 117.5 |
| 60.3 | 98.1 | 54.9 | 89.7 | 87.5 | 130.4 | 85.4 | 78.5 | 85.6 | 65.2 | 89.8 | 77.2 |
| 67.7 | 99.9 | 63.7 | 79.8 | 80.7 | 142.8 | 93.3 | 74.6 | 92.7 | 61.2 | 90.8 | 84.4 |
| 62.5 | 94.4 | 58.4 | 75.5 | 77.4 | 122.2 | 86.0 | 68.1 | 83.8 | 63.3 | 80.7 | 78.3 |
| 59.7 | 109.1 | 54.2 | 71.0 | 72.7 | 116.9 | 85.0 | 70.8 | 80.2 | 67.7 | 80.9 | 71.8 |
| 62.9 | 98.5 | 58.3 | 70.2 | 72.0 | 131.1 | 84.5 | 70.4 | 79.9 | 72.4 | 86.4 | 75.2 |
| 62.5 | 99.7 | 58.2 | 71.3 | 74.5 | 127.4 | 84.5 | 73.2 | 69.0 | 68.0 | 81.0 | 90.2 |
| 58.9 | 86.4 | 55.7 | 75.2 | 80.0 | 135.1 | 88.3 | 71.4 | 73.2 | 67.5 | 87.3 | 85.8 |
| 55.7 | 91.9 | 51.6 | 78.1 | 88.6 | 150.1 | 88.6 | 73.5 | 77.2 | 75.1 | 91.7 | 90.6 |
| 57.4 | 88.0 | 54.0 | 77.5 | 80.1 | 144.5 | 87.8 | 75.6 | 77.2 | 73.6 | 91.3 | 70.7 |
| 54.5 | 91.8 | 50.2 | 75.7 | 85.0 | 189.4 | 85.0 | 74.9 | 76.1 | 70.4 | 94.9 | 87.2 |
| 62.7 | 90.2 | 59.5 | 70.0 | 81.5 | 115.2 | 89.8 | 75.9 | 82.4 | 70.6 | 95.1 | 51.3 |
| 64.8 | 85.4 | 62.3 | 85.3 | 83.2 | 151.3 | 87.2 | 71.3 | 82.6 | 69.9 | 97.7 | 82.3 |
| 63.2 | 94.4 | 59.0 | 80.8 | 80.5 | 134.4 | 95.6 | 82.0 | 83.6 | 73.1 | 86.4 | 63.9 |
| 73.8 | 86.1 | 72.6 | 77.0 | 87.2 | 161.0 | 96.4 | 84.4 | 84.2 | 71.6 | 119.5 | 96.1 |
| 79.7 | 88.9 | 78.4 | 78.6 | 75.2 | 142.6 | 94.0 | 78.8 | 83.5 | 69.8 | 96.0 | 70.3 |
| 87.7 | 87.6 | 88.1 | 82.4 | 100.7 | 139.8 | 98.4 | 84.8 | 88.8 | 71.2 | 102.6 | 87.0 |
| 68.4 | 71.6 | 67.8 | 84.2 | 82.6 | 166.9 | 94.1 | 81.8 | 89.2 | 72.5 | 99.7 | 70.0 |
| 60.3 | 87.3 | 57.2 | 92.7 | 82.1 | 102.2 | 96.8 | 85.4 | 92.6 | 68.8 | 100.5 | 89.3 |
| 76.7 | 89.6 | 75.4 | 81.1 | 78.6 | 87.7 | 98.2 | 80.1 | 95.4 | 71.1 | 97.1 | 83.6 |
| 48.6 | 88.0 | 44.2 | 64.3 | 74.4 | 144.2 | 92.1 | 81.0 | 89.8 | 72.2 | 95.4 | 91.2 |
| 55.5 | 96.5 | 50.5 | 89.6 | 79.2 | 242.5 | 93.0 | 81.9 | 94.8 | 72.2 | 93.9 | 88.3 |
| 77.2 | 94.6 | 75.0 | 90.2 | 71.7 | 152.5 | 94.5 | 82.1 | 93.4 | 72.8 | 98.1 | 113.7 |
| 68.2 | 96.6 | 64.5 | 82.2 | 69.9 | 160.1 | 93.1 | 86.1 | 89.7 | 74.0 | 100.2 | 74.9 |
| 68.1 | 82.6 | 66.0 | 70.4 | 74.0 | 200.1 | 92.9 | 82.6 | 87.8 | 69.7 | 92.4 | 56.4 |
| 79.3 | 92.8 | 77.7 | 53.8 | 73.9 | 125.3 | 103.5 | 85.5 | 92.8 | 76.0 | 91.8 | 76.3 |
| 72.9 | 95.1 | 70.2 | 76.6 | 71.3 | 116.8 | 78.3 | 87.3 | 91.2 | 74.7 | 104.3 | 89.1 |
| 71.0 | 92.2 | 67.5 | 70.8 | 71.3 | 146.1 | 84.2 | 84.1 | 90.1 | 77.1 | 109.2 | 70.6 |
| 70.9 | 95.7 | 68.4 | 80.4 | 74.6 | 147.0 | 84.1 | 89.5 | 92.9 | 77.9 | 111.6 | 78.0 |
| 66.4 | 86.6 | 63.5 | 77.2 | 78.9 | 145.5 | 82.0 | 85.8 | 94.1 | 72.5 | 104.8 | 92.0 |
| 64.0 | 99.1 | 59.7 | 74.5 | 77.6 | 157.4 | 84.4 | 88.9 | 98.0 | 73.5 | 109.4 | 58.6 |
| 60.3 | 102.1 | 56.1 | 68.4 | 77.2 | 131.5 | 72.4 | 89.4 | 99.9 | 75.0 | 101.9 | 91.2 |
| 52.5 | 94.8 | 47.9 | 72.8 | 82.0 | 178.3 | 75.2 | 86.7 | 96.6 | 73.4 | 107.4 | 78.4 |
| 58.3 | 103.4 | 52.4 | 76.0 | 80.3 | 135.8 | 72.9 | 86.9 | 101.2 | 72.9 | 110.8 | 86.6 |
| 53.2 | 98.7 | 47.8 | 74.4 | 73.4 | 159.4 | 69.9 | 85.2 | 96.7 | 71.6 | 113.4 | 79.6 |

(1) 業種分

③ 在庫(原指数)

| 年次及び月次 | 鉱工業 総合 | 製造工業 | 鉄鋼業 | 非鉄金属 工業 | 金属製品 工業 | 機械工業 | 汎用・ 生産用・ 業務用機械 | | | |
|-------------|-----------|---------|-------|------------|------------|--------|----------------------|-----------|-----------|------|
| | | | | | | | 汎用 機械 | 生産用 機械 | 業務用 機械 | |
| ウ エ イ ト | 10000.0 | 10000.0 | 195.2 | 33.3 | 252.9 | 6316.5 | 3575.9 | 185.0 | 3341.5 | 49.4 |
| 平成 30 年 平均 | 87.0 | 87.0 | 90.0 | X | 111.8 | 74.2 | 48.7 | X | 45.5 | X |
| 令和 元 年 | 92.3 | 92.3 | 102.6 | X | 125.0 | 82.9 | 56.6 | X | 52.5 | X |
| 2 | 74.3 | 74.3 | 103.6 | X | 85.2 | 64.7 | 62.8 | X | 58.4 | X |
| 3 | 56.8 | 56.8 | 108.1 | X | 74.7 | 41.7 | 34.1 | X | 28.3 | X |
| 4 | 57.9 | 57.9 | 101.5 | X | 101.3 | 42.3 | 33.9 | X | 30.1 | X |
| 平成 30 年 1 月 | 89.7 | 89.7 | 86.6 | X | 98.0 | 75.4 | 43.4 | X | 40.5 | X |
| 2 | 92.4 | 92.4 | 87.1 | X | 114.1 | 81.8 | 53.2 | X | 51.5 | X |
| 3 | 84.4 | 84.4 | 89.5 | X | 114.6 | 71.1 | 46.0 | X | 43.1 | X |
| 4 | 86.4 | 86.4 | 91.6 | X | 118.3 | 73.5 | 49.5 | X | 46.9 | X |
| 5 | 89.1 | 89.1 | 89.2 | X | 137.8 | 77.2 | 41.6 | X | 38.0 | X |
| 6 | 83.6 | 83.6 | 88.9 | X | 146.9 | 66.7 | 46.4 | X | 43.0 | X |
| 7 | 84.5 | 84.5 | 88.7 | X | 118.5 | 71.9 | 49.9 | X | 46.6 | X |
| 8 | 80.4 | 80.4 | 88.0 | X | 84.1 | 68.5 | 43.8 | X | 40.1 | X |
| 9 | 76.8 | 76.8 | 89.7 | X | 79.0 | 62.9 | 39.6 | X | 35.7 | X |
| 10 | 87.9 | 87.9 | 90.3 | X | 105.4 | 75.4 | 57.1 | X | 53.6 | X |
| 11 | 89.1 | 89.1 | 94.3 | X | 123.2 | 72.8 | 49.2 | X | 45.4 | X |
| 12 | 99.7 | 99.7 | 95.9 | X | 101.3 | 92.6 | 64.4 | X | 61.4 | X |
| 平成 31 年 1 月 | 99.9 | 99.9 | 97.7 | X | 97.5 | 93.8 | 66.0 | X | 63.5 | X |
| 2 | 104.5 | 104.5 | 96.3 | X | 89.3 | 99.7 | 81.1 | X | 79.5 | X |
| 3 | 89.2 | 89.2 | 96.9 | X | 84.0 | 78.8 | 40.6 | X | 35.7 | X |
| 4 | 89.4 | 89.4 | 98.8 | X | 13.6 | 87.4 | 58.3 | X | 54.7 | X |
| 令和 元 年 5 | 86.0 | 86.0 | 98.9 | X | 101.7 | 82.2 | 58.8 | X | 54.9 | X |
| 6 | 91.6 | 91.6 | 102.2 | X | 121.1 | 87.8 | 65.6 | X | 62.3 | X |
| 7 | 92.4 | 92.4 | 103.4 | X | 162.7 | 86.4 | 67.6 | X | 64.2 | X |
| 8 | 89.9 | 89.9 | 106.5 | X | 188.8 | 80.5 | 48.5 | X | 43.6 | X |
| 9 | 89.8 | 89.8 | 105.1 | X | 201.1 | 77.2 | 43.6 | X | 38.5 | X |
| 10 | 95.6 | 95.6 | 109.2 | X | 201.2 | 79.8 | 49.2 | X | 43.9 | X |
| 11 | 85.8 | 85.8 | 109.8 | X | 141.0 | 63.8 | 37.9 | X | 32.0 | X |
| 12 | 93.0 | 93.0 | 106.9 | X | 97.9 | 77.6 | 61.7 | X | 57.3 | X |
| 令和 2 年 1 月 | 80.1 | 80.1 | 106.8 | X | 57.6 | 65.9 | 46.4 | X | 41.1 | X |
| 2 | 82.8 | 82.8 | 108.4 | X | 72.4 | 73.7 | 75.4 | X | 71.7 | X |
| 3 | 78.7 | 78.7 | 106.7 | X | 48.8 | 72.1 | 68.8 | X | 64.6 | X |
| 4 | 89.2 | 89.2 | 103.9 | X | 78.0 | 88.0 | 98.6 | X | 96.4 | X |
| 5 | 85.4 | 85.4 | 106.8 | X | 85.4 | 82.0 | 86.8 | X | 84.2 | X |
| 6 | 72.9 | 72.9 | 100.8 | X | 121.2 | 60.9 | 53.7 | X | 48.5 | X |
| 7 | 71.8 | 71.8 | 99.7 | X | 117.8 | 61.5 | 61.6 | X | 56.9 | X |
| 8 | 70.1 | 70.1 | 100.4 | X | 109.0 | 58.7 | 50.8 | X | 45.5 | X |
| 9 | 66.4 | 66.4 | 103.0 | X | 85.5 | 56.6 | 53.1 | X | 48.3 | X |
| 10 | 64.4 | 64.4 | 101.8 | X | 63.6 | 53.2 | 50.3 | X | 45.0 | X |
| 11 | 62.8 | 62.8 | 101.9 | X | 94.0 | 47.1 | 46.8 | X | 41.4 | X |
| 12 | 67.3 | 67.3 | 102.5 | X | 88.7 | 56.1 | 61.6 | X | 57.5 | X |
| 令和 3 年 1 月 | 59.5 | 59.5 | 108.7 | X | 84.8 | 43.5 | 44.2 | X | 39.3 | X |
| 2 | 59.4 | 59.4 | 111.2 | X | 98.1 | 43.4 | 47.1 | X | 41.5 | X |
| 3 | 54.2 | 54.2 | 112.2 | X | 99.0 | 36.2 | 28.8 | X | 21.7 | X |
| 4 | 50.3 | 50.3 | 109.0 | X | 60.3 | 34.5 | 35.4 | X | 28.8 | X |
| 5 | 48.9 | 48.9 | 105.5 | X | 56.8 | 31.5 | 28.6 | X | 21.7 | X |
| 6 | 65.7 | 65.7 | 112.7 | X | 28.4 | 57.8 | 30.1 | X | 23.7 | X |
| 7 | 52.0 | 52.0 | 111.3 | X | 37.7 | 35.7 | 33.0 | X | 27.2 | X |
| 8 | 54.1 | 54.1 | 103.2 | X | 70.2 | 38.4 | 33.4 | X | 28.1 | X |
| 9 | 74.0 | 74.0 | 106.4 | X | 98.9 | 67.7 | 33.1 | X | 27.8 | X |
| 10 | 54.3 | 54.3 | 104.7 | X | 107.2 | 34.5 | 29.2 | X | 23.7 | X |
| 11 | 54.4 | 54.4 | 108.3 | X | 43.5 | 37.5 | 34.1 | X | 28.9 | X |
| 12 | 55.3 | 55.3 | 103.5 | X | 111.4 | 39.5 | 32.0 | X | 26.8 | X |
| 令和 4 年 1 月 | 51.1 | 51.1 | 101.0 | X | 79.8 | 33.7 | 34.4 | X | 29.9 | X |
| 2 | 50.2 | 50.2 | 101.8 | X | 91.9 | 30.5 | 29.9 | X | 26.4 | X |
| 3 | 64.8 | 64.8 | 104.4 | X | 92.3 | 53.2 | 27.0 | X | 23.1 | X |
| 4 | 64.7 | 64.7 | 101.2 | X | 61.7 | 54.4 | 34.0 | X | 30.4 | X |
| 5 | 62.2 | 62.2 | 101.8 | X | 104.1 | 49.3 | 27.8 | X | 23.7 | X |
| 6 | 62.6 | 62.6 | 106.7 | X | 83.7 | 49.5 | 33.4 | X | 29.6 | X |
| 7 | 48.8 | 48.8 | 104.1 | X | 109.4 | 27.0 | 27.0 | X | 22.9 | X |
| 8 | 63.8 | 63.8 | 101.3 | X | 120.3 | 52.7 | 27.0 | X | 23.0 | X |
| 9 | 57.7 | 57.7 | 99.4 | X | 111.7 | 41.3 | 40.8 | X | 37.6 | X |
| 10 | 56.2 | 56.2 | 98.4 | X | 73.8 | 40.4 | 43.7 | X | 40.5 | X |
| 11 | 57.4 | 57.4 | 100.1 | X | 150.9 | 37.4 | 40.9 | X | 37.1 | X |
| 12 | 55.8 | 55.8 | 97.5 | X | 136.2 | 38.6 | 40.5 | X | 37.1 | X |

類 別 鉱 工 業 指 数(つづき)

(平成27年=100)

| 電気機械 | 電気機械器具 | 情報通信・電子部品・デバイス | 輸送機械 | 窯業・土石製品工業 | 化学工業 | プラスチック製品工業 | パルプ・紙・紙加工工業 | 繊維工業 | 食料品工業 | その他の工業 | 鉱業 |
|--------|--------|----------------|-------|-----------|-------|------------|-------------|-------|-------|--------|-----|
| 2555.1 | 152.0 | 2403.1 | 185.5 | 396.2 | 340.7 | 180.6 | 147.2 | 955.3 | 626.3 | 555.8 | 0.0 |
| 105.6 | 63.4 | 108.3 | X | 126.7 | 110.5 | 107.1 | 88.6 | 104.1 | 95.8 | X | - |
| 114.4 | 52.6 | 118.3 | X | 136.6 | 95.7 | 96.7 | 96.3 | 82.3 | 95.5 | X | - |
| 62.6 | 66.1 | 62.4 | X | 106.6 | 90.7 | 99.9 | 96.9 | 75.5 | 89.5 | X | - |
| 50.8 | 50.5 | 50.8 | X | 110.8 | 102.4 | 96.5 | 88.4 | 70.2 | 89.4 | X | - |
| 53.4 | 45.7 | 53.9 | X | 111.8 | 102.2 | 126.6 | 91.9 | 69.4 | 85.3 | X | - |
| 121.5 | 93.2 | 123.3 | X | 152.6 | 120.7 | 107.4 | 95.3 | 97.5 | 90.4 | X | - |
| 122.5 | 97.3 | 124.1 | X | 132.4 | 115.1 | 108.9 | 96.4 | 98.0 | 93.1 | X | - |
| 105.7 | 98.7 | 106.1 | X | 139.2 | 118.1 | 104.5 | 90.0 | 99.9 | 98.7 | X | - |
| 105.2 | 47.7 | 108.9 | X | 130.6 | 121.8 | 111.7 | 91.8 | 99.5 | 92.0 | X | - |
| 125.6 | 53.0 | 130.2 | X | 131.8 | 107.9 | 107.6 | 92.7 | 100.3 | 92.3 | X | - |
| 91.4 | 53.8 | 93.8 | X | 134.1 | 109.6 | 105.5 | 86.4 | 103.7 | 101.9 | X | - |
| 95.4 | 51.5 | 98.2 | X | 119.1 | 99.1 | 109.4 | 86.2 | 106.6 | 95.2 | X | - |
| 93.2 | 54.5 | 95.6 | X | 115.0 | 102.8 | 104.0 | 87.5 | 107.1 | 90.0 | X | - |
| 85.0 | 51.6 | 87.1 | X | 112.1 | 102.7 | 100.7 | 80.2 | 111.1 | 95.4 | X | - |
| 93.2 | 59.7 | 95.3 | X | 114.6 | 105.4 | 109.8 | 84.7 | 108.9 | 98.0 | X | - |
| 101.9 | 58.2 | 104.6 | X | 119.6 | 105.0 | 110.8 | 86.4 | 108.2 | 111.8 | X | - |
| 126.5 | 41.2 | 131.9 | X | 119.6 | 117.6 | 105.0 | 86.0 | 107.9 | 90.4 | X | - |
| 125.7 | 43.1 | 131.0 | X | 112.9 | 97.6 | 103.8 | 90.4 | 107.5 | 89.9 | X | - |
| 121.0 | 56.3 | 125.1 | X | 113.8 | 100.3 | 102.5 | 94.0 | 108.5 | 93.3 | X | - |
| 125.8 | 53.8 | 130.4 | X | 130.1 | 105.3 | 95.8 | 94.1 | 115.5 | 92.0 | X | - |
| 122.3 | 49.7 | 126.9 | X | 129.7 | 92.8 | 95.3 | 95.8 | 73.0 | 93.6 | X | - |
| 108.3 | 50.4 | 112.0 | X | 128.3 | 85.8 | 94.2 | 97.1 | 73.8 | 94.4 | X | - |
| 112.7 | 52.8 | 116.5 | X | 134.8 | 90.4 | 96.7 | 98.3 | 75.2 | 106.8 | X | - |
| 106.8 | 52.7 | 110.2 | X | 136.8 | 90.5 | 98.5 | 95.7 | 76.3 | 102.1 | X | - |
| 119.4 | 58.5 | 123.3 | X | 142.2 | 86.3 | 96.1 | 96.8 | 69.4 | 95.7 | X | - |
| 118.2 | 61.3 | 121.8 | X | 144.1 | 82.8 | 90.6 | 96.1 | 70.9 | 95.3 | X | - |
| 117.0 | 52.9 | 121.1 | X | 163.9 | 90.6 | 95.6 | 98.3 | 70.8 | 94.4 | X | - |
| 97.8 | 50.4 | 100.8 | X | 163.7 | 109.3 | 96.5 | 99.8 | 70.6 | 105.3 | X | - |
| 97.2 | 49.6 | 100.2 | X | 138.6 | 117.1 | 94.2 | 99.6 | 76.6 | 83.0 | X | - |
| 90.1 | 54.0 | 92.4 | X | 134.0 | 98.7 | 100.1 | 98.2 | 72.9 | 81.3 | X | - |
| 67.5 | 49.5 | 68.6 | X | 124.2 | 91.4 | 101.6 | 101.0 | 77.1 | 85.5 | X | - |
| 74.7 | 57.7 | 75.8 | X | 122.1 | 91.9 | 100.0 | 102.4 | 81.4 | 90.1 | X | - |
| 72.1 | 67.0 | 72.4 | X | 124.4 | 99.3 | 103.5 | 100.5 | 75.2 | 89.8 | X | - |
| 71.9 | 63.7 | 72.4 | X | 109.9 | 99.5 | 104.0 | 102.6 | 78.4 | 93.5 | X | - |
| 64.0 | 59.8 | 64.3 | X | 106.3 | 92.6 | 102.8 | 100.5 | 81.1 | 95.0 | X | - |
| 52.9 | 72.4 | 51.7 | X | 93.9 | 93.6 | 98.7 | 100.9 | 76.1 | 88.9 | X | - |
| 61.3 | 66.4 | 61.0 | X | 98.7 | 86.9 | 100.8 | 99.2 | 78.0 | 86.1 | X | - |
| 54.2 | 69.5 | 53.2 | X | 98.2 | 70.4 | 93.3 | 93.5 | 73.9 | 84.3 | X | - |
| 52.7 | 80.1 | 51.0 | X | 87.8 | 82.3 | 98.1 | 91.4 | 68.8 | 92.4 | X | - |
| 44.1 | 77.1 | 42.0 | X | 95.3 | 89.3 | 98.8 | 86.9 | 70.7 | 99.8 | X | - |
| 46.0 | 76.3 | 44.0 | X | 84.1 | 92.8 | 96.5 | 85.3 | 71.9 | 87.2 | X | - |
| 38.9 | 70.0 | 36.9 | X | 88.7 | 90.6 | 96.7 | 84.1 | 69.7 | 85.8 | X | - |
| 36.0 | 66.2 | 34.1 | X | 90.5 | 90.4 | 94.3 | 91.8 | 70.3 | 86.6 | X | - |
| 43.6 | 61.5 | 42.5 | X | 100.7 | 97.1 | 95.3 | 89.8 | 71.4 | 84.3 | X | - |
| 31.8 | 52.6 | 30.5 | X | 100.5 | 99.4 | 98.7 | 86.7 | 67.6 | 86.5 | X | - |
| 32.6 | 56.4 | 31.1 | X | 114.0 | 107.7 | 98.6 | 86.5 | 67.8 | 88.3 | X | - |
| 98.0 | 53.9 | 100.8 | X | 105.2 | 114.6 | 100.1 | 89.2 | 69.6 | 96.6 | X | - |
| 34.3 | 51.0 | 33.2 | X | 96.4 | 114.0 | 100.8 | 90.4 | 71.5 | 94.9 | X | - |
| 44.2 | 45.2 | 44.1 | X | 108.2 | 105.8 | 98.6 | 85.4 | 68.1 | 94.9 | X | - |
| 116.8 | 39.4 | 121.6 | X | 132.1 | 101.3 | 88.6 | 86.4 | 70.4 | 91.5 | X | - |
| 42.0 | 41.1 | 42.1 | X | 147.4 | 103.4 | 93.7 | 89.0 | 73.3 | 91.6 | X | - |
| 42.0 | 32.9 | 42.5 | X | 128.6 | 107.2 | 96.7 | 90.0 | 71.7 | 96.9 | X | - |
| 48.9 | 35.6 | 49.7 | X | 117.0 | 97.6 | 96.1 | 91.7 | 70.4 | 74.9 | X | - |
| 32.7 | 44.7 | 32.0 | X | 122.4 | 99.4 | 99.3 | 90.3 | 69.4 | 79.5 | X | - |
| 32.0 | 37.8 | 31.6 | X | 113.3 | 118.9 | 102.4 | 88.8 | 70.0 | 83.2 | X | - |
| 89.7 | 34.2 | 93.3 | X | 117.7 | 112.8 | 105.7 | 91.9 | 74.7 | 84.8 | X | - |
| 82.8 | 35.1 | 85.8 | X | 116.7 | 96.4 | 129.4 | 90.4 | 67.1 | 89.5 | X | - |
| 79.9 | 37.6 | 82.6 | X | 113.5 | 110.4 | 127.7 | 88.5 | 66.9 | 88.8 | X | - |
| 70.4 | 44.2 | 72.1 | X | 120.1 | 111.0 | 133.0 | 91.6 | 68.0 | 91.3 | X | - |
| 24.9 | 48.7 | 23.4 | X | 109.7 | 112.9 | 131.5 | 101.0 | 65.7 | 88.8 | X | - |
| 87.6 | 43.7 | 90.4 | X | 109.4 | 82.7 | 129.9 | 90.5 | 67.7 | 83.8 | X | - |
| 40.1 | 46.1 | 39.7 | X | 109.4 | 96.4 | 135.1 | 92.0 | 73.1 | 81.1 | X | - |
| 34.1 | 51.1 | 33.0 | X | 107.3 | 102.1 | 144.2 | 93.0 | 69.3 | 79.8 | X | - |
| 31.0 | 59.4 | 29.2 | X | 104.5 | 92.8 | 142.9 | 92.9 | 69.6 | 94.8 | X | - |
| 35.4 | 65.5 | 33.5 | X | 98.1 | 91.1 | 137.7 | 92.4 | 71.3 | 78.4 | X | - |

(1) 業種分

③ 在庫(季節調整済指数)

| 月次 | 鉱工業 総合 | 製造工業 | 鉄鋼業 | 非鉄金属 工業 | 金属製品 工業 | 機械工業 | 汎用・ 生産用・ 業務用機械 | | | |
|---------|-----------|---------|-------|------------|------------|--------|----------------------|-----------|-----------|------|
| | | | | | | | 汎用 機械 | 生産用 機械 | 業務用 機械 | |
| ウ エ イ ト | 10000.0 | 10000.0 | 195.2 | 33.3 | 252.9 | 6316.5 | 3575.9 | 185.0 | 3341.5 | 49.4 |
| 平成 30 年 | | | | | | | | | | |
| 1 月 | 88.5 | 88.5 | 87.5 | X | 107.0 | 73.5 | 41.0 | X | 38.2 | X |
| 2 月 | 89.4 | 89.4 | 88.3 | X | 115.0 | 76.5 | 52.1 | X | 49.7 | X |
| 3 月 | 92.1 | 92.1 | 90.5 | X | 115.6 | 80.0 | 59.0 | X | 56.0 | X |
| 4 月 | 89.6 | 89.6 | 90.9 | X | 125.6 | 77.8 | 49.9 | X | 47.0 | X |
| 5 月 | 90.1 | 90.1 | 88.7 | X | 142.9 | 77.6 | 45.5 | X | 41.8 | X |
| 6 月 | 81.7 | 81.7 | 88.0 | X | 132.8 | 66.1 | 44.2 | X | 40.7 | X |
| 7 月 | 80.1 | 80.1 | 88.6 | X | 107.0 | 66.1 | 42.8 | X | 39.4 | X |
| 8 月 | 76.0 | 76.0 | 88.8 | X | 82.3 | 63.2 | 39.4 | X | 35.9 | X |
| 9 月 | 82.7 | 82.7 | 91.0 | X | 95.5 | 68.7 | 45.0 | X | 41.1 | X |
| 10 月 | 91.1 | 91.1 | 90.4 | X | 104.1 | 79.6 | 61.1 | X | 58.7 | X |
| 11 月 | 89.2 | 89.2 | 91.5 | X | 105.6 | 76.2 | 48.5 | X | 44.9 | X |
| 12 月 | 95.0 | 95.0 | 95.6 | X | 106.8 | 86.4 | 59.0 | X | 55.9 | X |
| 平成 31 年 | | | | | | | | | | |
| 1 月 | 96.9 | 96.9 | 98.7 | X | 109.3 | 88.0 | 61.1 | X | 58.5 | X |
| 2 月 | 97.8 | 97.8 | 97.8 | X | 97.6 | 90.4 | 75.8 | X | 74.2 | X |
| 3 月 | 95.6 | 95.6 | 97.9 | X | 92.3 | 87.8 | 55.8 | X | 50.1 | X |
| 4 月 | 92.5 | 92.5 | 98.4 | X | 16.4 | 90.0 | 58.5 | X | 54.7 | X |
| 令和 元年 | | | | | | | | | | |
| 5 月 | 90.0 | 90.0 | 99.4 | X | 106.4 | 85.1 | 62.1 | X | 58.3 | X |
| 6 月 | 90.9 | 90.9 | 101.6 | X | 111.4 | 87.2 | 60.7 | X | 57.1 | X |
| 7 月 | 89.6 | 89.6 | 103.6 | X | 144.2 | 81.3 | 57.9 | X | 54.3 | X |
| 8 月 | 88.3 | 88.3 | 107.1 | X | 165.8 | 77.6 | 47.4 | X | 42.9 | X |
| 9 月 | 95.5 | 95.5 | 106.3 | X | 219.9 | 83.7 | 50.9 | X | 46.1 | X |
| 10 月 | 96.2 | 96.2 | 108.5 | X | 172.4 | 82.1 | 50.5 | X | 45.9 | X |
| 11 月 | 86.7 | 86.7 | 106.5 | X | 120.3 | 69.8 | 40.7 | X | 33.8 | X |
| 12 月 | 87.8 | 87.8 | 105.1 | X | 108.0 | 72.5 | 54.1 | X | 49.5 | X |
| 令和 2 年 | | | | | | | | | | |
| 1 月 | 79.3 | 79.3 | 106.3 | X | 67.8 | 67.5 | 53.5 | X | 48.8 | X |
| 2 月 | 78.8 | 78.8 | 107.7 | X | 85.2 | 67.7 | 63.1 | X | 58.8 | X |
| 3 月 | 82.5 | 82.5 | 106.3 | X | 58.4 | 75.4 | 72.6 | X | 68.3 | X |
| 4 月 | 90.2 | 90.2 | 104.2 | X | 102.5 | 84.7 | 89.4 | X | 85.7 | X |
| 5 月 | 84.9 | 84.9 | 105.9 | X | 90.7 | 78.6 | 82.0 | X | 78.7 | X |
| 6 月 | 72.7 | 72.7 | 101.7 | X | 106.0 | 59.7 | 48.5 | X | 43.1 | X |
| 7 月 | 71.2 | 71.2 | 101.1 | X | 97.2 | 59.7 | 55.1 | X | 50.2 | X |
| 8 月 | 70.8 | 70.8 | 101.3 | X | 90.7 | 58.9 | 55.3 | X | 50.3 | X |
| 9 月 | 69.6 | 69.6 | 104.1 | X | 87.9 | 60.3 | 63.0 | X | 58.7 | X |
| 10 月 | 64.7 | 64.7 | 101.5 | X | 54.3 | 54.8 | 54.5 | X | 49.7 | X |
| 11 月 | 64.2 | 64.2 | 100.5 | X | 81.8 | 53.8 | 57.5 | X | 52.9 | X |
| 12 月 | 63.4 | 63.4 | 101.9 | X | 94.2 | 53.2 | 57.8 | X | 53.5 | X |
| 令和 3 年 | | | | | | | | | | |
| 1 月 | 59.3 | 59.3 | 107.5 | X | 99.7 | 44.4 | 48.7 | X | 43.6 | X |
| 2 月 | 56.7 | 56.7 | 109.7 | X | 111.5 | 40.7 | 39.5 | X | 33.5 | X |
| 3 月 | 56.3 | 56.3 | 110.8 | X | 108.7 | 38.4 | 32.3 | X | 25.1 | X |
| 4 月 | 52.1 | 52.1 | 109.1 | X | 77.6 | 35.2 | 31.6 | X | 24.5 | X |
| 5 月 | 50.5 | 50.5 | 106.1 | X | 65.1 | 29.4 | 27.3 | X | 21.4 | X |
| 6 月 | 65.3 | 65.3 | 112.8 | X | 26.2 | 58.0 | 27.9 | X | 21.9 | X |
| 7 月 | 52.2 | 52.2 | 112.2 | X | 33.3 | 34.7 | 30.8 | X | 25.2 | X |
| 8 月 | 55.1 | 55.1 | 104.2 | X | 61.8 | 39.8 | 36.8 | X | 31.5 | X |
| 9 月 | 75.6 | 75.6 | 107.4 | X | 89.3 | 69.3 | 37.7 | X | 32.3 | X |
| 10 月 | 53.5 | 53.5 | 105.4 | X | 86.7 | 33.8 | 31.7 | X | 26.3 | X |
| 11 月 | 54.7 | 54.7 | 106.6 | X | 40.4 | 41.8 | 39.7 | X | 34.5 | X |
| 12 月 | 51.3 | 51.3 | 104.8 | X | 118.4 | 36.7 | 28.7 | X | 23.5 | X |
| 令和 4 年 | | | | | | | | | | |
| 1 月 | 52.7 | 52.7 | 100.9 | X | 96.6 | 36.6 | 32.2 | X | 28.0 | X |
| 2 月 | 48.6 | 48.6 | 101.0 | X | 97.7 | 29.3 | 27.2 | X | 23.0 | X |
| 3 月 | 67.0 | 67.0 | 102.9 | X | 95.7 | 56.4 | 31.5 | X | 28.0 | X |
| 4 月 | 63.4 | 63.4 | 101.5 | X | 83.2 | 49.6 | 29.5 | X | 25.9 | X |
| 5 月 | 62.6 | 62.6 | 102.9 | X | 115.4 | 47.3 | 28.2 | X | 24.4 | X |
| 6 月 | 63.0 | 63.0 | 105.0 | X | 84.8 | 48.2 | 31.8 | X | 28.4 | X |
| 7 月 | 50.1 | 50.1 | 104.0 | X | 100.0 | 27.8 | 27.9 | X | 23.6 | X |
| 8 月 | 62.8 | 62.8 | 102.1 | X | 106.2 | 53.1 | 31.1 | X | 27.0 | X |
| 9 月 | 58.1 | 58.1 | 100.8 | X | 100.8 | 40.6 | 42.2 | X | 38.8 | X |
| 10 月 | 56.5 | 56.5 | 99.4 | X | 66.9 | 41.5 | 45.6 | X | 42.6 | X |
| 11 月 | 57.5 | 57.5 | 98.5 | X | 131.4 | 40.3 | 43.1 | X | 39.7 | X |
| 12 月 | 53.5 | 53.5 | 98.7 | X | 128.5 | 36.8 | 37.4 | X | 33.6 | X |

類 別 鉱 工 業 指 数(つづき)

(平成27年=100)

| 電気機械 | 電気機械器具 | 情報通信・電子部品・デバイス | 輸送機械 | 窯業・土石製品工業 | 化学工業 | プラスチック製品工業 | パルプ・紙・紙加工品工業 | 繊維工業 | 食料品工業 | その他の工業 | 鉱業 |
|--------|--------|----------------|-------|-----------|-------|------------|--------------|-------|-------|--------|-----|
| 2555.1 | 152.0 | 2403.1 | 185.5 | 396.2 | 340.7 | 180.6 | 147.2 | 955.3 | 626.3 | 555.8 | 0.0 |
| 108.5 | 95.1 | 109.6 | X | 142.6 | 129.5 | 103.0 | 96.5 | 100.0 | 97.2 | X | - |
| 106.9 | 103.2 | 107.1 | X | 126.7 | 115.1 | 101.9 | 96.9 | 99.4 | 97.5 | X | - |
| 106.2 | 78.9 | 108.1 | X | 134.6 | 115.6 | 107.6 | 92.1 | 96.5 | 103.9 | X | - |
| 111.6 | 49.6 | 115.7 | X | 127.7 | 116.1 | 108.7 | 91.2 | 103.6 | 94.3 | X | - |
| 126.2 | 56.1 | 130.7 | X | 128.6 | 110.8 | 107.6 | 90.9 | 104.1 | 92.7 | X | - |
| 104.3 | 58.2 | 107.2 | X | 130.5 | 110.1 | 105.4 | 87.0 | 103.5 | 92.4 | X | - |
| 99.3 | 54.6 | 102.1 | X | 127.6 | 91.9 | 109.1 | 87.2 | 105.6 | 93.1 | X | - |
| 93.5 | 53.5 | 96.0 | X | 122.9 | 108.0 | 106.2 | 85.5 | 105.8 | 92.5 | X | - |
| 92.4 | 51.1 | 95.1 | X | 125.8 | 106.3 | 107.2 | 81.0 | 106.4 | 96.3 | X | - |
| 99.1 | 59.0 | 101.7 | X | 121.5 | 109.6 | 113.7 | 84.0 | 109.2 | 96.8 | X | - |
| 105.7 | 54.6 | 108.9 | X | 115.8 | 104.4 | 109.2 | 85.6 | 107.4 | 95.5 | X | - |
| 112.5 | 43.8 | 116.5 | X | 114.8 | 111.3 | 106.4 | 86.2 | 107.4 | 98.8 | X | - |
| 114.4 | 45.0 | 118.7 | X | 112.1 | 101.5 | 100.2 | 91.0 | 105.3 | 96.8 | X | - |
| 108.3 | 60.7 | 111.5 | X | 115.1 | 98.3 | 97.8 | 92.8 | 106.3 | 97.3 | X | - |
| 125.3 | 45.1 | 131.1 | X | 125.5 | 99.8 | 98.8 | 94.7 | 107.5 | 96.9 | X | - |
| 127.9 | 50.5 | 131.9 | X | 127.5 | 89.9 | 95.2 | 94.4 | 76.8 | 96.4 | X | - |
| 111.5 | 53.1 | 115.4 | X | 127.3 | 89.9 | 95.6 | 95.0 | 77.8 | 95.7 | X | - |
| 123.6 | 55.7 | 127.9 | X | 132.3 | 91.9 | 97.0 | 97.9 | 77.5 | 96.9 | X | - |
| 112.3 | 55.1 | 115.7 | X | 143.4 | 88.1 | 97.5 | 96.9 | 76.8 | 98.7 | X | - |
| 118.8 | 55.8 | 122.8 | X | 148.4 | 92.5 | 97.0 | 95.4 | 71.1 | 97.2 | X | - |
| 123.6 | 58.2 | 128.5 | X | 153.7 | 89.9 | 95.6 | 98.7 | 70.3 | 95.6 | X | - |
| 120.3 | 52.8 | 124.7 | X | 168.0 | 94.4 | 96.6 | 99.0 | 71.2 | 93.4 | X | - |
| 102.4 | 49.1 | 105.9 | X | 153.8 | 106.3 | 93.9 | 100.3 | 70.2 | 91.1 | X | - |
| 88.7 | 52.0 | 90.9 | X | 132.4 | 104.3 | 93.9 | 101.1 | 74.2 | 90.6 | X | - |
| 84.8 | 56.5 | 86.7 | X | 134.4 | 100.3 | 97.6 | 99.9 | 72.4 | 88.4 | X | - |
| 65.2 | 54.8 | 66.3 | X | 127.9 | 92.0 | 98.1 | 100.0 | 75.4 | 89.0 | X | - |
| 75.0 | 49.7 | 76.5 | X | 119.3 | 89.8 | 102.1 | 102.2 | 76.2 | 93.3 | X | - |
| 73.4 | 65.6 | 73.6 | X | 121.3 | 96.5 | 102.1 | 99.4 | 77.5 | 91.4 | X | - |
| 71.1 | 65.8 | 71.7 | X | 111.0 | 102.9 | 103.9 | 99.8 | 80.3 | 94.3 | X | - |
| 67.1 | 63.4 | 67.2 | X | 105.5 | 94.1 | 102.3 | 99.5 | 81.3 | 87.2 | X | - |
| 57.4 | 73.0 | 56.0 | X | 99.1 | 92.2 | 97.3 | 100.7 | 77.5 | 86.7 | X | - |
| 59.5 | 64.5 | 59.0 | X | 100.7 | 92.3 | 101.0 | 97.1 | 79.2 | 88.1 | X | - |
| 54.8 | 67.7 | 53.9 | X | 101.5 | 78.3 | 99.1 | 95.5 | 74.1 | 85.0 | X | - |
| 51.8 | 76.4 | 50.2 | X | 88.6 | 85.6 | 99.3 | 92.5 | 70.7 | 90.8 | X | - |
| 46.4 | 75.5 | 44.5 | X | 87.3 | 84.0 | 97.6 | 88.1 | 71.5 | 86.9 | X | - |
| 43.4 | 81.9 | 41.4 | X | 82.7 | 81.0 | 98.0 | 87.6 | 70.4 | 93.9 | X | - |
| 38.1 | 71.7 | 36.1 | X | 90.0 | 91.3 | 95.7 | 85.8 | 69.1 | 92.2 | X | - |
| 38.7 | 71.2 | 36.9 | X | 93.9 | 91.7 | 92.8 | 90.6 | 68.6 | 89.9 | X | - |
| 43.4 | 58.5 | 42.4 | X | 97.6 | 96.1 | 97.0 | 88.2 | 68.0 | 87.4 | X | - |
| 31.9 | 56.0 | 30.5 | X | 98.2 | 97.4 | 97.7 | 86.1 | 69.3 | 88.3 | X | - |
| 33.0 | 58.1 | 31.4 | X | 115.5 | 107.6 | 98.1 | 84.8 | 69.3 | 89.7 | X | - |
| 100.3 | 55.6 | 102.7 | X | 105.0 | 113.3 | 98.8 | 87.6 | 70.0 | 89.2 | X | - |
| 36.8 | 50.0 | 35.7 | X | 102.1 | 111.7 | 98.5 | 89.9 | 71.9 | 91.8 | X | - |
| 41.7 | 44.2 | 41.4 | X | 110.7 | 111.4 | 98.1 | 84.4 | 69.8 | 96.4 | X | - |
| 114.4 | 39.8 | 118.8 | X | 130.5 | 111.5 | 94.5 | 88.4 | 71.3 | 91.6 | X | - |
| 39.8 | 37.8 | 39.9 | X | 144.3 | 108.0 | 94.6 | 90.3 | 73.2 | 89.2 | X | - |
| 44.9 | 32.3 | 45.7 | X | 119.5 | 102.1 | 95.4 | 91.6 | 72.5 | 85.9 | X | - |
| 45.4 | 34.5 | 46.1 | X | 120.4 | 89.4 | 97.0 | 93.8 | 69.1 | 81.2 | X | - |
| 33.4 | 45.3 | 32.8 | X | 123.6 | 101.4 | 99.7 | 92.2 | 69.6 | 86.2 | X | - |
| 36.1 | 39.0 | 35.9 | X | 118.3 | 122.7 | 103.3 | 88.4 | 69.0 | 87.1 | X | - |
| 80.0 | 34.8 | 82.5 | X | 116.0 | 110.7 | 107.9 | 90.1 | 70.6 | 88.0 | X | - |
| 80.9 | 37.9 | 84.0 | X | 114.7 | 95.9 | 127.0 | 90.2 | 68.9 | 90.6 | X | - |
| 74.6 | 38.0 | 76.1 | X | 116.1 | 106.7 | 124.0 | 87.4 | 68.1 | 89.1 | X | - |
| 64.1 | 43.8 | 65.1 | X | 119.6 | 106.8 | 127.9 | 90.1 | 67.8 | 85.0 | X | - |
| 28.7 | 45.2 | 27.3 | X | 114.7 | 107.9 | 128.9 | 98.6 | 66.5 | 85.5 | X | - |
| 82.3 | 43.7 | 84.5 | X | 110.0 | 85.7 | 127.4 | 91.0 | 68.7 | 84.3 | X | - |
| 38.6 | 47.1 | 38.1 | X | 104.8 | 104.6 | 142.9 | 93.5 | 73.7 | 82.2 | X | - |
| 35.5 | 48.8 | 34.6 | X | 106.2 | 105.1 | 145.1 | 93.7 | 69.5 | 77.8 | X | - |
| 34.9 | 59.1 | 33.3 | X | 98.2 | 92.1 | 143.5 | 94.2 | 70.1 | 84.7 | X | - |
| 35.7 | 63.5 | 33.9 | X | 101.5 | 88.3 | 142.5 | 94.0 | 70.3 | 83.6 | X | - |

(2) 特殊分類別

① 生産(原指数)

| 年次及び月次 | 鉱工業 総合 | 最終 需要財 | 投資財 | | | 消費財 | 耐久消費財 | | 生産財 | 鉱工業用 生産財 | その他用 生産財 |
|-------------|-----------|-----------|--------|--------|-------|--------|-------|--------|--------|-------------|-------------|
| | | | 資本財 | 建設財 | 消費財 | | 耐久消費財 | 非耐久消費財 | | | |
| ウ エ イ ト | 10000.0 | 5803.5 | 4038.5 | 3454.7 | 583.8 | 1765.0 | 188.4 | 1576.6 | 4196.5 | 4099.1 | 97.4 |
| 平成 30 年 平均 | 106.5 | 110.4 | 109.1 | 109.2 | 108.5 | 113.5 | 86.2 | 116.7 | 101.0 | 101.1 | 94.7 |
| 令和 元 | 100.5 | 108.9 | 104.0 | 102.9 | 110.7 | 120.2 | 84.1 | 124.5 | 88.9 | 88.8 | 91.6 |
| 2 | 82.8 | 89.3 | 84.9 | 82.6 | 98.3 | 99.5 | 57.1 | 104.5 | 73.7 | 73.5 | 82.7 |
| 3 | 93.6 | 102.4 | 101.1 | 102.7 | 91.5 | 105.4 | 55.4 | 111.4 | 81.5 | 81.5 | 83.6 |
| 4 | 94.7 | 106.9 | 105.1 | 107.4 | 91.6 | 110.8 | 88.2 | 113.5 | 78.0 | 77.8 | 87.3 |
| 平成 30 年 1 月 | 99.9 | 102.9 | 98.1 | 98.9 | 93.4 | 113.8 | 76.6 | 118.2 | 95.8 | 96.1 | 84.6 |
| 2 | 97.6 | 103.6 | 104.5 | 105.3 | 99.8 | 101.6 | 68.1 | 105.7 | 89.3 | 89.3 | 91.3 |
| 3 | 117.6 | 123.3 | 132.7 | 135.4 | 116.7 | 101.7 | 87.8 | 103.4 | 109.8 | 110.1 | 94.1 |
| 4 | 99.3 | 104.0 | 96.4 | 93.7 | 112.5 | 121.2 | 92.7 | 124.6 | 92.9 | 92.7 | 102.2 |
| 5 | 93.6 | 96.7 | 100.3 | 99.2 | 106.5 | 88.6 | 83.5 | 89.2 | 89.2 | 89.2 | 91.5 |
| 6 | 110.2 | 121.7 | 115.6 | 116.0 | 112.7 | 135.8 | 76.2 | 142.9 | 94.3 | 94.3 | 95.9 |
| 7 | 100.7 | 106.8 | 102.5 | 101.3 | 109.6 | 116.5 | 72.0 | 121.9 | 92.2 | 92.1 | 96.1 |
| 8 | 93.8 | 95.8 | 98.7 | 99.2 | 96.0 | 89.1 | 64.0 | 92.1 | 91.2 | 91.2 | 88.4 |
| 9 | 107.2 | 110.8 | 109.8 | 110.1 | 107.8 | 113.0 | 86.7 | 116.2 | 102.2 | 102.5 | 90.8 |
| 10 | 121.4 | 112.8 | 114.7 | 114.2 | 117.6 | 108.6 | 99.3 | 109.7 | 133.2 | 134.0 | 99.0 |
| 11 | 122.8 | 129.0 | 119.2 | 118.6 | 122.8 | 151.6 | 115.5 | 155.9 | 114.1 | 114.4 | 103.5 |
| 12 | 113.6 | 117.9 | 117.0 | 118.9 | 106.4 | 120.0 | 112.0 | 121.0 | 107.6 | 107.8 | 98.7 |
| 平成 31 年 1 月 | 100.4 | 105.3 | 107.5 | 108.5 | 101.7 | 100.2 | 71.6 | 103.6 | 93.6 | 93.8 | 85.1 |
| 2 | 103.2 | 113.8 | 110.1 | 110.8 | 106.0 | 122.2 | 64.7 | 129.1 | 88.5 | 88.5 | 90.2 |
| 3 | 116.5 | 128.6 | 122.1 | 123.5 | 113.8 | 143.4 | 87.8 | 150.1 | 99.8 | 100.0 | 90.6 |
| 4 | 99.6 | 108.3 | 99.7 | 97.4 | 113.6 | 127.8 | 90.2 | 132.3 | 87.6 | 87.5 | 91.0 |
| 令和 元年 5 | 92.9 | 100.8 | 92.1 | 89.8 | 105.6 | 120.7 | 82.1 | 125.3 | 81.9 | 81.9 | 83.9 |
| 6 | 104.1 | 114.4 | 106.0 | 105.2 | 110.5 | 133.6 | 76.4 | 140.4 | 89.8 | 89.6 | 97.0 |
| 7 | 104.5 | 110.9 | 105.3 | 102.2 | 124.1 | 123.6 | 70.7 | 129.9 | 95.6 | 95.6 | 96.1 |
| 8 | 88.2 | 94.8 | 94.5 | 93.8 | 98.3 | 95.6 | 58.8 | 100.0 | 79.0 | 78.9 | 83.3 |
| 9 | 102.3 | 113.2 | 108.9 | 108.0 | 114.3 | 123.2 | 85.9 | 127.6 | 87.1 | 86.9 | 97.5 |
| 10 | 104.2 | 111.9 | 106.3 | 104.3 | 118.7 | 124.5 | 97.7 | 127.8 | 93.6 | 93.6 | 95.9 |
| 11 | 94.6 | 99.7 | 92.6 | 89.1 | 113.4 | 116.0 | 112.4 | 116.5 | 87.5 | 87.4 | 92.5 |
| 12 | 96.0 | 105.6 | 103.0 | 102.2 | 107.8 | 111.6 | 110.3 | 111.8 | 82.7 | 82.4 | 95.6 |
| 令和 2 年 1 月 | 84.4 | 89.0 | 88.7 | 87.3 | 97.3 | 89.6 | 68.8 | 92.1 | 78.1 | 78.1 | 77.4 |
| 2 | 86.7 | 91.1 | 90.7 | 89.3 | 99.5 | 91.9 | 58.0 | 95.9 | 80.7 | 80.4 | 92.5 |
| 3 | 97.4 | 108.4 | 112.8 | 115.3 | 98.4 | 98.3 | 50.0 | 104.1 | 82.1 | 81.9 | 87.8 |
| 4 | 83.0 | 89.0 | 82.9 | 80.4 | 97.9 | 103.1 | 41.3 | 110.4 | 74.6 | 74.3 | 88.0 |
| 5 | 69.2 | 74.7 | 76.1 | 73.4 | 92.3 | 71.5 | 46.5 | 74.4 | 61.5 | 61.3 | 68.4 |
| 6 | 79.5 | 88.7 | 84.4 | 82.7 | 94.8 | 98.5 | 38.3 | 105.7 | 66.9 | 66.7 | 75.3 |
| 7 | 78.0 | 84.4 | 76.3 | 72.6 | 98.1 | 103.0 | 40.5 | 110.5 | 69.1 | 68.8 | 81.8 |
| 8 | 67.8 | 69.7 | 68.6 | 65.0 | 90.1 | 72.0 | 36.8 | 76.2 | 65.2 | 65.0 | 73.5 |
| 9 | 81.4 | 86.0 | 81.1 | 78.4 | 97.1 | 97.4 | 52.0 | 102.8 | 75.1 | 74.9 | 80.4 |
| 10 | 84.7 | 90.0 | 81.5 | 76.3 | 111.7 | 109.7 | 75.9 | 113.7 | 77.4 | 77.2 | 87.6 |
| 11 | 88.7 | 98.2 | 87.2 | 84.4 | 103.7 | 123.5 | 91.4 | 127.3 | 75.5 | 75.2 | 88.5 |
| 12 | 92.3 | 102.2 | 88.0 | 86.1 | 99.1 | 134.9 | 85.5 | 140.8 | 78.5 | 78.2 | 91.1 |
| 令和 3 年 1 月 | 79.4 | 83.2 | 85.2 | 85.9 | 81.1 | 78.5 | 56.4 | 81.1 | 74.1 | 74.0 | 77.0 |
| 2 | 87.8 | 93.9 | 92.1 | 93.9 | 81.1 | 98.1 | 43.6 | 104.7 | 79.3 | 79.3 | 83.0 |
| 3 | 96.6 | 104.8 | 106.9 | 108.6 | 97.2 | 99.8 | 45.9 | 106.3 | 85.3 | 85.2 | 93.5 |
| 4 | 94.2 | 102.5 | 95.0 | 95.6 | 91.0 | 119.7 | 41.5 | 129.1 | 82.6 | 82.5 | 90.0 |
| 5 | 84.6 | 88.2 | 91.8 | 92.9 | 85.2 | 80.1 | 43.2 | 84.5 | 79.5 | 79.5 | 81.9 |
| 6 | 104.4 | 115.6 | 117.2 | 121.2 | 93.3 | 111.8 | 43.4 | 120.0 | 89.0 | 89.1 | 85.4 |
| 7 | 98.3 | 109.5 | 102.7 | 103.9 | 95.2 | 125.0 | 45.1 | 134.6 | 82.9 | 82.8 | 87.1 |
| 8 | 84.8 | 89.6 | 101.0 | 104.0 | 83.0 | 63.7 | 42.1 | 66.3 | 78.1 | 78.2 | 73.3 |
| 9 | 92.4 | 98.6 | 108.5 | 110.2 | 98.3 | 75.8 | 50.5 | 78.8 | 83.9 | 84.1 | 76.1 |
| 10 | 91.9 | 101.8 | 99.1 | 99.2 | 99.0 | 108.0 | 75.4 | 111.8 | 78.2 | 78.0 | 86.9 |
| 11 | 111.5 | 133.0 | 108.7 | 111.3 | 92.9 | 188.7 | 90.4 | 200.4 | 81.7 | 81.6 | 88.6 |
| 12 | 97.6 | 108.1 | 105.0 | 105.7 | 100.8 | 115.2 | 86.8 | 118.6 | 83.0 | 83.1 | 80.2 |
| 令和 4 年 1 月 | 92.1 | 102.4 | 103.8 | 106.7 | 87.0 | 99.0 | 61.2 | 103.5 | 77.9 | 78.0 | 76.8 |
| 2 | 95.3 | 110.1 | 102.3 | 104.9 | 87.4 | 127.9 | 47.0 | 137.6 | 74.9 | 74.7 | 82.3 |
| 3 | 104.8 | 115.7 | 124.7 | 129.3 | 97.5 | 95.2 | 44.9 | 101.2 | 89.8 | 89.7 | 91.1 |
| 4 | 91.1 | 100.5 | 100.3 | 103.0 | 84.6 | 101.0 | 92.0 | 102.1 | 78.1 | 77.7 | 95.2 |
| 5 | 79.1 | 82.7 | 79.3 | 78.0 | 86.9 | 90.6 | 85.4 | 91.2 | 74.0 | 73.8 | 80.1 |
| 6 | 96.8 | 105.6 | 97.9 | 98.0 | 97.7 | 123.0 | 85.9 | 127.4 | 84.7 | 84.5 | 94.2 |
| 7 | 95.0 | 107.0 | 101.7 | 102.2 | 98.7 | 119.3 | 86.2 | 123.2 | 78.4 | 78.2 | 83.7 |
| 8 | 87.0 | 95.9 | 100.4 | 102.7 | 86.8 | 85.5 | 70.9 | 87.3 | 74.7 | 74.5 | 83.9 |
| 9 | 94.8 | 106.4 | 108.3 | 110.5 | 95.2 | 102.0 | 96.7 | 102.6 | 78.8 | 78.7 | 84.7 |
| 10 | 101.4 | 121.0 | 114.4 | 118.3 | 91.5 | 136.0 | 116.0 | 138.4 | 74.4 | 73.9 | 93.0 |
| 11 | 102.8 | 120.2 | 117.8 | 121.1 | 97.9 | 125.7 | 139.7 | 124.0 | 78.9 | 78.5 | 93.9 |
| 12 | 96.7 | 114.9 | 110.7 | 114.5 | 87.7 | 124.6 | 132.1 | 123.7 | 71.5 | 71.1 | 89.2 |

鉱工業指数

(季節調整済指数)

(平成27年=100)

| 月次 | 鉱工業 総合 | 最 終 需要財 | 投資財 | | | 消費財 | 耐 久 消費財 | 非耐久 消費財 | 生産財 | 鉱工業用 生産財 | その他用 生産財 | |
|---------|-----------|------------|--------|--------|-------|--------|------------|------------|--------|-------------|-------------|------|
| | | | 投資財 | 資本財 | 建設財 | | | | | | | |
| ウ エ イ ト | 10000.0 | 5803.5 | 4038.5 | 3454.7 | 583.8 | 1765.0 | 188.4 | 1576.6 | 4196.5 | 4099.1 | 97.4 | |
| 平成 30 年 | 1 月 | 105.5 | 111.1 | 106.3 | 106.2 | 101.3 | 120.6 | 90.2 | 124.3 | 97.1 | 97.1 | 93.2 |
| | 2 | 101.0 | 106.4 | 102.9 | 102.1 | 107.6 | 116.8 | 86.5 | 120.2 | 96.7 | 96.7 | 95.9 |
| | 3 | 106.9 | 109.0 | 110.4 | 109.5 | 115.3 | 105.8 | 87.2 | 107.6 | 105.4 | 105.7 | 91.7 |
| | 4 | 105.2 | 110.1 | 105.5 | 103.8 | 114.2 | 120.0 | 89.5 | 123.8 | 98.7 | 98.7 | 99.3 |
| | 5 | 105.2 | 111.3 | 111.6 | 111.1 | 112.3 | 110.6 | 86.1 | 113.8 | 94.9 | 94.9 | 97.6 |
| | 6 | 105.4 | 112.3 | 108.6 | 109.6 | 109.1 | 119.8 | 84.6 | 123.7 | 95.3 | 95.3 | 94.3 |
| | 7 | 103.0 | 108.2 | 106.8 | 106.8 | 105.6 | 110.9 | 89.0 | 113.4 | 95.2 | 95.2 | 98.5 |
| | 8 | 103.3 | 108.1 | 105.8 | 106.8 | 100.2 | 109.8 | 88.0 | 112.4 | 96.6 | 96.6 | 92.9 |
| | 9 | 106.7 | 111.6 | 110.0 | 109.8 | 109.8 | 118.3 | 85.4 | 122.3 | 97.3 | 97.4 | 93.8 |
| | 10 | 109.8 | 103.8 | 104.6 | 105.5 | 105.5 | 105.6 | 82.0 | 109.5 | 118.6 | 119.2 | 92.2 |
| | 11 | 112.0 | 116.0 | 116.0 | 116.7 | 111.1 | 114.3 | 83.2 | 118.3 | 105.7 | 106.0 | 94.5 |
| | 12 | 111.2 | 116.1 | 119.3 | 121.3 | 107.2 | 108.9 | 86.1 | 110.8 | 105.7 | 106.0 | 92.8 |
| 平成 31 年 | 1 月 | 106.8 | 114.1 | 114.8 | 114.9 | 110.6 | 110.5 | 84.4 | 113.8 | 97.1 | 97.2 | 92.6 |
| | 2 | 107.3 | 116.6 | 109.4 | 108.4 | 113.9 | 134.0 | 83.8 | 139.5 | 97.2 | 97.3 | 94.4 |
| | 3 | 107.0 | 114.9 | 104.7 | 102.7 | 112.9 | 141.1 | 86.5 | 147.5 | 97.1 | 97.3 | 91.1 |
| | 4 | 105.0 | 113.6 | 108.5 | 107.5 | 113.3 | 123.4 | 88.4 | 127.3 | 93.5 | 93.6 | 91.1 |
| 令和 元 年 | 5 | 105.3 | 115.8 | 105.9 | 104.7 | 113.1 | 137.6 | 87.4 | 143.8 | 91.5 | 91.5 | 90.7 |
| | 6 | 101.5 | 108.3 | 103.3 | 102.6 | 109.4 | 120.2 | 84.8 | 123.9 | 92.2 | 92.1 | 94.5 |
| | 7 | 103.9 | 110.7 | 106.9 | 105.1 | 115.6 | 118.4 | 86.4 | 121.7 | 96.2 | 96.2 | 95.3 |
| | 8 | 99.6 | 108.7 | 104.5 | 103.5 | 108.4 | 117.5 | 82.7 | 121.3 | 86.7 | 86.6 | 89.2 |
| | 9 | 99.0 | 110.9 | 105.6 | 104.2 | 112.9 | 125.2 | 85.3 | 130.0 | 82.1 | 81.9 | 99.6 |
| | 10 | 94.9 | 104.5 | 98.8 | 98.4 | 108.5 | 121.2 | 82.8 | 126.1 | 82.9 | 82.8 | 89.9 |
| | 11 | 89.8 | 92.1 | 91.6 | 88.8 | 105.9 | 93.4 | 81.5 | 95.3 | 80.9 | 80.8 | 84.4 |
| | 12 | 91.3 | 101.2 | 99.1 | 98.9 | 107.1 | 106.0 | 83.7 | 108.6 | 77.5 | 77.2 | 89.3 |
| 令和 2 年 | 1 月 | 89.0 | 95.2 | 93.5 | 91.4 | 105.2 | 96.3 | 78.1 | 98.9 | 80.0 | 79.9 | 85.9 |
| | 2 | 89.2 | 95.9 | 93.3 | 91.2 | 106.7 | 100.5 | 68.7 | 104.3 | 81.8 | 81.5 | 92.3 |
| | 3 | 86.9 | 94.0 | 91.7 | 90.7 | 96.7 | 95.6 | 51.2 | 100.4 | 76.1 | 75.8 | 87.3 |
| | 4 | 86.1 | 91.9 | 88.7 | 87.2 | 96.8 | 98.1 | 41.5 | 104.3 | 77.4 | 77.2 | 84.9 |
| | 5 | 81.0 | 87.8 | 88.2 | 86.3 | 100.3 | 87.8 | 50.2 | 92.5 | 71.5 | 71.3 | 75.2 |
| | 6 | 76.3 | 83.4 | 80.7 | 78.8 | 92.8 | 91.9 | 46.6 | 96.5 | 67.0 | 66.9 | 75.0 |
| | 7 | 79.1 | 85.7 | 79.5 | 76.9 | 94.7 | 98.3 | 51.6 | 103.2 | 71.1 | 70.9 | 80.9 |
| | 8 | 79.0 | 83.3 | 78.6 | 75.0 | 100.4 | 92.6 | 52.1 | 97.3 | 72.5 | 72.3 | 79.7 |
| | 9 | 78.6 | 84.4 | 77.9 | 75.1 | 94.7 | 97.7 | 52.5 | 103.1 | 70.7 | 70.5 | 81.5 |
| | 10 | 78.9 | 85.8 | 78.3 | 74.4 | 100.0 | 106.5 | 59.4 | 112.7 | 69.9 | 69.6 | 82.0 |
| | 11 | 82.7 | 90.3 | 87.0 | 85.0 | 97.0 | 103.9 | 63.1 | 109.2 | 70.8 | 70.5 | 81.6 |
| | 12 | 85.1 | 94.0 | 82.0 | 79.5 | 96.4 | 120.4 | 61.2 | 128.3 | 72.5 | 72.2 | 83.8 |
| 令和 3 年 | 1 月 | 85.2 | 91.0 | 90.0 | 90.0 | 89.8 | 89.9 | 62.8 | 93.3 | 76.6 | 76.4 | 85.7 |
| | 2 | 90.2 | 96.2 | 92.9 | 93.9 | 86.5 | 105.6 | 56.3 | 111.5 | 81.8 | 81.6 | 85.8 |
| | 3 | 86.2 | 92.2 | 86.6 | 85.2 | 94.2 | 99.0 | 49.8 | 104.7 | 79.9 | 79.8 | 91.6 |
| | 4 | 96.4 | 104.5 | 101.3 | 103.2 | 90.9 | 111.6 | 42.6 | 119.2 | 84.7 | 84.7 | 87.0 |
| | 5 | 96.4 | 101.7 | 103.1 | 105.6 | 90.5 | 97.9 | 50.2 | 105.3 | 88.7 | 88.8 | 87.9 |
| | 6 | 102.1 | 108.8 | 114.0 | 115.5 | 93.6 | 102.2 | 56.5 | 107.4 | 90.1 | 90.3 | 85.0 |
| | 7 | 98.3 | 109.5 | 107.1 | 110.3 | 93.0 | 117.6 | 57.5 | 123.3 | 85.6 | 85.7 | 84.7 |
| | 8 | 97.1 | 106.0 | 112.8 | 116.6 | 91.6 | 83.6 | 59.7 | 86.6 | 84.7 | 84.8 | 80.8 |
| | 9 | 91.5 | 97.0 | 106.7 | 108.7 | 94.7 | 75.8 | 51.7 | 78.4 | 80.8 | 81.0 | 78.5 |
| | 10 | 85.7 | 98.9 | 96.9 | 99.2 | 88.7 | 102.8 | 57.9 | 108.3 | 71.1 | 70.9 | 81.2 |
| | 11 | 103.5 | 119.7 | 104.3 | 107.8 | 86.5 | 151.6 | 58.1 | 164.1 | 77.3 | 77.2 | 80.7 |
| | 12 | 91.9 | 101.9 | 101.5 | 102.3 | 97.6 | 106.8 | 58.0 | 112.7 | 79.0 | 79.2 | 75.3 |
| 令和 4 年 | 1 月 | 97.9 | 110.2 | 107.8 | 109.6 | 95.6 | 112.9 | 63.6 | 118.8 | 80.7 | 80.7 | 84.9 |
| | 2 | 96.1 | 109.9 | 103.2 | 104.4 | 93.9 | 129.0 | 63.4 | 137.3 | 77.6 | 77.2 | 84.7 |
| | 3 | 93.5 | 102.9 | 101.1 | 101.1 | 95.1 | 96.6 | 53.4 | 101.6 | 83.1 | 83.0 | 86.6 |
| | 4 | 92.1 | 101.3 | 104.5 | 110.2 | 85.3 | 96.3 | 91.4 | 96.5 | 79.1 | 78.8 | 90.1 |
| | 5 | 91.0 | 97.6 | 89.6 | 89.3 | 93.5 | 110.8 | 99.3 | 112.8 | 81.5 | 81.3 | 86.5 |
| | 6 | 94.2 | 100.7 | 97.9 | 96.2 | 97.5 | 111.8 | 105.4 | 114.0 | 83.1 | 83.0 | 91.7 |
| | 7 | 94.3 | 105.7 | 105.3 | 107.3 | 95.9 | 111.6 | 104.9 | 112.4 | 79.6 | 79.5 | 81.3 |
| | 8 | 98.5 | 112.3 | 109.9 | 113.1 | 94.8 | 114.5 | 98.4 | 116.3 | 79.8 | 79.6 | 92.7 |
| | 9 | 94.8 | 107.5 | 107.0 | 109.7 | 91.8 | 104.4 | 101.3 | 105.3 | 76.3 | 76.2 | 89.0 |
| | 10 | 95.6 | 113.9 | 112.0 | 117.9 | 83.3 | 124.5 | 90.5 | 128.2 | 70.7 | 70.1 | 88.2 |
| | 11 | 95.2 | 109.3 | 113.2 | 117.1 | 89.8 | 105.2 | 90.6 | 105.8 | 75.9 | 75.6 | 88.4 |
| | 12 | 94.1 | 110.8 | 109.5 | 113.9 | 83.9 | 113.4 | 90.8 | 115.3 | 70.0 | 69.7 | 84.4 |

(2) 特殊分類別

② 出 荷(原指数)

| 年次及び月次 | 鉱工業 総合 | 最 終 需要財 | 投資財 | | | 消費財 | 耐 久 消費財 | | 生産財 | 鉱工業用 生産財 | その他用 生産財 |
|-------------|-----------|------------|--------|--------|------------|--------|------------|--------|--------|-------------|-------------|
| | | | 資本財 | 建設財 | 耐 久 消費財 | | 非耐久 消費財 | | | | |
| ウ エ イ ト | 10000.0 | 5753.4 | 4435.3 | 3905.9 | 529.4 | 1318.1 | 122.2 | 1195.9 | 4246.6 | 4182.5 | 64.1 |
| 平成 30 年 平 均 | 105.7 | 109.8 | 109.6 | 109.7 | 108.3 | 110.5 | 85.0 | 113.1 | 100.2 | 100.3 | 95.0 |
| 令和 元 年 | 97.1 | 106.8 | 104.4 | 103.6 | 110.7 | 114.8 | 83.1 | 118.1 | 84.0 | 83.9 | 91.0 |
| 2 | 79.8 | 88.7 | 86.8 | 85.3 | 98.2 | 95.0 | 57.1 | 98.9 | 67.8 | 67.6 | 83.1 |
| 3 | 90.1 | 100.6 | 100.7 | 102.4 | 87.8 | 100.6 | 55.3 | 105.2 | 75.8 | 75.7 | 81.9 |
| 4 | 91.6 | 104.6 | 104.3 | 106.6 | 87.7 | 105.4 | 87.2 | 107.3 | 74.0 | 73.8 | 87.9 |
| 平成 30 年 1 月 | 101.3 | 104.7 | 103.4 | 104.8 | 92.8 | 109.3 | 76.2 | 112.7 | 96.6 | 96.7 | 88.3 |
| 2 | 97.3 | 103.3 | 104.7 | 105.8 | 96.3 | 98.7 | 68.0 | 101.8 | 89.2 | 89.2 | 92.5 |
| 3 | 121.2 | 130.4 | 139.3 | 142.7 | 113.5 | 100.7 | 86.4 | 102.1 | 108.7 | 108.9 | 99.9 |
| 4 | 94.5 | 99.4 | 93.9 | 91.5 | 111.1 | 117.8 | 90.8 | 120.5 | 87.9 | 87.8 | 99.4 |
| 5 | 93.7 | 99.0 | 101.9 | 101.6 | 104.3 | 89.3 | 81.8 | 90.0 | 86.5 | 86.5 | 89.6 |
| 6 | 107.8 | 120.1 | 117.4 | 118.2 | 111.3 | 129.4 | 74.8 | 135.0 | 91.0 | 90.9 | 97.4 |
| 7 | 95.8 | 102.0 | 98.6 | 96.6 | 113.1 | 113.4 | 71.2 | 117.7 | 87.4 | 87.2 | 97.4 |
| 8 | 91.9 | 95.9 | 97.7 | 97.3 | 100.4 | 90.0 | 63.7 | 92.6 | 86.5 | 86.6 | 86.2 |
| 9 | 108.5 | 113.4 | 114.6 | 115.4 | 108.2 | 109.4 | 85.9 | 111.8 | 101.8 | 102.0 | 88.7 |
| 10 | 121.4 | 106.9 | 107.1 | 105.8 | 116.7 | 106.2 | 97.4 | 107.1 | 141.0 | 141.7 | 98.0 |
| 11 | 121.7 | 124.8 | 119.2 | 119.2 | 119.1 | 143.4 | 113.5 | 146.4 | 117.5 | 117.7 | 105.7 |
| 12 | 113.5 | 117.6 | 117.2 | 117.8 | 112.9 | 118.8 | 110.5 | 119.7 | 108.0 | 108.2 | 96.9 |
| 平成 31 年 1 月 | 101.6 | 106.6 | 109.3 | 110.3 | 102.1 | 97.8 | 71.4 | 100.5 | 94.7 | 94.9 | 84.0 |
| 2 | 98.4 | 108.3 | 105.8 | 105.7 | 106.0 | 116.6 | 64.7 | 122.0 | 85.0 | 84.9 | 90.0 |
| 3 | 118.6 | 136.1 | 136.2 | 139.4 | 112.6 | 135.6 | 87.4 | 140.5 | 95.0 | 95.0 | 92.1 |
| 4 | 92.8 | 100.9 | 94.5 | 91.0 | 120.0 | 122.3 | 88.4 | 125.8 | 81.8 | 81.7 | 89.3 |
| 令和 元 年 | 90.5 | 100.5 | 96.1 | 95.8 | 98.5 | 115.3 | 80.6 | 118.8 | 76.9 | 76.8 | 86.0 |
| 6 | 100.7 | 112.5 | 108.5 | 108.6 | 107.8 | 126.0 | 75.5 | 131.2 | 84.6 | 84.5 | 96.4 |
| 7 | 97.8 | 103.3 | 98.9 | 95.9 | 121.3 | 118.1 | 69.9 | 123.0 | 90.4 | 90.3 | 97.8 |
| 8 | 85.0 | 93.9 | 94.1 | 93.9 | 95.7 | 93.2 | 58.8 | 96.7 | 72.9 | 72.7 | 83.8 |
| 9 | 97.6 | 110.7 | 108.9 | 108.1 | 114.9 | 116.8 | 84.7 | 120.1 | 79.8 | 79.6 | 95.4 |
| 10 | 98.0 | 106.7 | 103.6 | 101.6 | 118.3 | 117.1 | 96.1 | 119.2 | 86.1 | 86.0 | 93.3 |
| 11 | 92.3 | 99.5 | 96.3 | 92.9 | 121.9 | 110.3 | 110.6 | 110.2 | 82.6 | 82.4 | 93.4 |
| 12 | 92.4 | 102.6 | 100.8 | 99.7 | 108.8 | 108.7 | 109.2 | 108.7 | 78.6 | 78.4 | 91.0 |
| 令和 2 年 1 月 | 84.6 | 92.4 | 94.4 | 94.0 | 97.5 | 85.9 | 67.9 | 87.7 | 74.0 | 73.9 | 83.1 |
| 2 | 82.5 | 88.4 | 88.6 | 88.0 | 93.6 | 87.6 | 58.1 | 90.6 | 74.4 | 74.2 | 90.1 |
| 3 | 99.7 | 118.0 | 125.4 | 128.9 | 99.3 | 93.1 | 49.9 | 97.6 | 74.8 | 74.5 | 90.9 |
| 4 | 76.3 | 81.7 | 77.1 | 74.5 | 96.9 | 97.2 | 41.4 | 102.9 | 69.0 | 68.8 | 85.2 |
| 5 | 69.5 | 78.3 | 80.9 | 79.9 | 88.4 | 69.7 | 45.9 | 72.1 | 57.5 | 57.3 | 68.0 |
| 6 | 78.7 | 91.0 | 90.1 | 89.5 | 95.0 | 93.9 | 38.5 | 99.6 | 62.1 | 61.9 | 77.6 |
| 7 | 73.2 | 78.9 | 73.1 | 69.5 | 99.8 | 98.3 | 41.0 | 104.2 | 65.5 | 65.3 | 80.6 |
| 8 | 64.5 | 70.0 | 69.5 | 66.8 | 90.0 | 71.5 | 37.8 | 75.0 | 57.1 | 56.8 | 74.2 |
| 9 | 78.6 | 85.6 | 83.4 | 80.7 | 103.1 | 92.9 | 52.7 | 97.0 | 69.1 | 68.9 | 82.1 |
| 10 | 80.0 | 86.1 | 80.7 | 76.1 | 114.7 | 104.4 | 75.8 | 107.3 | 71.6 | 71.4 | 86.7 |
| 11 | 83.4 | 94.7 | 88.1 | 86.5 | 100.3 | 116.9 | 90.8 | 119.5 | 68.0 | 67.6 | 91.1 |
| 12 | 87.0 | 99.0 | 90.3 | 89.1 | 99.5 | 128.3 | 85.3 | 132.7 | 70.7 | 70.5 | 87.7 |
| 令和 3 年 1 月 | 78.2 | 86.8 | 90.0 | 91.8 | 76.9 | 76.2 | 57.4 | 78.1 | 66.6 | 66.4 | 77.8 |
| 2 | 85.6 | 96.0 | 96.9 | 99.4 | 78.5 | 92.9 | 44.4 | 97.9 | 71.4 | 71.3 | 81.9 |
| 3 | 95.5 | 109.4 | 113.4 | 116.0 | 94.6 | 96.0 | 46.5 | 101.0 | 76.5 | 76.2 | 96.1 |
| 4 | 89.7 | 101.4 | 98.1 | 99.2 | 89.8 | 112.8 | 42.3 | 120.0 | 73.9 | 73.7 | 83.3 |
| 5 | 81.2 | 89.8 | 93.2 | 94.5 | 84.0 | 78.5 | 43.2 | 82.1 | 69.6 | 69.3 | 83.9 |
| 6 | 105.2 | 119.9 | 124.1 | 128.5 | 91.4 | 105.9 | 44.1 | 112.2 | 85.3 | 85.4 | 80.2 |
| 7 | 91.9 | 100.7 | 95.6 | 96.4 | 89.2 | 117.8 | 45.1 | 125.2 | 80.0 | 79.9 | 85.9 |
| 8 | 79.0 | 89.2 | 96.6 | 99.0 | 78.3 | 64.6 | 42.3 | 66.9 | 65.0 | 64.9 | 71.6 |
| 9 | 92.4 | 96.3 | 102.6 | 104.0 | 92.6 | 75.2 | 50.3 | 77.7 | 87.0 | 87.1 | 78.7 |
| 10 | 85.2 | 97.6 | 96.1 | 96.2 | 94.8 | 102.9 | 73.4 | 105.9 | 68.4 | 68.2 | 84.6 |
| 11 | 100.0 | 117.9 | 101.7 | 102.6 | 94.8 | 172.6 | 89.3 | 181.1 | 75.8 | 75.7 | 85.1 |
| 12 | 97.1 | 102.4 | 99.7 | 101.2 | 88.5 | 111.5 | 85.4 | 114.1 | 89.9 | 90.1 | 73.7 |
| 令和 4 年 1 月 | 87.5 | 100.5 | 102.4 | 104.6 | 86.4 | 94.0 | 60.5 | 97.5 | 70.0 | 69.8 | 79.8 |
| 2 | 92.8 | 107.2 | 103.8 | 107.2 | 79.3 | 118.4 | 47.5 | 125.6 | 73.4 | 73.3 | 81.1 |
| 3 | 104.5 | 119.3 | 127.5 | 131.9 | 95.2 | 91.9 | 44.7 | 96.8 | 84.5 | 84.4 | 89.4 |
| 4 | 88.0 | 97.4 | 97.4 | 99.2 | 84.2 | 97.2 | 90.3 | 97.9 | 75.3 | 75.0 | 92.6 |
| 5 | 77.1 | 81.9 | 80.1 | 80.0 | 80.3 | 88.2 | 84.4 | 88.6 | 70.5 | 70.2 | 87.0 |
| 6 | 92.4 | 100.1 | 95.2 | 95.2 | 95.1 | 116.3 | 85.6 | 119.4 | 82.1 | 81.9 | 94.0 |
| 7 | 93.9 | 105.9 | 103.9 | 105.6 | 91.2 | 112.7 | 84.7 | 115.6 | 77.7 | 77.5 | 85.5 |
| 8 | 84.3 | 94.3 | 97.5 | 99.4 | 84.0 | 83.5 | 70.7 | 84.8 | 70.7 | 70.5 | 82.2 |
| 9 | 90.4 | 102.9 | 104.5 | 106.3 | 90.8 | 97.5 | 95.5 | 97.6 | 73.5 | 73.3 | 88.2 |
| 10 | 96.3 | 116.8 | 113.8 | 116.6 | 92.5 | 127.3 | 114.2 | 128.6 | 68.5 | 68.2 | 92.0 |
| 11 | 96.9 | 114.0 | 112.6 | 116.1 | 86.5 | 118.6 | 137.5 | 116.7 | 73.8 | 73.5 | 97.4 |
| 12 | 94.7 | 114.4 | 113.0 | 116.5 | 86.9 | 119.3 | 130.8 | 118.1 | 67.9 | 67.6 | 85.9 |

鉱工業指数(つづき)

(季節調整済指数)

(平成27年=100)

| 月次 | 鉱工業 総合 | 最終 需要財 | 投資財 | | | 消費財 | 耐久 消費財 | | 生産財 | 鉱工業用 生産財 | その他用 生産財 |
|-------------|-----------|-----------|--------|--------|-------|--------|-----------|--------|--------|-------------|-------------|
| | | | 資本財 | 建設財 | 消費財 | | 消費財 | | | | |
| ウ エ イ ト | 10000.0 | 5753.4 | 4435.3 | 3905.9 | 529.4 | 1318.1 | 122.2 | 1195.9 | 4246.6 | 4182.5 | 64.1 |
| 平成 30 年 1 月 | 104.5 | 110.1 | 108.6 | 109.3 | 98.8 | 117.4 | 88.9 | 120.2 | 96.0 | 96.0 | 90.6 |
| 2 | 101.6 | 104.3 | 102.8 | 101.8 | 104.0 | 113.4 | 84.9 | 115.9 | 96.1 | 96.2 | 96.9 |
| 3 | 105.9 | 107.9 | 108.7 | 107.9 | 113.1 | 103.6 | 86.1 | 106.8 | 104.7 | 104.9 | 96.6 |
| 4 | 104.5 | 111.4 | 109.4 | 108.4 | 113.5 | 116.5 | 88.5 | 119.1 | 95.8 | 95.8 | 99.0 |
| 5 | 104.0 | 113.3 | 114.4 | 115.6 | 113.0 | 108.1 | 84.8 | 110.4 | 92.0 | 92.0 | 96.0 |
| 6 | 104.7 | 113.1 | 109.7 | 112.8 | 108.9 | 117.2 | 83.2 | 121.8 | 93.1 | 93.1 | 96.3 |
| 7 | 101.5 | 108.0 | 108.0 | 107.9 | 107.3 | 108.0 | 87.6 | 109.7 | 92.1 | 92.0 | 96.1 |
| 8 | 101.4 | 105.7 | 105.5 | 105.3 | 103.9 | 107.3 | 87.1 | 109.2 | 93.0 | 93.3 | 93.2 |
| 9 | 104.6 | 111.3 | 109.9 | 109.9 | 107.0 | 114.0 | 84.6 | 116.6 | 95.8 | 95.9 | 91.8 |
| 10 | 109.4 | 100.2 | 99.9 | 98.5 | 107.4 | 103.1 | 80.7 | 105.8 | 123.4 | 123.8 | 93.0 |
| 11 | 112.6 | 117.4 | 119.2 | 120.3 | 109.6 | 111.5 | 82.1 | 114.5 | 107.6 | 107.8 | 97.0 |
| 12 | 111.9 | 115.6 | 121.1 | 122.5 | 110.2 | 106.9 | 85.1 | 107.1 | 105.7 | 105.9 | 93.1 |
| 平成 31 年 1 月 | 105.7 | 112.7 | 113.8 | 113.9 | 110.3 | 108.5 | 83.4 | 111.2 | 95.8 | 95.9 | 87.7 |
| 2 | 104.4 | 110.9 | 106.8 | 104.9 | 115.2 | 128.1 | 82.6 | 132.7 | 92.7 | 92.7 | 94.2 |
| 3 | 104.5 | 113.1 | 107.9 | 107.4 | 113.0 | 133.3 | 86.0 | 137.9 | 93.4 | 93.4 | 90.9 |
| 4 | 102.5 | 111.9 | 109.4 | 107.9 | 120.2 | 118.0 | 87.2 | 121.1 | 89.7 | 89.7 | 90.7 |
| 令和 元年 5 | 102.4 | 116.8 | 110.4 | 110.5 | 109.6 | 129.2 | 86.0 | 133.9 | 86.2 | 86.1 | 94.1 |
| 6 | 99.2 | 107.5 | 104.6 | 105.5 | 108.3 | 115.0 | 83.8 | 118.0 | 87.5 | 87.5 | 94.5 |
| 7 | 100.6 | 107.5 | 105.8 | 105.1 | 112.6 | 113.1 | 85.2 | 115.7 | 93.1 | 93.1 | 94.6 |
| 8 | 96.1 | 106.0 | 104.8 | 104.7 | 104.9 | 111.4 | 81.8 | 114.3 | 81.4 | 81.2 | 92.1 |
| 9 | 92.5 | 105.7 | 101.7 | 100.5 | 111.2 | 119.1 | 84.1 | 122.4 | 74.6 | 74.4 | 96.6 |
| 10 | 89.7 | 101.8 | 98.9 | 97.4 | 109.8 | 114.7 | 81.9 | 118.2 | 75.9 | 75.7 | 89.7 |
| 11 | 88.4 | 97.8 | 99.1 | 97.2 | 111.8 | 91.0 | 80.7 | 91.8 | 74.9 | 74.7 | 86.1 |
| 12 | 87.5 | 97.9 | 99.7 | 98.8 | 103.9 | 101.5 | 82.9 | 103.4 | 72.6 | 72.3 | 86.5 |
| 令和 2 年 1 月 | 86.7 | 96.1 | 96.3 | 94.8 | 104.8 | 93.3 | 76.7 | 94.9 | 74.1 | 73.9 | 88.0 |
| 2 | 85.1 | 91.4 | 90.4 | 88.5 | 105.2 | 95.6 | 67.8 | 98.5 | 75.9 | 75.6 | 91.6 |
| 3 | 84.8 | 95.8 | 96.1 | 95.8 | 98.8 | 91.6 | 50.9 | 94.8 | 70.5 | 70.2 | 88.1 |
| 4 | 82.4 | 89.3 | 87.7 | 86.7 | 97.0 | 93.0 | 42.4 | 97.7 | 73.1 | 72.9 | 85.1 |
| 5 | 79.8 | 89.7 | 90.7 | 89.3 | 99.8 | 84.5 | 49.8 | 87.5 | 67.1 | 66.9 | 74.3 |
| 6 | 76.3 | 85.6 | 85.0 | 83.8 | 93.9 | 86.3 | 46.6 | 92.2 | 62.7 | 62.6 | 77.2 |
| 7 | 76.6 | 84.7 | 81.4 | 79.2 | 95.6 | 94.1 | 51.9 | 97.8 | 67.3 | 67.1 | 79.6 |
| 8 | 75.4 | 82.7 | 80.3 | 77.5 | 98.3 | 89.3 | 52.5 | 92.9 | 65.3 | 65.0 | 81.5 |
| 9 | 74.8 | 82.1 | 78.8 | 76.2 | 97.7 | 93.4 | 53.0 | 97.4 | 64.7 | 64.5 | 82.4 |
| 10 | 74.1 | 82.9 | 77.7 | 74.0 | 103.4 | 101.7 | 59.6 | 106.3 | 63.8 | 63.6 | 82.1 |
| 11 | 79.8 | 90.2 | 89.2 | 89.1 | 93.7 | 100.1 | 62.7 | 103.7 | 62.8 | 62.4 | 83.6 |
| 12 | 80.0 | 91.4 | 84.4 | 83.0 | 94.1 | 112.9 | 61.8 | 118.7 | 64.3 | 64.0 | 83.4 |
| 令和 3 年 1 月 | 81.4 | 91.2 | 91.5 | 92.1 | 83.1 | 87.3 | 62.8 | 89.9 | 67.6 | 67.4 | 83.8 |
| 2 | 88.5 | 98.9 | 98.7 | 100.3 | 86.3 | 100.4 | 56.9 | 104.9 | 73.6 | 73.5 | 83.7 |
| 3 | 80.9 | 87.7 | 86.3 | 85.2 | 93.0 | 95.3 | 50.0 | 99.7 | 73.3 | 73.1 | 92.4 |
| 4 | 95.0 | 110.4 | 111.2 | 115.1 | 90.7 | 106.0 | 43.8 | 111.8 | 77.8 | 77.6 | 83.4 |
| 5 | 90.9 | 99.8 | 100.9 | 102.2 | 91.8 | 94.0 | 50.3 | 98.9 | 78.3 | 77.9 | 90.2 |
| 6 | 102.3 | 112.2 | 116.7 | 119.2 | 91.6 | 98.1 | 57.1 | 102.2 | 86.8 | 87.1 | 80.9 |
| 7 | 93.5 | 106.1 | 104.7 | 107.9 | 86.7 | 110.9 | 57.3 | 115.2 | 80.6 | 80.4 | 83.3 |
| 8 | 91.3 | 103.8 | 108.0 | 111.1 | 86.0 | 82.0 | 59.1 | 84.4 | 74.1 | 74.1 | 79.2 |
| 9 | 90.2 | 93.4 | 99.8 | 101.6 | 87.4 | 75.5 | 51.3 | 78.1 | 80.8 | 80.8 | 77.8 |
| 10 | 81.0 | 97.0 | 98.0 | 100.2 | 86.3 | 98.4 | 57.2 | 102.9 | 61.6 | 61.3 | 80.2 |
| 11 | 96.2 | 113.8 | 101.5 | 103.9 | 85.8 | 141.4 | 57.8 | 150.9 | 71.2 | 71.1 | 77.8 |
| 12 | 91.5 | 96.6 | 96.9 | 98.6 | 84.6 | 101.6 | 57.5 | 106.1 | 85.0 | 85.2 | 71.3 |
| 令和 4 年 1 月 | 91.3 | 103.9 | 102.8 | 103.9 | 91.6 | 107.0 | 62.6 | 111.6 | 72.8 | 72.6 | 85.1 |
| 2 | 93.7 | 108.8 | 103.7 | 105.7 | 88.3 | 120.8 | 63.6 | 127.0 | 74.8 | 74.7 | 83.1 |
| 3 | 88.7 | 96.1 | 96.4 | 96.9 | 92.4 | 93.2 | 53.0 | 97.3 | 79.4 | 79.3 | 85.4 |
| 4 | 91.1 | 100.9 | 106.3 | 111.1 | 86.1 | 93.2 | 91.0 | 93.2 | 76.8 | 76.6 | 91.0 |
| 5 | 87.7 | 93.3 | 87.2 | 87.1 | 88.2 | 105.7 | 98.0 | 107.1 | 78.7 | 78.4 | 91.1 |
| 6 | 90.6 | 95.2 | 90.0 | 87.4 | 93.5 | 106.9 | 103.6 | 108.2 | 80.4 | 80.3 | 94.1 |
| 7 | 94.9 | 108.8 | 114.4 | 118.7 | 88.8 | 105.9 | 102.7 | 106.4 | 75.8 | 75.5 | 82.7 |
| 8 | 97.7 | 109.2 | 108.5 | 111.2 | 90.7 | 108.1 | 96.7 | 109.3 | 79.1 | 78.9 | 91.0 |
| 9 | 89.6 | 105.2 | 104.8 | 107.6 | 85.5 | 100.0 | 99.8 | 100.3 | 71.2 | 71.0 | 88.6 |
| 10 | 92.8 | 115.6 | 116.2 | 121.7 | 84.6 | 117.4 | 90.0 | 119.9 | 63.8 | 63.4 | 88.3 |
| 11 | 91.9 | 109.9 | 112.8 | 117.6 | 80.6 | 100.4 | 89.7 | 100.5 | 71.2 | 71.0 | 90.4 |
| 12 | 89.9 | 109.3 | 113.0 | 117.2 | 83.3 | 107.1 | 90.4 | 108.2 | 66.1 | 65.8 | 84.8 |

(2) 特殊分類別

③ 在庫(原指数)

| 年次及び月次 | 鉱工業 総合 | 最 終 需要財 | 投資財 | | | 消費財 | 耐 久 消費財 | | 生産財 | 鉱工業用 生産財 | その他用 生産財 |
|-------------|-----------|------------|--------|--------|-------|-------|------------|------------|--------|-------------|-------------|
| | | | 資本財 | 建設財 | 消費財 | | 耐 久 消費財 | 非耐久 消費財 | | | |
| ウ エ イ ト | 10000.0 | 5439.7 | 4956.9 | 4413.9 | 543.0 | 482.8 | 6.7 | 476.1 | 4560.3 | 4523.8 | 36.5 |
| 平成 30 年 平 均 | 87.0 | 71.1 | 68.7 | 64.8 | 100.6 | 95.4 | X | 96.1 | 106.0 | 106.1 | X |
| 令和 元 年 | 92.3 | 75.5 | 73.8 | 70.2 | 103.4 | 92.9 | X | 93.4 | 112.3 | 112.4 | X |
| 2 | 74.3 | 69.1 | 67.1 | 64.2 | 90.5 | 89.7 | X | 89.9 | 80.6 | 80.5 | X |
| 3 | 56.8 | 42.1 | 37.5 | 33.0 | 73.9 | 89.9 | X | 89.8 | 74.5 | 74.3 | X |
| 4 | 57.9 | 43.2 | 39.0 | 33.0 | 87.1 | 86.7 | X | 86.2 | 75.6 | 75.4 | X |
| 平成 30 年 1 月 | 89.7 | 67.8 | 66.0 | 63.2 | 88.1 | 86.6 | X | 86.5 | 115.9 | 116.1 | X |
| 2 | 92.4 | 74.0 | 72.7 | 69.4 | 99.2 | 87.4 | X | 87.5 | 114.3 | 114.4 | X |
| 3 | 84.4 | 66.2 | 63.4 | 58.8 | 101.1 | 94.4 | X | 95.7 | 106.1 | 106.2 | X |
| 4 | 86.4 | 69.2 | 67.2 | 62.5 | 105.3 | 90.3 | X | 91.4 | 106.8 | 107.0 | X |
| 5 | 89.1 | 65.7 | 63.1 | 56.8 | 114.5 | 92.3 | X | 93.5 | 117.1 | 117.3 | X |
| 6 | 83.6 | 70.9 | 67.6 | 61.2 | 119.4 | 105.3 | X | 106.5 | 98.7 | 98.8 | X |
| 7 | 84.5 | 71.6 | 69.1 | 65.0 | 102.7 | 97.6 | X | 98.1 | 99.8 | 99.8 | X |
| 8 | 80.4 | 65.9 | 63.3 | 60.3 | 88.3 | 91.7 | X | 91.9 | 97.8 | 97.8 | X |
| 9 | 76.8 | 62.6 | 59.5 | 55.9 | 88.2 | 95.1 | X | 96.2 | 93.7 | 93.7 | X |
| 10 | 87.9 | 79.0 | 76.8 | 74.0 | 99.5 | 101.7 | X | 101.6 | 98.5 | 98.5 | X |
| 11 | 89.1 | 76.4 | 72.9 | 68.3 | 110.1 | 112.7 | X | 113.3 | 104.2 | 104.3 | X |
| 12 | 99.7 | 83.6 | 83.0 | 82.0 | 90.5 | 90.0 | X | 90.4 | 118.9 | 119.1 | X |
| 平成 31 年 1 月 | 99.9 | 85.9 | 86.1 | 85.8 | 88.4 | 84.7 | X | 85.1 | 116.6 | 116.7 | X |
| 2 | 104.5 | 96.5 | 97.2 | 98.2 | 89.1 | 89.1 | X | 88.7 | 114.1 | 114.1 | X |
| 3 | 89.2 | 63.2 | 60.9 | 57.5 | 88.3 | 86.6 | X | 87.5 | 120.2 | 120.4 | X |
| 4 | 89.4 | 67.2 | 64.9 | 66.3 | 53.6 | 90.9 | X | 92.0 | 115.8 | 116.0 | X |
| 令和 元 年 | 86.0 | 68.0 | 65.6 | 62.4 | 91.8 | 92.6 | X | 93.5 | 107.5 | 107.6 | X |
| 6 | 91.6 | 74.9 | 71.8 | 68.1 | 102.6 | 105.9 | X | 106.2 | 111.5 | 111.6 | X |
| 7 | 92.4 | 79.0 | 77.0 | 71.6 | 120.1 | 100.5 | X | 101.3 | 108.3 | 108.4 | X |
| 8 | 89.9 | 70.1 | 67.7 | 59.5 | 134.3 | 95.0 | X | 95.8 | 113.6 | 113.7 | X |
| 9 | 89.8 | 70.1 | 68.1 | 59.1 | 141.5 | 89.9 | X | 90.4 | 113.4 | 113.5 | X |
| 10 | 95.6 | 78.8 | 77.6 | 70.2 | 137.7 | 91.6 | X | 91.6 | 115.5 | 115.6 | X |
| 11 | 85.8 | 68.8 | 65.3 | 60.4 | 105.2 | 105.7 | X | 106.0 | 106.0 | 106.1 | X |
| 12 | 93.0 | 83.3 | 83.4 | 82.9 | 87.6 | 82.0 | X | 83.0 | 104.6 | 104.6 | X |
| 令和 2 年 1 月 | 80.1 | 64.7 | 63.5 | 62.7 | 69.9 | 77.6 | X | 77.1 | 98.5 | 98.6 | X |
| 2 | 82.8 | 79.9 | 79.8 | 79.3 | 83.1 | 81.5 | X | 81.8 | 86.3 | 86.2 | X |
| 3 | 78.7 | 68.3 | 66.6 | 65.4 | 75.6 | 86.1 | X | 87.1 | 91.1 | 91.1 | X |
| 4 | 89.2 | 89.5 | 89.8 | 89.9 | 89.5 | 86.5 | X | 87.2 | 88.7 | 88.7 | X |
| 5 | 85.4 | 83.0 | 82.3 | 80.7 | 95.4 | 90.1 | X | 90.5 | 88.3 | 88.2 | X |
| 6 | 72.9 | 64.4 | 61.3 | 55.6 | 107.7 | 96.2 | X | 97.3 | 83.0 | 83.0 | X |
| 7 | 71.8 | 70.2 | 68.0 | 63.1 | 107.5 | 93.5 | X | 93.2 | 73.7 | 73.5 | X |
| 8 | 70.1 | 62.7 | 60.0 | 54.7 | 103.2 | 89.8 | X | 90.1 | 79.0 | 78.8 | X |
| 9 | 66.4 | 61.3 | 58.9 | 55.0 | 90.7 | 86.0 | X | 86.5 | 72.5 | 72.3 | X |
| 10 | 64.4 | 59.3 | 55.5 | 52.5 | 79.8 | 97.7 | X | 96.9 | 70.5 | 70.3 | X |
| 11 | 62.8 | 58.7 | 54.3 | 49.6 | 92.8 | 104.0 | X | 103.6 | 67.6 | 67.4 | X |
| 12 | 67.3 | 66.8 | 64.8 | 61.7 | 90.2 | 87.9 | X | 86.9 | 67.9 | 67.7 | X |
| 令和 3 年 1 月 | 59.5 | 55.6 | 52.9 | 48.9 | 85.5 | 82.5 | X | 82.1 | 64.3 | 64.0 | X |
| 2 | 59.4 | 55.5 | 52.9 | 48.3 | 90.1 | 82.5 | X | 82.0 | 64.0 | 63.7 | X |
| 3 | 54.2 | 41.0 | 37.0 | 30.5 | 89.9 | 82.6 | X | 82.3 | 69.9 | 69.8 | X |
| 4 | 50.3 | 40.2 | 35.6 | 31.2 | 71.2 | 87.2 | X | 87.9 | 62.5 | 62.2 | X |
| 5 | 48.9 | 35.7 | 30.6 | 26.3 | 65.7 | 88.7 | X | 88.2 | 64.6 | 64.4 | X |
| 6 | 65.7 | 35.6 | 29.5 | 26.7 | 52.3 | 98.7 | X | 98.5 | 101.7 | 101.8 | X |
| 7 | 52.0 | 41.0 | 35.3 | 32.7 | 56.7 | 98.8 | X | 98.8 | 65.1 | 64.9 | X |
| 8 | 54.1 | 40.9 | 35.3 | 31.2 | 68.7 | 98.3 | X | 98.2 | 69.8 | 69.7 | X |
| 9 | 74.0 | 41.1 | 36.4 | 30.8 | 81.6 | 89.2 | X | 90.2 | 113.3 | 113.5 | X |
| 10 | 54.3 | 38.5 | 33.1 | 26.8 | 83.7 | 94.1 | X | 93.3 | 73.3 | 73.2 | X |
| 11 | 54.4 | 39.5 | 33.7 | 31.3 | 53.3 | 99.7 | X | 100.3 | 72.1 | 72.0 | X |
| 12 | 55.3 | 40.6 | 37.1 | 30.8 | 87.9 | 76.8 | X | 76.3 | 73.0 | 72.8 | X |
| 令和 4 年 1 月 | 51.1 | 40.4 | 36.6 | 32.1 | 73.3 | 79.7 | X | 78.2 | 64.0 | 63.8 | X |
| 2 | 50.2 | 38.4 | 34.3 | 28.5 | 81.6 | 80.4 | X | 80.5 | 64.3 | 64.1 | X |
| 3 | 64.8 | 36.7 | 32.2 | 26.2 | 80.9 | 83.6 | X | 84.3 | 98.2 | 98.2 | X |
| 4 | 64.7 | 42.0 | 37.0 | 33.5 | 64.9 | 93.5 | X | 92.8 | 91.9 | 91.8 | X |
| 5 | 62.2 | 37.9 | 32.7 | 26.6 | 82.5 | 91.1 | X | 90.2 | 91.1 | 91.1 | X |
| 6 | 62.6 | 42.1 | 37.2 | 32.5 | 75.4 | 92.3 | X | 91.8 | 87.1 | 87.0 | X |
| 7 | 48.8 | 39.1 | 34.1 | 27.6 | 87.0 | 90.9 | X | 89.0 | 60.2 | 60.0 | X |
| 8 | 63.8 | 39.8 | 35.3 | 28.3 | 92.2 | 86.6 | X | 86.2 | 92.5 | 92.5 | X |
| 9 | 57.7 | 48.9 | 45.7 | 39.7 | 94.5 | 81.6 | X | 81.7 | 68.2 | 68.0 | X |
| 10 | 56.2 | 49.5 | 46.3 | 42.2 | 80.0 | 82.4 | X | 82.2 | 64.2 | 64.0 | X |
| 11 | 57.4 | 53.7 | 49.2 | 40.7 | 118.5 | 99.4 | X | 98.7 | 61.9 | 61.7 | X |
| 12 | 55.8 | 49.7 | 46.8 | 38.5 | 114.3 | 78.6 | X | 79.0 | 63.2 | 62.9 | X |

鉱工業指数(つづき)

(季節調整済指数)

(平成27年=100)

| 月次 | 鉱工業 総合 | 最 終 需要財 | 投資財 | | | 消費財 | 耐 久 消費財 | 非耐久 消費財 | 生産財 | 鉱工業用 生産財 | その他用 生産財 |
|---------|-----------|------------|--------|--------|-------|-------|------------|------------|--------|-------------|-------------|
| | | | 投資財 | 資本財 | 建設財 | | | | | | |
| ウ エ イ ト | 10000.0 | 5439.7 | 4956.9 | 4413.9 | 543.0 | 482.8 | 6.7 | 476.1 | 4560.3 | 4523.8 | 36.5 |
| 平成 30 年 | | | | | | | | | | | |
| 1 月 | 88.5 | 69.9 | 67.6 | 64.3 | 96.3 | 96.1 | X | 97.0 | 108.3 | 108.4 | X |
| 2 | 89.4 | 75.0 | 73.0 | 69.4 | 101.6 | 96.4 | X | 96.2 | 104.3 | 104.3 | X |
| 3 | 92.1 | 79.2 | 76.7 | 73.1 | 99.7 | 103.5 | X | 103.5 | 105.7 | 105.8 | X |
| 4 | 89.6 | 69.9 | 67.9 | 63.3 | 105.2 | 88.5 | X | 91.4 | 112.8 | 113.0 | X |
| 5 | 90.1 | 68.6 | 66.1 | 60.3 | 113.1 | 92.7 | X | 93.3 | 118.5 | 118.7 | X |
| 6 | 81.7 | 65.8 | 62.9 | 57.2 | 110.8 | 93.9 | X | 94.9 | 103.8 | 104.0 | X |
| 7 | 80.1 | 63.2 | 60.5 | 56.3 | 98.3 | 94.2 | X | 94.8 | 101.5 | 101.5 | X |
| 8 | 76.0 | 60.0 | 57.2 | 54.3 | 87.1 | 92.8 | X | 93.4 | 98.7 | 98.7 | X |
| 9 | 82.7 | 68.1 | 65.3 | 61.3 | 95.7 | 97.1 | X | 97.6 | 99.0 | 99.0 | X |
| 10 | 91.1 | 79.7 | 78.3 | 75.6 | 99.5 | 97.8 | X | 98.2 | 103.2 | 103.3 | X |
| 11 | 89.2 | 74.6 | 72.4 | 68.3 | 103.0 | 94.7 | X | 94.3 | 105.9 | 106.0 | X |
| 12 | 95.0 | 81.5 | 79.4 | 76.7 | 95.1 | 99.8 | X | 100.1 | 110.8 | 111.0 | X |
| 平成 31 年 | | | | | | | | | | | |
| 1 月 | 96.9 | 84.6 | 83.5 | 82.1 | 97.9 | 94.5 | X | 95.5 | 110.1 | 110.1 | X |
| 2 | 97.8 | 94.4 | 94.0 | 93.1 | 94.0 | 97.2 | X | 96.8 | 106.3 | 106.3 | X |
| 3 | 95.6 | 75.7 | 72.7 | 72.1 | 91.6 | 95.0 | X | 95.1 | 119.9 | 120.1 | X |
| 4 | 92.5 | 70.0 | 67.8 | 67.8 | 59.2 | 91.7 | X | 94.0 | 119.1 | 119.3 | X |
| 令和 元 年 | | | | | | | | | | | |
| 5 | 90.0 | 72.0 | 70.0 | 67.0 | 93.1 | 93.5 | X | 93.9 | 110.3 | 110.4 | X |
| 6 | 90.9 | 71.2 | 68.9 | 65.5 | 96.5 | 94.3 | X | 94.3 | 115.8 | 115.9 | X |
| 7 | 89.6 | 72.0 | 69.9 | 64.6 | 113.3 | 95.6 | X | 96.4 | 111.2 | 111.3 | X |
| 8 | 88.3 | 68.3 | 65.9 | 58.0 | 123.7 | 94.4 | X | 95.0 | 114.6 | 114.7 | X |
| 9 | 95.5 | 76.0 | 74.5 | 66.2 | 143.9 | 91.5 | X | 91.7 | 117.9 | 118.0 | X |
| 10 | 96.2 | 75.7 | 75.0 | 69.4 | 126.9 | 88.9 | X | 89.5 | 118.5 | 118.7 | X |
| 11 | 86.7 | 68.5 | 66.4 | 62.1 | 95.1 | 89.6 | X | 89.8 | 107.6 | 107.7 | X |
| 12 | 87.8 | 77.0 | 75.7 | 72.9 | 94.9 | 89.5 | X | 90.5 | 98.2 | 98.1 | X |
| 令和 2 年 | | | | | | | | | | | |
| 1 月 | 79.3 | 68.9 | 67.2 | 65.8 | 78.8 | 87.1 | X | 87.4 | 95.3 | 95.3 | X |
| 2 | 78.8 | 75.3 | 73.8 | 71.5 | 90.2 | 88.4 | X | 89.1 | 84.7 | 84.6 | X |
| 3 | 82.5 | 76.8 | 75.4 | 74.0 | 82.2 | 92.5 | X | 93.1 | 90.8 | 90.9 | X |
| 4 | 90.2 | 88.3 | 88.2 | 86.6 | 97.0 | 88.9 | X | 89.5 | 88.4 | 88.4 | X |
| 5 | 84.9 | 84.8 | 84.2 | 82.6 | 95.6 | 90.2 | X | 90.5 | 88.2 | 88.0 | X |
| 6 | 72.7 | 61.2 | 58.6 | 53.8 | 98.9 | 86.6 | X | 87.4 | 84.3 | 84.3 | X |
| 7 | 71.2 | 65.6 | 63.4 | 59.2 | 96.8 | 88.7 | X | 88.7 | 77.3 | 77.1 | X |
| 8 | 70.8 | 64.1 | 61.5 | 57.6 | 91.0 | 89.4 | X | 89.5 | 78.5 | 78.3 | X |
| 9 | 69.6 | 65.7 | 63.5 | 61.0 | 90.6 | 88.2 | X | 88.5 | 74.3 | 74.1 | X |
| 10 | 64.7 | 58.4 | 55.1 | 52.6 | 75.9 | 94.1 | X | 92.7 | 71.0 | 70.9 | X |
| 11 | 64.2 | 60.3 | 57.1 | 53.3 | 88.3 | 88.8 | X | 88.8 | 68.3 | 68.1 | X |
| 12 | 63.4 | 61.3 | 58.4 | 53.8 | 97.6 | 94.2 | X | 93.3 | 65.0 | 64.8 | X |
| 令和 3 年 | | | | | | | | | | | |
| 1 月 | 59.3 | 55.1 | 51.7 | 47.3 | 98.9 | 92.3 | X | 92.4 | 63.3 | 63.1 | X |
| 2 | 56.7 | 51.4 | 47.8 | 42.2 | 95.9 | 89.4 | X | 89.3 | 65.5 | 65.3 | X |
| 3 | 56.3 | 46.1 | 41.9 | 35.1 | 96.9 | 89.2 | X | 88.6 | 68.1 | 68.0 | X |
| 4 | 52.1 | 41.8 | 37.3 | 31.9 | 77.6 | 90.0 | X | 90.3 | 62.6 | 62.1 | X |
| 5 | 50.5 | 37.9 | 33.1 | 28.8 | 68.5 | 89.5 | X | 88.9 | 65.9 | 65.8 | X |
| 6 | 65.3 | 35.5 | 29.7 | 27.3 | 49.2 | 89.6 | X | 89.3 | 102.0 | 102.1 | X |
| 7 | 52.2 | 39.4 | 34.1 | 31.4 | 54.4 | 92.8 | X | 93.0 | 67.7 | 67.5 | X |
| 8 | 55.1 | 42.2 | 36.7 | 33.4 | 61.5 | 97.0 | X | 96.5 | 68.5 | 68.4 | X |
| 9 | 75.6 | 42.5 | 37.6 | 33.1 | 78.0 | 91.1 | X | 91.8 | 113.9 | 114.1 | X |
| 10 | 53.5 | 37.8 | 32.7 | 26.4 | 71.9 | 89.5 | X | 89.8 | 73.4 | 73.3 | X |
| 11 | 54.7 | 39.8 | 34.8 | 32.1 | 51.8 | 85.8 | X | 86.8 | 72.6 | 72.5 | X |
| 12 | 51.3 | 35.9 | 31.8 | 25.8 | 94.3 | 83.0 | X | 81.3 | 70.2 | 70.0 | X |
| 令和 4 年 | | | | | | | | | | | |
| 1 月 | 52.7 | 38.6 | 34.2 | 30.1 | 82.0 | 89.4 | X | 88.5 | 64.4 | 64.3 | X |
| 2 | 48.6 | 36.3 | 31.7 | 26.0 | 82.4 | 87.9 | X | 88.2 | 67.5 | 67.4 | X |
| 3 | 67.0 | 41.1 | 36.3 | 30.5 | 83.4 | 89.6 | X | 90.0 | 92.3 | 92.2 | X |
| 4 | 63.4 | 42.8 | 37.9 | 32.3 | 72.7 | 96.2 | X | 94.8 | 90.9 | 90.9 | X |
| 5 | 62.6 | 41.0 | 36.3 | 30.0 | 85.5 | 90.5 | X | 89.6 | 89.4 | 89.4 | X |
| 6 | 63.0 | 43.0 | 39.1 | 33.6 | 75.9 | 84.9 | X | 84.2 | 82.9 | 82.7 | X |
| 7 | 50.1 | 39.0 | 34.0 | 27.3 | 85.6 | 85.0 | X | 83.5 | 65.4 | 65.2 | X |
| 8 | 62.8 | 41.4 | 37.3 | 31.2 | 86.0 | 84.9 | X | 84.0 | 89.2 | 89.2 | X |
| 9 | 58.1 | 48.2 | 44.6 | 39.7 | 90.2 | 83.9 | X | 83.3 | 67.3 | 67.1 | X |
| 10 | 56.5 | 48.9 | 45.9 | 42.0 | 75.2 | 78.9 | X | 80.0 | 64.9 | 64.7 | X |
| 11 | 57.5 | 52.3 | 48.9 | 40.1 | 111.3 | 86.3 | X | 85.7 | 64.3 | 64.1 | X |
| 12 | 53.5 | 45.0 | 40.8 | 33.5 | 110.1 | 83.8 | X | 84.1 | 64.4 | 64.1 | X |

4 生産動態統計表（参考）

この統計表は、生産動態統計調査のうち石川県分の主なものについて、参考として掲載したものである。

(1) 織物生産

(調査対象＝従業者10人以上の事業所)

(ア) 生産高

(単位＝㎡)

| 区分 年次 及び月次 | 総計 | 綿織物 | 絹・絹紡織物 | ナイロン長繊維 | | |
|------------------|-------------|-----|--------|------------|------------|------------|
| | | | | 計 | タフタ | その他 |
| 令和2年 | 203,828,195 | - | X | 48,063,275 | 34,246,105 | 13,817,170 |
| 3年 | 216,806,556 | - | X | 55,310,890 | 41,325,391 | 13,985,499 |
| 4年 | 249,595,640 | - | X | 69,857,872 | 52,683,176 | 17,174,696 |
| 令和4年 1月 | 17,746,475 | - | X | 4,818,711 | 3,535,140 | 1,283,571 |
| 2月 | 18,866,538 | - | X | 4,894,743 | 3,584,494 | 1,310,249 |
| 3月 | 21,378,643 | - | X | 5,893,008 | 4,385,844 | 1,507,164 |
| 4月 | 18,936,571 | - | X | 5,257,802 | 3,779,572 | 1,478,230 |
| 5月 | 18,605,022 | - | X | 5,123,092 | 3,715,580 | 1,407,512 |
| 6月 | 19,974,890 | - | X | 5,469,262 | 4,021,095 | 1,448,167 |
| 7月 | 20,470,329 | - | X | 5,504,190 | 4,137,222 | 1,366,968 |
| 8月 | 21,400,912 | - | X | 6,158,715 | 4,796,911 | 1,361,804 |
| 9月 | 23,537,717 | - | X | 6,838,923 | 5,323,056 | 1,515,867 |
| 10月 | 22,227,467 | - | X | 6,302,522 | 4,793,656 | 1,508,866 |
| 11月 | 24,867,242 | - | X | 7,219,911 | 5,699,544 | 1,520,367 |
| 12月 | 21,583,834 | - | X | 6,376,993 | 4,911,062 | 1,465,931 |
| 令和4年 平均 | 20,799,637 | - | X | 5,821,489 | 4,390,265 | 1,431,225 |

(ア) 生産高（つづき）

(単位＝㎡)

| 区分 年次 及び月次 | ポリエステル長繊維 | | | | | その他の 長繊維 | ポリエステル 短繊維 |
|------------------|-------------|------------|---------------------|------------|------------|-------------|---------------|
| | 計 | タフタ | デシン・ジョーゼット ・ボンジー | 加工糸織物 | その他 | | |
| 令和2年 | 144,206,507 | 72,671,861 | 7,546,401 | 45,690,994 | 18,297,251 | X | X |
| 3年 | 153,079,007 | 82,617,871 | 7,693,501 | 46,532,523 | 16,235,112 | X | X |
| 4年 | 169,661,400 | 96,353,967 | 8,692,496 | 47,802,901 | 16,812,036 | | |
| 令和4年 1月 | 12,213,223 | 6,450,735 | 705,913 | 3,817,095 | 1,239,480 | X | X |
| 2月 | 13,254,529 | 6,925,845 | 707,220 | 4,144,166 | 1,477,298 | X | X |
| 3月 | 14,575,557 | 8,114,905 | 732,512 | 4,258,855 | 1,469,285 | X | X |
| 4月 | 12,695,922 | 6,392,228 | 706,013 | 4,191,248 | 1,406,433 | X | X |
| 5月 | 12,614,537 | 6,789,120 | 716,300 | 3,492,750 | 1,616,367 | X | X |
| 6月 | 13,550,961 | 7,317,605 | 751,702 | 4,077,344 | 1,404,310 | X | X |
| 7月 | 14,166,782 | 7,938,013 | 752,992 | 4,163,332 | 1,312,445 | X | X |
| 8月 | 14,522,430 | 8,796,221 | 698,244 | 3,663,610 | 1,364,355 | X | X |
| 9月 | 15,858,564 | 9,726,819 | 729,446 | 4,006,380 | 1,395,919 | X | X |
| 10月 | 14,992,766 | 8,520,203 | 752,206 | 4,217,619 | 1,502,738 | X | X |
| 11月 | 16,790,904 | 10,527,869 | 722,232 | 4,117,083 | 1,423,720 | X | X |
| 12月 | 14,425,226 | 8,854,404 | 717,717 | 3,653,419 | 1,199,686 | X | X |
| 令和4年 平均 | 14,138,450 | 8,029,497 | 724,375 | 3,983,575 | 1,401,003 | X | X |

(注) 「人絹・アセテート織物」、「ビスコーススフ織物」は「その他の長繊維」に含めた。

(イ) 出荷高及び在庫高

(単位 = m²)

| 区分 年次 及び月次 | 総 計 | | うち合成繊維織物 | |
|------------------|-------------|------------|-------------|------------|
| | 出 荷 高 | 在 庫 高 | 出 荷 高 | 在 庫 高 |
| 令和2年 | 281,064,493 | 15,435,027 | 277,395,805 | 15,411,699 |
| 3年 | 307,500,825 | 13,261,554 | 305,666,549 | 13,185,793 |
| 4年 | 339,106,366 | 14,860,158 | 335,253,917 | 14,804,430 |
| 令和4年 1月 | 25,862,827 | 12,490,317 | 25,601,557 | 12,434,340 |
| 2月 | 24,638,385 | 13,728,110 | 24,334,538 | 13,679,464 |
| 3月 | 26,345,387 | 16,475,363 | 26,012,619 | 16,383,512 |
| 4月 | 29,656,961 | 13,162,561 | 29,210,213 | 13,091,734 |
| 5月 | 25,123,861 | 12,987,137 | 24,708,230 | 12,924,733 |
| 6月 | 26,649,547 | 14,109,468 | 26,250,837 | 14,033,215 |
| 7月 | 29,877,348 | 12,376,886 | 29,566,707 | 12,306,836 |
| 8月 | 27,814,903 | 12,828,830 | 27,495,819 | 12,779,841 |
| 9月 | 29,952,421 | 14,564,787 | 29,708,675 | 14,484,605 |
| 10月 | 31,626,483 | 13,528,558 | 31,327,103 | 13,476,074 |
| 11月 | 34,021,408 | 13,541,923 | 33,743,331 | 13,488,845 |
| 12月 | 27,536,836 | 14,860,158 | 27,294,288 | 14,804,430 |
| 令和4年 平均 | 28,258,864 | 13,721,175 | 27,937,826 | 13,657,302 |

(ウ) 合成繊維織物生産高の全国との比較

(単位 = 千m²)

| 区分 年次 及び月次 | 合成繊維織物 (うち、ナイロン長繊維・ポリエステル長繊維) | | | |
|------------------|-------------------------------|-------------|---------|-------------|
| | 石 川 県 | | 全 国 | |
| | 数 量 | 対 全 国 比 (%) | 数 量 | 対 全 国 比 (%) |
| 令和2年 | 192,270 | 45.7 | 420,629 | 100.0 |
| 3年 | 208,390 | 48.6 | 428,410 | 100.0 |
| 4年 | 239,519 | 51.6 | 464,440 | 100.0 |
| 令和4年 1月 | 17,032 | 47.6 | 35,817 | 100.0 |
| 2月 | 18,149 | 50.3 | 36,098 | 100.0 |
| 3月 | 20,469 | 50.7 | 40,390 | 100.0 |
| 4月 | 17,954 | 48.4 | 37,111 | 100.0 |
| 5月 | 17,738 | 50.1 | 35,423 | 100.0 |
| 6月 | 19,020 | 50.0 | 38,068 | 100.0 |
| 7月 | 19,671 | 51.0 | 38,549 | 100.0 |
| 8月 | 20,681 | 54.1 | 38,259 | 100.0 |
| 9月 | 22,697 | 55.1 | 41,188 | 100.0 |
| 10月 | 21,295 | 53.3 | 39,926 | 100.0 |
| 11月 | 24,011 | 54.8 | 43,833 | 100.0 |
| 12月 | 20,802 | 52.3 | 39,778 | 100.0 |
| 令和4年 平均 | 19,960 | 51.6 | 38,703 | 100.0 |

(注) 全国の資料：令和4年(2022) 経済産業省生産動態統計年報

(2) 染色整理

(調査対象=主たる工程を動力による機械・設備によるものであって従業者20人以上の事業所)

(ア) 染料、顔料の消費高

(単位=kg)

| 区分 年次 及び月次 | 染料 | | | | | | | | | |
|------------------|---------|----|---------|----------------------|---------------|---------|-------|--------|-------------------------|----|
| | 染料計 | 直接 | 酸性 | カチオン・アニオン・ その他の塩基 | 建築 (硫化を含む) | 分散 | 反応 | 蛍光 | その他の染料 (アニリンを 含む) | 顔料 |
| 令和2年 | 582,087 | X | 96,060 | 16,714 | - | 361,824 | 4,631 | 32,434 | X | X |
| 3年 | 602,400 | X | 102,643 | 15,816 | - | 399,274 | X | X | X | X |
| 4年 | 671,005 | X | 97,182 | 18,499 | - | 476,701 | 3,334 | 6,245 | X | X |
| 令和4年 1月 | 51,177 | X | 6,204 | 1,252 | - | 36,720 | 165 | 1,206 | X | X |
| 2月 | 49,245 | X | 8,790 | 1,453 | - | 32,569 | 201 | 824 | X | X |
| 3月 | 61,323 | X | 9,207 | 1,916 | - | 43,405 | 371 | 371 | X | X |
| 4月 | 67,875 | X | 9,589 | 2,416 | - | 49,538 | 332 | 465 | X | X |
| 5月 | 57,880 | X | 9,990 | 1,147 | - | 40,168 | 245 | 164 | X | X |
| 6月 | 53,057 | X | 7,822 | 1,115 | - | 38,169 | 196 | 319 | X | X |
| 7月 | 56,910 | X | 8,446 | 1,065 | - | 40,689 | 317 | 385 | X | X |
| 8月 | 52,811 | X | 6,548 | 1,452 | - | 38,547 | 211 | 401 | X | X |
| 9月 | 55,654 | X | 6,923 | 1,085 | - | 41,199 | 249 | 861 | X | X |
| 10月 | ##### | X | 7,765 | 1,855 | - | 38,878 | 317 | 609 | X | X |
| 11月 | 55,407 | X | 9,009 | 1,608 | - | 38,108 | 428 | 330 | X | X |
| 12月 | 55,700 | X | 6,889 | 2,135 | - | 38,711 | 302 | 310 | X | X |
| 令和4年 平均 | ##### | X | 8,099 | 1,542 | - | 39,725 | 278 | 520 | X | X |

(イ) 加工高

(単位=千㎡)

| 区分 年次 及び月次 | 織物 | | | | | | | | |
|------------------|---------|---------|-------|--------|--------|------|-----|-----|-----|
| | 合計 | 精練及び漂白品 | | 浸染品 | | なっ染品 | | 整理 | |
| | | 輸出用 | 国内用 | 輸出用 | 国内用 | 輸出用 | 国内用 | 輸出用 | 国内用 |
| 令和2年 | 160,756 | 42,515 | 8,262 | 58,704 | 28,707 | X | X | X | X |
| 3年 | 171,025 | 34,243 | 8,331 | 74,349 | 30,380 | X | X | X | X |
| 4年 | 183,209 | 40,087 | 5,614 | 85,820 | 29,384 | X | X | X | X |
| 令和4年 1月 | 14,794 | X | 549 | 6,758 | 2,461 | X | X | X | X |
| 2月 | 15,982 | X | 477 | 7,501 | 2,701 | X | X | X | X |
| 3月 | 16,569 | X | 387 | 7,810 | 2,574 | X | X | X | X |
| 4月 | 15,731 | X | 672 | 7,495 | 2,522 | X | X | X | X |
| 5月 | 14,039 | X | 374 | 6,175 | 2,273 | X | X | X | X |
| 6月 | 15,306 | X | 417 | 6,965 | 2,267 | X | X | X | X |
| 7月 | 15,234 | X | 478 | 7,235 | 2,436 | X | X | X | X |
| 8月 | 14,151 | X | 525 | 6,915 | 2,012 | X | X | X | X |
| 9月 | 15,019 | 3,293 | 380 | 7,359 | 2,290 | X | X | X | X |
| 10月 | 15,672 | X | 448 | 7,394 | 2,461 | X | X | X | X |
| 11月 | 15,790 | X | 462 | 7,401 | 2,651 | X | X | X | X |
| 12月 | 14,922 | 3,384 | 445 | 6,812 | 2,736 | X | X | X | X |
| 令和4年 平均 | 15,267 | 3,341 | 468 | 7,152 | 2,449 | X | X | X | X |

(イ) 加工高 (つづき)

(単位=千㎡)

| 区分 年次 及び月次 | ニ ッ ト 生 地 | | | | | | | | |
|------------------|-----------|---------|-------|-------|--------|---------|-------|-------|-------|
| | 合 計 | 精練及び漂白品 | | 浸 染 品 | | な っ 染 品 | | 整 理 | |
| | | 輸 出 用 | 国 内 用 | 輸 出 用 | 国 内 用 | 輸 出 用 | 国 内 用 | 輸 出 用 | 国 内 用 |
| 令和2年 | 51,007 | X | X | 6,833 | 42,545 | X | X | - | - |
| 3年 | 55,038 | X | X | 8,000 | 45,518 | X | X | - | - |
| 4年 | 49,797 | X | X | 8,248 | 40,399 | X | X | - | - |
| 令和4年 1月 | 3,850 | X | X | 582 | 3,202 | X | X | - | - |
| 2月 | 3,857 | X | X | 534 | 3,210 | X | X | - | - |
| 3月 | 4,276 | X | X | 700 | 3,433 | X | X | - | - |
| 4月 | 4,209 | X | X | 739 | 3,371 | X | X | - | - |
| 5月 | 3,745 | X | X | 731 | 2,924 | X | X | - | - |
| 6月 | 4,510 | X | X | 675 | 3,707 | X | X | - | - |
| 7月 | 4,540 | X | X | 736 | 3,708 | X | X | - | - |
| 8月 | 3,978 | X | X | 755 | 3,161 | X | X | - | - |
| 9月 | 4,404 | X | X | 779 | 3,560 | X | X | - | - |
| 10月 | 4,353 | X | X | 645 | 3,635 | X | X | - | - |
| 11月 | 4,211 | X | X | 681 | 3,441 | X | X | - | - |
| 12月 | 3,864 | X | X | 691 | 3,047 | X | X | - | - |
| 令和4年 平均 | 4,150 | X | X | 687 | 3,367 | X | X | - | - |

(3) 銑鉄鋳物

(調査対象=従業員30人以上の事業所)

(ア) 生産高

(単位=t、千円)

| 区分 年次 及び月次 | 合 計 | | 産業機械器具用、 金属工作・加工機械用 | | その他一般機械用 | | 輸送機械、その他用 | |
|------------------|--------|-----------|------------------------|-----------|----------|-----------|-----------|-----------|
| | 重 量 | 金 額 | 重 量 | 金 額 | 重 量 | 金 額 | 重 量 | 金 額 |
| 令和2年 | 21,658 | 4,840,000 | 4,041 | 986,000 | 7,162 | 1,568,000 | 10,455 | 2,286,000 |
| 3年 | 27,541 | 6,407,000 | 4,999 | 1,264,000 | 10,772 | 2,497,000 | 11,770 | 2,646,000 |
| 4年 | 28,464 | 7,278,000 | 5,087 | 1,377,000 | 11,630 | 3,148,000 | 11,747 | 2,753,000 |
| 令和4年 1月 | 2,148 | 523,000 | 426 | 112,000 | 795 | 199,000 | 927 | 212,000 |
| 2月 | 2,380 | 585,000 | 446 | 116,000 | 943 | 237,000 | 991 | 232,000 |
| 3月 | 2,500 | 616,000 | 431 | 111,000 | 1,045 | 264,000 | 1,024 | 241,000 |
| 4月 | 2,443 | 602,000 | 446 | 117,000 | 1,025 | 258,000 | 972 | 227,000 |
| 5月 | 2,209 | 553,000 | 436 | 117,000 | 824 | 215,000 | 949 | 221,000 |
| 6月 | 2,489 | 635,000 | 426 | 116,000 | 1,050 | 279,000 | 1,013 | 240,000 |
| 7月 | 2,334 | 602,000 | 406 | 115,000 | 959 | 262,000 | 969 | 225,000 |
| 8月 | 2,246 | 572,000 | 386 | 103,000 | 947 | 258,000 | 913 | 211,000 |
| 9月 | 2,473 | 656,000 | 406 | 114,000 | 1,046 | 299,000 | 1,021 | 243,000 |
| 10月 | 2,492 | 672,000 | 396 | 110,000 | 1,082 | 321,000 | 1,014 | 241,000 |
| 11月 | 2,476 | 656,000 | 416 | 111,000 | 1,018 | 295,000 | 1,042 | 250,000 |
| 12月 | 2,274 | 606,000 | 466 | 135,000 | 896 | 261,000 | 912 | 210,000 |
| 令和4年 平均 | 2,372 | 606,500 | 424 | 114,750 | 969 | 262,333 | 979 | 229,417 |

(注) 球状黒鉛鋳鉄を含む。

令和4年 石川県鉱工業生産統計

令和5年8月発行

編集・発行 石川県県民文化スポーツ部
女性活躍・県民協働課統計情報室
〒920-8580 金沢市鞍月1丁目1番地
TEL (076)225-1342 (直通)
TEL (076)225-1111 (代表) 内線3749
電子メール toukei@pref.ishikawa.lg.jp
ホームページアドレス
<https://toukei.pref.ishikawa.lg.jp/>