

石川 県 工 業 統 計

平 成 12 年



石川 県 企 画 開 発 部

は し が き

経済産業省が平成12年12月31日現在で実施した「工業統計調査」の本県の結果をとりまとめましたので公表します。

この調査は、統計法に基づく指定統計第10号として我が国におけるすべての製造業を営む事業所を対象に昭和22年から毎年実施されているもので、国の公表に先立ち本県が独自に集計したものです。

この調査結果の概要につきましては、昨年9月に「工業統計調査結果速報」としてその主要項目を公表いたしておりますが、今回は、各項目について産業別、市町村別などに分類して詳細な集計を行ったものです。

本書が、各種行政施策の企画立案のための基礎資料として、また、企業経営の参考等に広く御利用いただければ幸いです。

なお、この調査を実施するにあたり、御協力いただきました事業所の方々をはじめ、調査員並びに市町村の関係各位に対し厚くお礼申し上げますとともに、今後とも一層の御協力を賜りますようお願いいたします。

平成 14 年 2 月

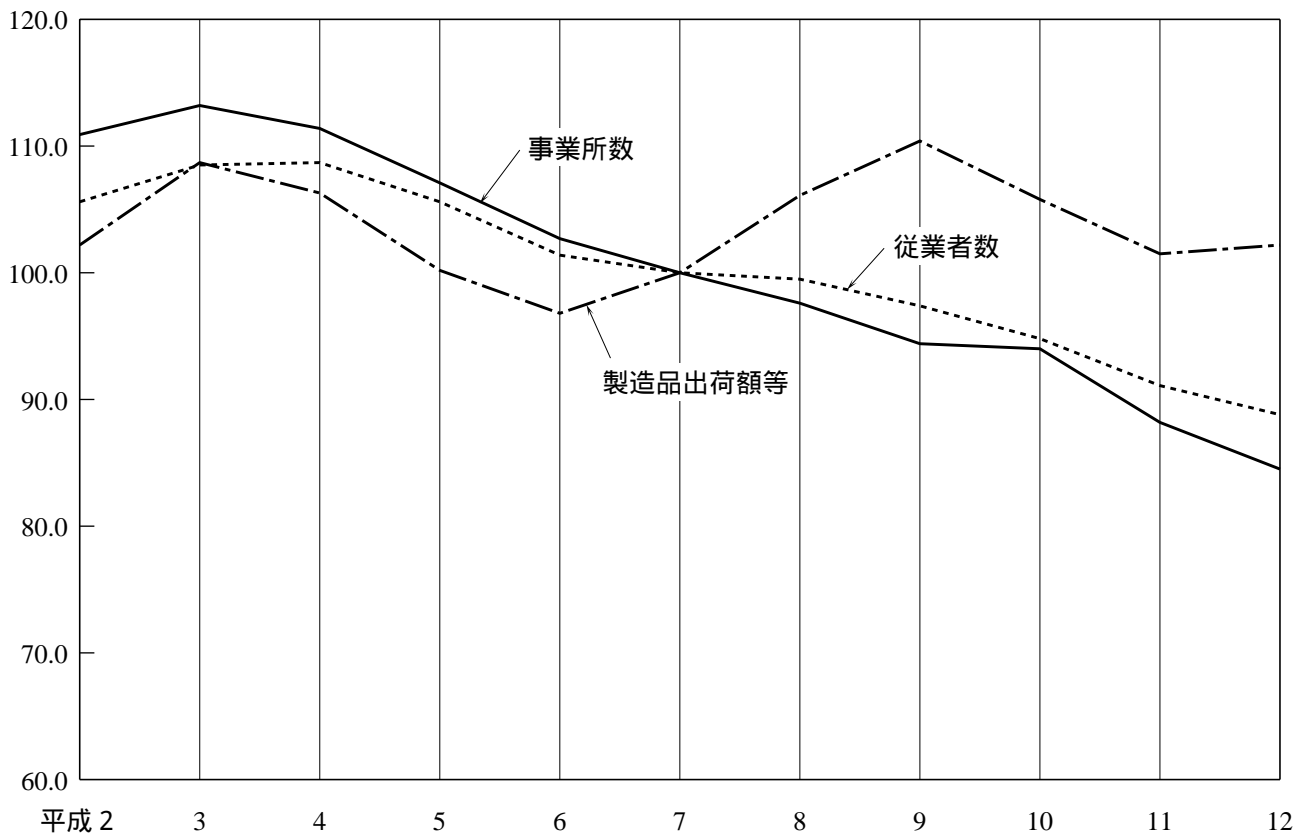
石川県企画開発部長 田 谷 聡

本 県 工 業 の

年次	事業所数			従業者数			製造品出荷額等			付加価値額		
	実数	前年比 (%)	指数	実数 (人)	前年比 (%)	指数	実数 (億円)	前年比 (%)	指数	実数 (億円)	前年比 (%)	指数
2	13,483	0.5	110.9	139,130	2.1	105.6	25,542	11.2	102.2	10,618	14.1	104.0
3	13,771	2.1	113.2	142,908	2.7	108.5	27,169	6.4	108.7	11,494	8.3	112.6
4	13,550	1.6	111.4	143,213	0.2	108.7	26,567	2.2	106.3	10,790	6.1	105.7
5	13,019	3.9	107.1	139,140	2.8	105.6	25,039	5.8	100.2	10,036	7.0	98.3
6	12,493	4.0	102.7	133,615	4.0	101.4	24,195	3.4	96.8	9,671	3.6	94.7
7	12,160	2.7	100.0	131,711	1.4	100.0	24,984	3.3	100.0	10,208	5.5	100.0
8	11,864	2.4	97.6	131,035	0.5	99.5	26,503	6.1	106.1	10,739	5.2	105.2
9	11,478	3.3	94.4	128,247	2.1	97.4	27,583	4.1	110.4	10,952	2.0	107.3
10	11,431	0.4	94.0	124,845	2.7	94.8	26,444	4.1	105.8	10,600	3.2	103.8
11	10,726	6.2	88.2	119,978	3.9	91.1	25,350	4.1	101.5	9,624	9.2	94.3
12	10,274	4.2	84.5	116,973	2.5	88.8	25,545	0.8	102.2	9,625	0.0	94.3

(注) 投資総額は従業者10人以上の事業所、1人当たり現金給与総額は常用労働者1人当たりの現金給与総額

事業所数・従業者数・製造品出荷額等指数の推移

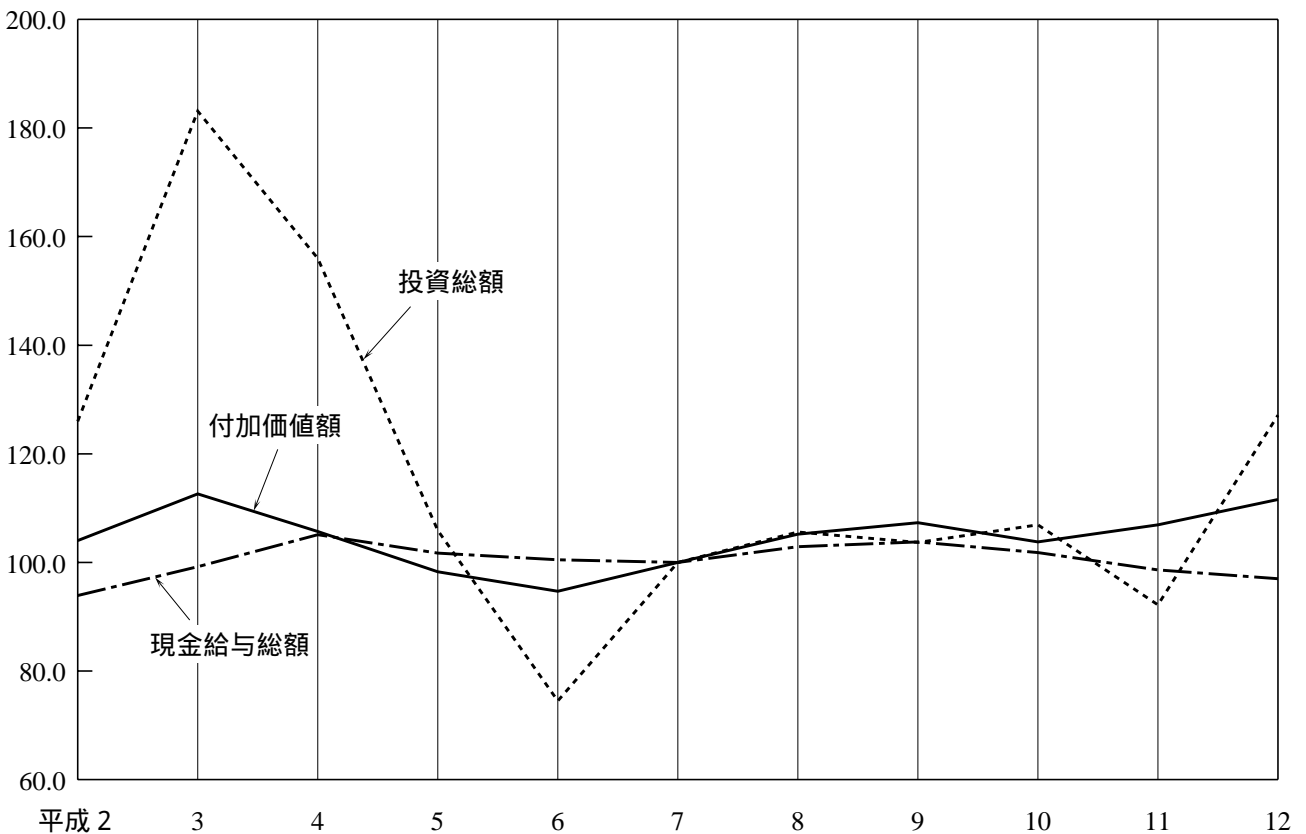


主 な 指 標

(指数：平成7年 = 100)

1事業所当たり付加価値額			投 資 総 額			現金給与総額			1人当たり現金給与総額		
実数 (万円)	前年比 (%)	指 数	実数 (億円)	前年比 (%)	指 数	実数 (億円)	前年比 (%)	指 数	実数 (万円)	前年比 (%)	指 数
7,875	14.7	93.8	1,442	33.1	126.0	4,321	12.5	93.9	352	9.7	91.2
8,346	6.0	99.4	2,096	45.3	183.1	4,565	5.6	99.2	359	2.0	93.2
7,963	4.6	94.9	1,786	14.8	156.0	4,834	5.9	105.1	377	5.0	97.8
7,708	3.2	91.8	1,212	32.1	105.9	4,677	3.3	101.7	373	1.1	96.8
7,741	0.4	92.2	853	29.6	74.5	4,624	1.1	100.5	384	2.9	99.6
8,394	8.4	100.0	1,145	34.2	100.0	4,600	0.5	100.0	385	0.4	100.0
9,051	7.8	107.8	1,209	5.6	105.6	4,736	3.0	102.9	398	3.4	103.2
9,541	5.4	113.7	1,187	1.8	103.7	4,776	0.8	103.8	408	2.5	105.9
9,273	2.8	110.5	1,224	3.1	106.9	4,683	1.9	101.8	411	0.7	106.7
8,972	3.2	106.9	1,055	13.8	92.2	4,534	3.2	98.6	412	0.2	106.9
9,368	4.4	111.6	1,455	37.9	127.1	4,462	1.6	97.0	414	0.5	107.5

付加価値額・投資総額・現金給与総額指数の推移



目 次

調査の概要	6
結果の概要	9
1 概 況	9
2 事業所数	16
3 従業者数	18
4 製造品出荷額等	19
5 付加価値額	21
6 設備投資	22
統 計 表	
第1表 主要項目表 (全事業所)	24
事業所数、従業者数、製造品出荷額等、原材料使用額等	
現金給与総額、生産額	
第2表 原材料率、付加価値率、現金給与率 (全事業所)	26
第3表 付加価値額 (全事業所)	28
第4表 従業者1人1か月当たりの製造品出荷額等、付加価値額、現金給与額	
(従業者30人以上の事業所)	30
第5表 生産額 (全事業所)	32
第6表 在庫額 (従業者30人以上の事業所)	34
第7表 在庫率 (")	36
第8表 有形固定資産の増加額 (従業者10人以上の事業所)	38
第9表 有形固定資産 (従業者10人～29人の事業所)	40
第10表 有形固定資産 (" 30人以上の ")	42
第11表 地区別主要項目表 (全事業所)	
事業所数、従業者数、製造品出荷額等、付加価値額	44
第12表 事業所数 (全事業所)	46

第13表 総合統計表

1	産業細分類別（全事業所）	50
2	市郡町村別（全事業所）	62
3	産業中分類、従業者規模別（全事業所）	84
4	市郡、従業者規模別（全事業所）	90
5	産業中分類、市郡別（従業者30人以上の総括表）	94
6	産業中分類、市郡別（ " 30人～49人の事業所）	96
7	産業中分類、市郡別（ " 50人～99人の " ）	98
8	産業中分類、市郡別（ " 100人～199人の " ）	100
9	産業中分類、市郡別（ " 200人～299人の " ）	102
10	産業中分類、市郡別（ " 300人以上の " ）	104
第14表 敷地面積、建築面積、用地取得面積（従業者30人以上の事業所）		
	産業、従業者規模別	106
第15表 敷地面積、建築面積、用地取得面積（ " ）		
	市郡町村別	107
第16表 工業用水（従業者30人以上の事業所）		
	産業、従業者規模、水源、用途別	108
第17表 工業用水（ " ）		
	市郡町村、水源、用途別	110
参 考	全国の概況	112
調査票様式		
	調 査 票 甲（従業者30人以上）	113
	調 査 票 乙（ " 29人以下）	114

調 査 の 概 要

1 調査の目的

我が国における製造業の実態を明らかにし、生産活動に関する基礎資料を得ることを目的とする。

2 調査の法的根拠

統計法（昭和22年法律第18号）に基づく、工業統計調査規則（昭和26年通商産業省令第81号）によって実施される「指定統計調査」（指定統計第10号）である。

3 調査の期日

平成12年12月31日現在

なお、現金給与総額及び原材料、燃料、電力の使用額並びに委託生産費、製造品出荷額、加工賃収入額、修理料、その他の収入額、有形固定資産の取得額、除却額及び建設仮勘定は、平成12年1年間の合計又はその間に生じた数字である。

4 調査の範囲

日本標準産業分類（平成5年総務庁告示第60号）に掲げる大分類F-製造業に属する事業所（国に属する事業所を除く。）である。

5 調査の方法

調査単位は、個々の事業所であり、調査の種類は従業者30人以上の事業所については「工業調査票甲」、従業者29人以下の事業所については「工業調査票乙」により申告者（事業所の管理責任者）の自計申告によるものである。

6 集計の方法

集計方法は、電子計算機による機械集計で「工業調査票甲」、「工業調査票乙」を集計した。
なお、休業及び操業準備中、操業開始後未出荷の事業所は集計対象から除いた。

7 用語等の説明

(1) 常用労働者には、次の者を含んでいる。

ア 1か月を超える期間を定めて雇用している臨時の者及び日雇の者

イ 1月、12月の各月において18日以上雇用した臨時の者及び日雇の者

(2) 家族従業者には、個人事業主を含んでいる。

(3) 現金給与総額は、常用労働者に対し支給された現金給与（常用労働者に対する退職金、解雇予告手当

並びに常用労働者に含まれない臨時及び日雇の者に対する諸給与を含む。)の総額であって現物給与は含まない。

- (4) 原材料使用額等とは、原材料、燃料及び電力の使用額並びに委託生産費を含めたものの総称である。
 (5) 製造品出荷額等とは、製造品出荷額、加工賃収入額及び修理料を含めたものの総称であり内国消費税額が含まれている額である。

なお、製造品出荷額には製造工程から出たくず、廃物の売却による収入額が含まれている。

- (6) 有形固定資産は、建物（寄宿舎、社宅など厚生施設や倉庫などの付属建物を含む。）、構築物、機械、各種運搬具、1年以上の使用に耐える器具、工具、備品類及び土地をいう。
 (7) 生産額等は、次の算式により計算された額である。

$$\text{生産額} \begin{cases} 30人以上（甲）= \text{製造品出荷額等} + (\text{製造品年末在庫額} - \text{製造品年初在庫額}) \\ \quad \quad \quad + (\text{半製品、仕掛品年末在庫額} - \text{半製品、仕掛品年初在庫額}) \\ 29人以下（乙）= \text{製造品出荷額等} \end{cases}$$

$$\text{付加価値額} \begin{cases} 30人以上（甲）= \text{生産額} - (\text{原材料使用額等} + \text{減価償却額} + \text{内国消費税額}) \\ 10人 \sim 29人（乙）= \text{生産額} - (\text{原材料使用額等} + \text{減価償却額} + \text{内国消費税額}) \\ 9人以下（乙）= \text{生産額} - (\text{原材料使用額等} + \text{内国消費税額}) \end{cases}$$

従業者1人1か月当たり製造品出荷額等

$$= \frac{\text{製造品出荷額等} - \text{内国消費税額}}{\text{個人事業主及び家族従業者数} \times 12 + \text{毎月末常用労働者数の計}}$$

従業者1人1か月当たり付加価値額

$$= \frac{\text{付加価値額}}{\text{個人事業主及び家族従業者数} \times 12 + \text{毎月末常用労働者数の計}}$$

常用労働者1人1か月当たり現金給与額

$$= \frac{\text{現金給与総額} - \text{その他の給与額}}{\text{毎月末常用労働者数の計}}$$

8 利用上の注意

- (1) この公表値は、県において集計したものであり、後日経済産業省から公表される「工業統計表」の数値とは、若干相違する場合がある。
 (2) 本結果表のうち「-」は該当数字のないもの、「」はマイナスを表し、「x」は1又は2の事業所に関する数字でこれをそのまま掲げると個々の申告者の秘密がもれるおそれがあるので秘匿した箇所である。また、3以上の事業所に関する数字でも秘匿した1又は2の事業所の数字が前後の関係から判明する場合にも「x」で表わした。
 (3) 比率等については、単位未満を四捨五入した。したがって構成比は合計と内訳が一致しないことがある。

(4) 産業分類は、下表のとおりであるが本書においては産業分類名は下表の略称を使用した。

中分類番号	産 業 分 類	略 称
12	食 料 品	食 料 品
13	飲 料 ・ た ば こ ・ 飼 料	飲 料 ・ た ば こ ・ 飼 料
14	織 維 工 業	織 維 工 業
15	衣 服 ・ そ の 他 の 織 維 製 品	衣 服
16	木 材 ・ 木 製 品	木 材 ・ 木 製 品
17	家 具 ・ 装 備 品	家 具 ・ 装 備 品
18	パ ル プ ・ 紙 ・ 紙 加 工 品	パ ル プ ・ 紙
19	出 版 ・ 印 刷 ・ 同 関 連 品	出 版 ・ 印 刷
20	化 学 工 業	化 学 工 業
21	石 油 製 品 ・ 石 炭 製 品	石 油 ・ 石 炭
22	プ ラ ス チ ッ ク 製 品	プ ラ ス チ ッ ク 製 品
23	ゴ ム 製 品	ゴ ム 製 品
24	な め し 革 ・ 同 製 品 ・ 毛 皮	皮 革
25	窯 業 ・ 土 石 製 品	窯 業 ・ 土 石
26	鉄 鋼 業	鉄 鋼 業
27	非 鉄 金 属	非 鉄 金 属
28	金 属 製 品	金 属 製 品
29	一 般 機 械 器 具	一 般 機 械 器 具
30	電 気 機 械 器 具	電 気 機 械 器 具
31	輸 送 用 機 械 器 具	輸 送 機 械 器 具
32	精 密 機 械 器 具	精 密 機 械 器 具
33	武 器	武 器
34	そ の 他 の 製 品	そ の 他 の 製 品

結 果 の 概 要

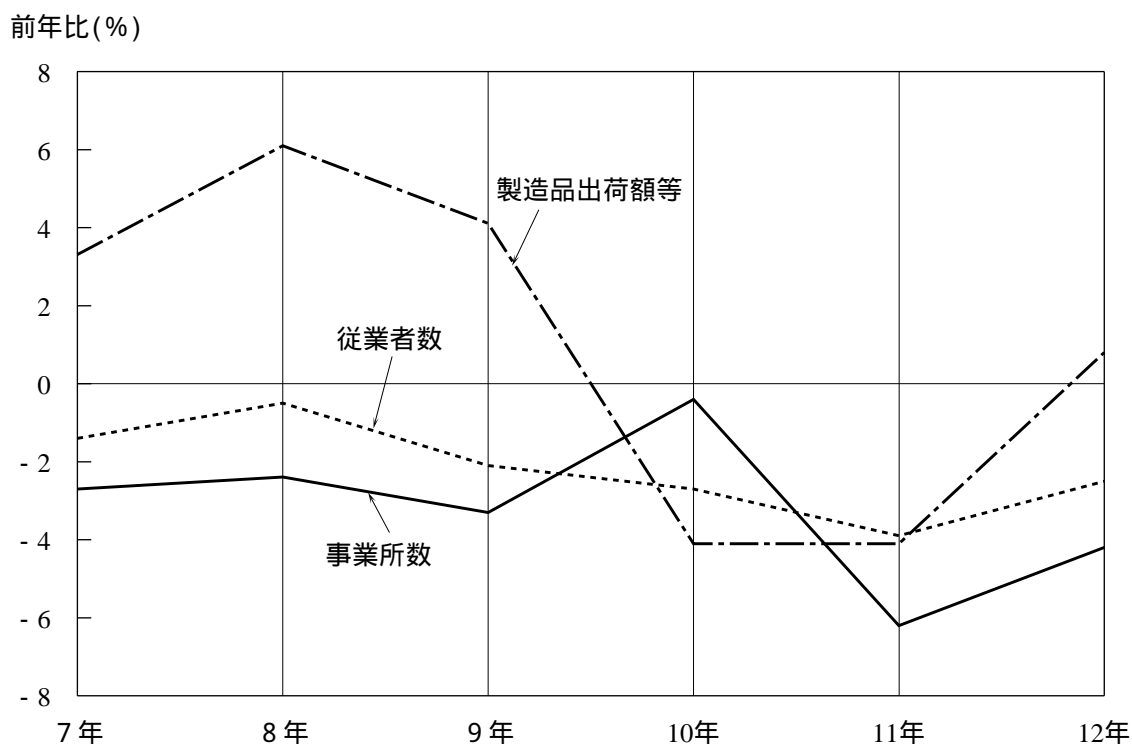
1 概 況

事業所数	10,274 事業所 (4.2 %減)
従業者数	116,973 人 (2.5 %減)
製造品出荷額等	2兆 5,545 億円 (0.8 %増)
付加価値額	9,625 億円 (0.0 %増)
1事業所当たりの付加価値額	9,368 万円 (4.4 %増)
投資総額	1,455 億円 (37.9 %増)
現金給与総額	4,462 億円 (1.6 %減)
常用労働者1人当たり現金給与総額	414 万円 (0.5 %増)

平成12年の本県の工業は、事業所数が前年比4.2%減、従業者数が同2.5%減と減少傾向のなか、製造品出荷額等が同0.8%増と3年ぶりに増加し、投資総額も同37.9%増となった。

また、現金給与総額は3年連続の減少となり、常用労働者1人あたりの現金給与総額は7年連続のプラスで前年比0.5%増となった。

平成12年製造業の動向 主要調査項目前年比の推移



1表

産 業 部 門

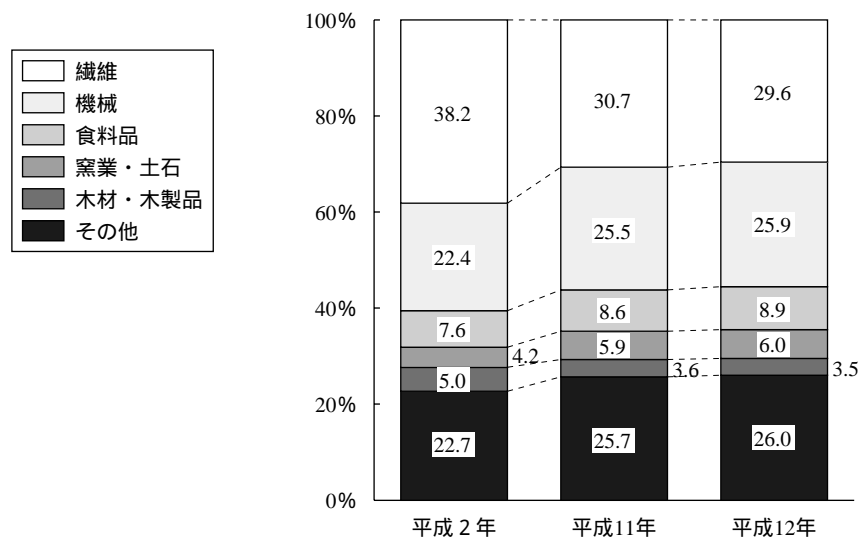
産 業 部 門	事 業 所 数			従 業 者 数 (人)		
	実 数	構 成 比	前 年 比	実 数	構 成 比	前 年 比
合 計	10,274	100.0 %	4.2 %	116,973	100.0 %	2.5 %
織 維	3,043	29.6	7.5	22,192	19.0	8.3
機 械	2,663	25.9	2.7	52,741	45.1	0.8
食 料 品	914	8.9	0.9	13,660	11.7	0.8
窯 業 ・ 土 石	619	6.0	2.7	5,126	4.4	0.2
木 材 ・ 木 製 品	364	3.5	6.7	2,198	1.9	30.6
そ の 他	2,671	26.0	3.0	21,056	18.0	1.5

(注) 産業部門を構成する産業は以下のとおりである。

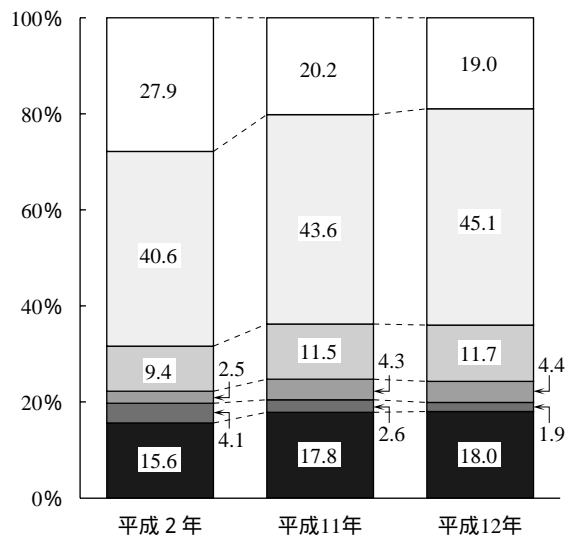
- ・ 繊維 (14 - 繊維工業、15 - 衣服)
- ・ 機械 (26 - 鉄鋼、27 - 非鉄金属、28 - 金属製品、29 - 一般機械、30 - 電気機械、31 - 輸送機械、32 - 精密)
- ・ 食料品 (12 - 食料品、13 - 飲料・たばこ・飼料)
- ・ 窯業・土石 (25 - 窯業・土石)
- ・ 木材・木製品 (16 - 木材・木製品)
- ・ その他 (17 - 家具・装備品、18 - パルプ・紙、19 - 出版・印刷、20 - 化学工業、21 - 石油・石炭、22 - プラスチック)

産 業 部 門 別

1 事業所数 (%)



2 従業者数 (%)



別 統 計 表

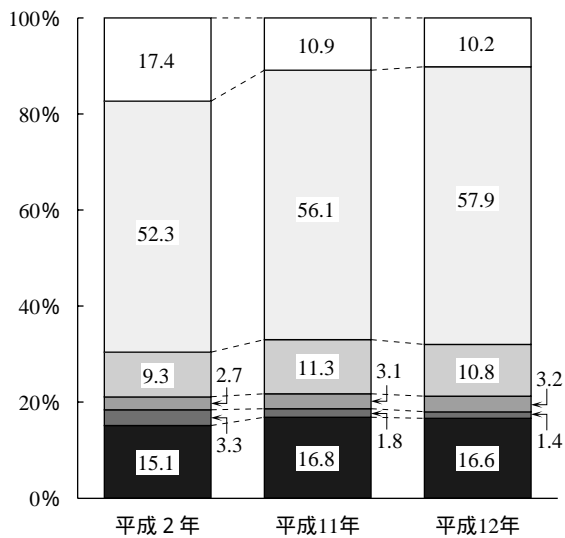
製造品出荷額等(億円)			付加価値額(億円)			投資総額(億円)		
実数	構成比	前年比	実数	構成比	前年比	実数	構成比	前年比
25,545	100.0%	0.8%	9,625	100.0%	0.0%	1,455	100.0%	37.9%
2,602	10.2	6.2	1,245	12.9	6.0	74	5.1	34.8
14,779	57.9	4.0	4,596	47.7	3.1	1,142	78.5	79.8
2,754	10.8	4.1	967	10.0	1.7	46	3.1	47.9
813	3.2	2.9	431	4.5	0.5	32	2.2	19.5
346	1.4	23.1	130	1.3	15.6	3	0.2	71.8
4,252	16.6	0.1	2,256	23.4	0.7	158	10.9	5.4

機械)

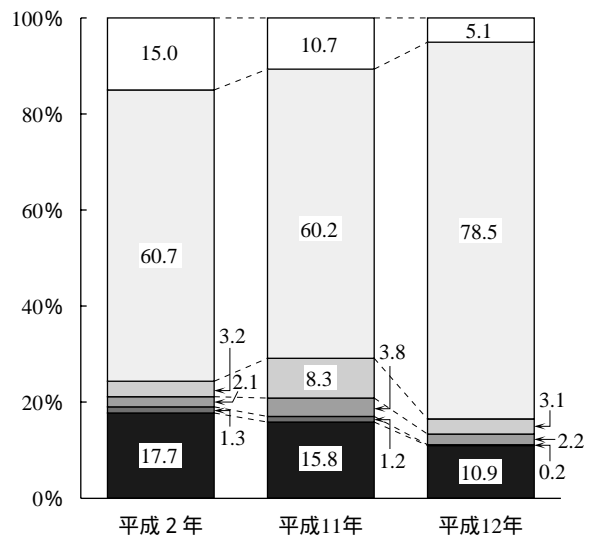
ラスチック製品、23 - ゴム製品、24 - 皮革、33 - 武器、34 - その他の製品)

構 成 比 の 推 移

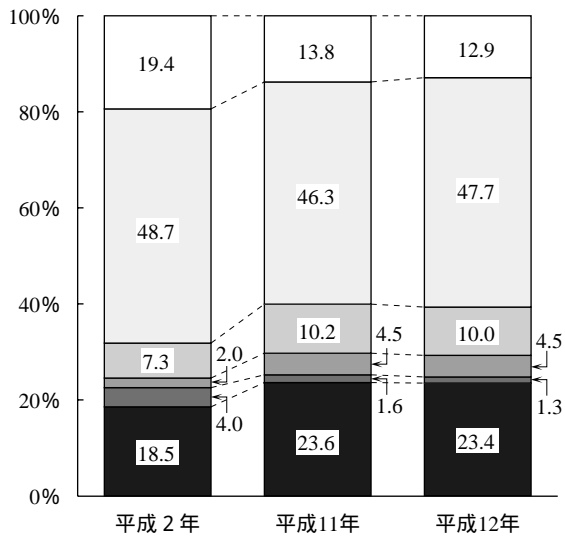
3 製造品出荷額等 (%)



5 投資総額 (%)



4 付加価値額 (%)



2表

市 郡 町 村

市郡町村	事業所数			従業者数(人)		
	平成11年	平成12年	前年比(%)	平成11年	平成12年	前年比(%)
合計	10,726	10,274	4.2	119,978	116,973	2.5
金沢市	2,559	2,454	4.1	29,336	27,480	6.3
七尾市	323	304	5.9	4,589	4,679	2.0
小松市	1,653	1,569	5.1	15,811	15,403	2.6
輪島市	477	468	1.9	2,426	2,355	2.9
珠洲市	134	121	9.7	1,836	1,649	10.2
加賀市	784	758	3.3	7,713	7,618	1.2
羽咋市	212	231	9.0	2,965	2,886	2.7
松任市	499	503	0.8	12,745	13,088	2.7
江沼郡山中町	413	401	2.9	1,246	1,192	4.3
能美郡	755	732	3.0	11,279	11,590	2.8
根上町	259	254	1.9	4,456	4,522	1.5
寺井町	295	279	5.4	2,512	2,538	1.0
辰口町	133	125	6.0	2,441	2,230	8.6
川北町	68	74	8.8	1,870	2,300	23.0
石川郡	457	432	5.5	7,079	6,824	3.6
美川町	152	147	3.3	1,604	1,551	3.3
鶴来町	99	85	14.1	2,758	2,654	3.8
野々市町	159	154	3.1	2,366	2,290	3.2
河内村	14	13	7.1	127	107	15.7
吉野谷村	9	9	-	69	65	5.8
鳥越村	12	12	-	x	x	x
尾口村	2	2	-	x	x	x
白峰村	10	10	-	116	120	3.4
河北郡	1,234	1,153	6.6	9,608	9,309	3.1
津幡町	178	165	7.3	2,085	2,003	3.9
高松町	383	357	6.8	2,128	2,065	3.0
七塚町	334	319	4.5	1,785	1,705	4.5
宇ノ気町	194	183	5.7	2,893	2,897	0.1
内灘町	145	129	11.0	717	639	10.9
羽咋郡	399	373	6.5	5,805	5,622	3.2
富来町	60	56	6.7	938	785	16.3
志雄町	67	63	6.0	1,287	1,194	7.2
志賀町	165	156	5.5	2,747	2,813	2.4
押水町	107	98	8.4	833	830	0.4
鹿島郡	594	550	7.4	4,403	4,297	2.4
田鶴浜町	104	102	1.9	898	863	3.9
鳥屋町	108	102	5.6	706	768	8.8
中島町	43	41	4.7	502	481	4.2
鹿島町	207	185	10.6	1,545	1,486	3.8
能登島町	19	19	-	131	127	3.1
鹿西町	113	101	10.6	621	572	7.9
鳳至郡	196	188	4.1	2,427	2,229	8.2
穴水町	49	43	12.2	524	479	8.6
門前町	49	48	2.0	824	733	11.0
能都町	77	75	2.6	794	734	7.6
柳田村	21	22	4.8	285	283	0.7
珠洲郡内浦町	37	37	-	710	752	5.9

別 統 計 表

製造品出荷額等 (万円)			付加価値額 (万円)		
平成 11 年	平成 12 年	前年比 (%)	平成 11 年	平成 12 年	前年比 (%)
253,499,280	255,449,821	0.8	96,236,665	96,254,055	0.0
56,313,150	53,907,147	4.3	21,573,127	19,656,249	8.9
7,139,865	6,872,133	3.7	2,856,466	2,695,036	5.7
38,424,638	41,594,683	8.3	13,601,899	15,531,158	14.2
2,354,937	2,260,771	4.0	995,671	810,716	18.6
1,510,048	1,425,211	5.6	701,668	655,893	6.5
12,707,401	12,715,249	0.1	5,964,520	5,969,855	0.1
4,391,807	4,218,239	4.0	2,050,003	1,886,807	8.0
33,523,680	35,725,001	6.6	11,638,768	12,628,261	8.5
980,349	970,252	1.0	518,958	535,612	3.2
29,080,684	33,706,898	15.9	10,767,500	9,803,089	9.0
8,990,024	11,291,395	25.6	3,679,059	4,102,097	11.5
3,788,249	4,182,465	10.4	1,677,409	1,893,044	12.9
6,825,962	6,936,313	1.6	2,767,653	2,872,261	3.8
9,476,449	11,296,725	19.2	2,643,379	935,687	64.6
15,544,312	15,987,370	2.9	6,457,415	7,018,981	8.7
3,481,891	3,623,155	4.1	1,284,003	1,436,491	11.9
7,650,304	8,247,482	7.8	3,086,629	3,546,578	14.9
3,856,758	3,573,978	7.3	1,739,945	1,724,525	0.9
314,544	303,526	3.5	212,754	186,366	12.4
62,066	60,370	2.7	35,105	30,108	14.2
x	x	x	x	x	x
x	x	x	x	x	x
158,873	156,434	1.5	87,747	80,400	8.4
26,605,404	21,079,202	20.8	6,440,139	6,275,409	2.6
3,373,904	3,397,895	0.7	1,287,004	1,298,242	0.9
2,920,807	2,856,621	2.2	1,335,499	1,295,090	3.0
1,784,901	1,780,777	0.2	811,734	810,970	0.1
17,553,882	12,223,148	30.4	2,650,491	2,492,106	6.0
971,910	820,761	15.6	355,411	379,001	6.6
16,842,688	16,977,090	0.8	8,874,429	8,983,482	1.2
716,721	700,230	2.3	366,193	370,733	1.2
7,492,634	7,887,159	5.3	5,756,839	6,056,059	5.2
7,580,972	7,247,438	4.4	2,274,959	2,014,124	11.5
1,052,361	1,142,263	8.5	476,438	542,566	13.9
4,799,972	4,829,285	0.6	2,275,126	2,325,196	2.2
1,709,576	1,591,570	6.9	642,244	590,616	8.0
704,081	819,569	16.4	353,197	417,694	18.3
310,175	278,809	10.1	190,551	156,114	18.1
1,563,217	1,648,798	5.5	774,797	850,157	9.7
55,072	51,648	6.2	37,843	33,909	10.4
457,851	438,891	4.1	276,494	276,706	0.1
2,385,536	2,286,378	4.2	1,200,945	1,161,209	3.3
664,726	726,803	9.3	343,593	362,209	5.4
900,161	751,923	16.5	425,628	388,126	8.8
606,302	591,969	2.4	314,561	298,137	5.2
214,347	215,683	0.6	117,163	112,737	3.8
894,809	894,912	0.0	320,031	317,102	0.9

3表

産 業 別

産 業	事 業 所 数							従 業 者 数 (人)							
	平成 11年	平成 12年	増減数 (件)	前年比 (%)	1人~ 9人	10人~ 29人	30人 以上	平成 11年	平成 12年	増減数 (人)	前年比 (%)	1人~ 9人	10人~ 29人	30人 以上	
合 計	10,726	10,274	452	4.2	8,351	1,306	617	119,978	116,973	3,005	2.5	28,270	22,960	65,743	
12 食 料 品	860	852	8	0.9	604	166	82	12,632	12,576	56	0.4	2,497	3,073	7,006	
13 飲 料・たばこ・飼料	62	62	-	-	46	10	6	1,140	1,084	56	4.9	233	198	653	
14 織 維 工 業	2,865	2,657	208	7.3	2,394	193	70	18,046	16,990	1,056	5.9	7,868	3,290	5,832	
15 衣 服	424	386	38	9.0	254	89	43	6,142	5,202	940	15.3	921	1,648	2,633	
16 木 材・木製品	390	364	26	6.7	322	32	10	3,167	2,198	969	30.6	1,104	498	596	
17 家 具・装 備 品	593	577	16	2.7	551	20	6	3,108	3,093	15	0.5	1,510	295	1,288	
18 パ ル プ・紙	148	140	8	5.4	106	24	10	1,579	1,521	58	3.7	444	457	620	
19 出 版・印 刷	438	407	31	7.1	299	70	38	6,195	6,119	76	1.2	1,107	1,257	3,755	
20 化 学 工 業	30	30	-	-	11	9	10	1,370	1,426	56	4.1	39	159	1,228	
21 石 油・石 炭	12	12	-	-	7	3	2	173	176	3	1.7	42	x	x	
22 プ ラ ス チ ッ ク 製 品	303	299	4	1.3	225	49	25	3,968	3,989	21	0.5	772	882	2,335	
23 ゴ ム 製 品	27	29	2	7.4	18	11	-	282	298	16	5.7	86	212	-	
24 皮 革	11	11	-	-	9	2	-	73	67	6	8.2	x	x	-	
25 窯 業・土 石	636	619	17	2.7	488	115	16	5,117	5,126	9	0.2	1,551	1,911	1,664	
26 鉄 鋼 業	115	116	1	0.9	75	29	12	1,543	1,500	43	2.8	289	513	698	
27 非 鉄 金 属	41	45	4	9.8	32	9	4	1,045	1,074	29	2.8	155	154	765	
28 金 属 製 品	853	827	26	3.0	656	126	45	7,608	7,495	113	1.5	2,390	2,136	2,969	
29 一 般 機 械	1,281	1,239	42	3.3	937	181	121	20,682	20,680	2	0.0	3,446	3,182	14,052	
30 電 気 機 械	306	300	6	2.0	120	87	93	19,014	19,581	567	3.0	535	1,598	17,448	
31 輸 送 機 械	123	121	2	1.6	70	43	8	2,310	2,270	40	1.7	250	842	1,178	
32 精 密 機 械	17	15	2	11.8	11	3	1	145	141	4	2.8	x	35	x	
33 武 器	-	-	-	-	-	-	-	-	-	-	-	-	-	-	
34 その他の製品	1,191	1,166	25	2.1	1,116	35	15	4,639	4,367	272	5.9	2,969	531	867	

統 計 表

製造品出荷額等(万円)							付加価値額(万円)						
平成 11年	平成 12年	増減額 (億円)	前年比 (%)	1人～ 9人	10人～ 29人	30人 以上	平成 11年	平成 12年	増減額 (億円)	前年比 (%)	1人～ 9人	10人～ 29人	30人 以上
253,499,280	255,449,821	195	0.8	22,609,508	35,030,670	197,809,643	96,236,665	96,254,055	1	0.0	13,151,370	16,408,856	66,693,829
17,107,138	16,233,886	88	5.1	1,960,998	3,907,540	10,365,348	6,986,652	6,909,837	8	1.1	1,109,627	1,761,637	4,038,573
11,595,176	11,305,456	29	2.5	350,527	547,903	10,407,026	2,850,542	2,755,502	9	3.3	221,139	273,629	2,260,734
23,181,958	22,190,088	99	4.3	5,668,821	4,630,849	11,890,418	10,931,940	10,584,832	35	3.2	3,169,890	2,285,717	5,129,225
4,567,209	3,826,404	74	16.2	486,648	1,045,318	2,294,438	2,320,564	1,869,439	45	19.4	303,777	564,741	1,000,921
4,494,018	3,456,087	103	23.1	1,048,383	970,399	1,437,305	1,539,403	1,299,024	24	15.6	520,471	370,656	407,897
4,807,416	4,845,096	4	0.8	1,132,814	437,421	3,274,861	2,345,516	2,453,754	10	4.6	656,640	264,681	1,532,433
2,644,939	2,598,191	4	1.8	345,981	762,682	1,489,528	1,158,763	1,133,757	3	2.2	201,725	328,439	603,593
10,964,190	9,640,802	132	12.1	763,620	1,849,232	7,027,950	6,292,253	5,428,034	86	13.7	477,859	1,034,261	3,915,914
12,638,895	13,214,158	57	4.6	38,986	722,393	12,452,779	7,923,817	8,284,727	36	4.6	23,757	177,063	8,083,907
723,631	749,814	3	3.6	244,614	x	x	300,545	318,646	2	6.0	131,420	x	x
6,012,787	6,883,332	87	14.5	705,258	1,419,485	4,758,589	2,427,658	2,713,533	28	11.8	387,770	626,895	1,698,868
335,646	373,144	3	11.2	86,226	286,918	-	156,185	177,463	2	13.6	50,945	126,518	-
58,538	57,771	0	1.3	x	x	-	19,504	20,167	0	3.4	x	x	-
7,899,841	8,129,023	23	2.9	1,470,563	4,026,370	2,632,090	4,290,016	4,312,788	2	0.5	829,604	2,040,277	1,442,907
3,384,060	3,451,835	7	2.0	314,316	1,199,507	1,938,012	1,452,976	1,395,912	5	3.9	174,235	447,193	774,484
2,477,752	2,560,830	8	3.4	140,465	508,069	1,912,296	1,057,070	1,169,044	11	10.6	87,812	172,896	908,336
11,758,253	11,675,764	8	0.7	2,387,902	3,019,109	6,268,753	5,586,813	5,472,146	12	2.1	1,298,343	1,482,639	2,691,164
51,622,571	55,558,429	394	7.6	3,134,821	5,943,437	46,480,171	19,393,610	21,106,684	172	8.8	2,076,995	2,614,452	16,415,237
68,183,976	69,467,776	129	1.9	449,665	1,405,425	67,612,686	15,348,425	14,958,766	39	2.5	249,667	703,307	14,005,792
4,515,853	4,909,939	39	8.7	249,137	1,355,645	3,305,157	1,676,704	1,770,356	9	5.6	148,968	686,989	934,399
150,999	168,218	2	11.4	x	25,230	x	80,478	85,515	1	6.3	x	13,948	x
-	-	-	-	-	-	-	-	-	-	-	-	-	-
4,374,434	4,153,778	22	5.0	1,589,236	600,511	1,964,031	2,097,231	2,034,129	7	3.0	1,003,455	309,777	720,897

2 事業所数

事業所数は10,274事業所で、前年に比べ452事業所の減少（前年比4.2%減）となった〔3表〕。

産業部門別でみると、機械部門（構成比25.9%）で73事業所の減（前年比2.7%減）、構成比の最も高い繊維部門（構成比29.6%）で246事業所の減（前年比7.5%減）となり、全体では9年連続の減少となった〔1、3表〕。

従業者規模別でみると、1人～3人が235事業所の減（前年比4.2%減）と最も多く減少し、次いで4人～9人が148事業所の減（同4.7%減）となった〔第1表〕。

地区別では、加賀地区が352事業所の減（前年比4.2%減）、能登地区が100事業所の減（同4.2%減）となった〔第11表〕。

文中〔第1表〕と第が付く表は、24ページ以下の統計表を指す（以下同じ。）。

4表 産業別・従業者規模別・地区別構成比（事業所数）の推移

産業・規模・地区別	平成6年	平成7年	平成8年	平成9年	平成10年	平成11年	平成12年
合計	100.0	100.0	100.0	100.0	100.0	100.0	100.0
12 食料品	7.4	7.5	7.5	7.6	7.8	8.0	8.3
13 飲料・たばこ・飼料	0.5	0.5	0.5	0.6	0.6	0.6	0.6
14 繊維工業	31.2	30.6	30.1	29.6	28.1	26.7	25.9
15 衣服	4.3	4.2	4.1	4.0	4.0	4.0	3.8
16 木材・木製品	3.7	3.6	3.5	3.5	3.5	3.6	3.5
17 家具・装備品	5.2	5.3	5.3	5.3	5.5	5.5	5.6
18 パルプ・紙	1.3	1.3	1.2	1.2	1.3	1.4	1.4
19 出版・印刷	3.9	4.0	4.0	4.0	4.0	4.1	4.0
20 化学工業	0.3	0.2	0.3	0.3	0.3	0.3	0.3
21 石油・石炭	0.1	0.1	0.1	0.1	0.1	0.1	0.1
22 プラスチック製品	2.6	2.6	2.7	2.8	2.7	2.8	2.9
23 ゴム製品	0.2	0.2	0.2	0.2	0.3	0.3	0.3
24 皮革	0.1	0.1	0.1	0.1	0.1	0.1	0.1
25 窯業・土石	5.3	5.4	5.5	5.6	5.7	5.9	6.0
26 鉄鋼業	0.8	0.9	1.0	1.0	1.0	1.1	1.1
27 非鉄金属	0.4	0.4	0.4	0.4	0.4	0.4	0.4
28 金属製品	7.4	7.6	7.7	7.7	7.8	8.0	8.0
29 一般機械	10.9	11.1	11.3	11.6	11.8	11.9	12.1
30 電気機械	2.6	2.6	2.6	2.6	2.9	2.9	2.9
31 輸送機械	1.1	1.2	1.1	1.2	1.2	1.1	1.2
32 精密機械	0.2	0.2	0.1	0.1	0.2	0.2	0.1
33 武器	-	-	-	-	-	-	-
34 その他の製品	10.5	10.6	10.6	10.6	10.9	11.1	11.3
1人～3人	51.5	51.0	51.1	50.9	51.9	52.1	52.1
4人～9人	30.5	30.7	30.5	30.3	28.6	29.3	29.2
10人～19人	8.2	8.4	8.4	8.5	8.0	8.3	8.2
20人～29人	4.1	4.2	4.2	4.1	4.1	4.2	4.5
30人～49人	2.2	2.3	2.4	2.5	2.3	2.5	2.4
50人～99人	2.0	2.0	2.2	2.2	2.1	2.1	2.1
100人～199人	0.8	0.9	0.8	0.9	0.8	0.9	1.0
200人～299人	0.3	0.2	0.3	0.3	0.2	0.3	0.3
300人以上	0.3	0.3	0.3	0.3	0.3	0.3	0.3
加賀地区	76.3	76.8	77.3	77.3	77.1	77.9	77.9
能登地区	23.7	23.2	22.7	22.7	22.9	22.1	22.1

〔注〕 地区区分は、河北郡以南を加賀、羽咋郡以北を能登としている。

なお、産業別事業所数の異動状況及び新規事業所の産業別、地区別、従業者規模別、組織別内訳は、下表のとおりであった。

5表 産業別事業所数異動状況表

産 業	平成 11年	休・廃 業等	新規・ 操業再 開等	増減数	平成 12年	産 業	平成 11年	休・廃 業等	新規・ 操業再 開等	増減数	平成 12年
合 計	10,726	854	402	452	10,274	23 ゴム製品	27	-	2	2	29
12 食料品	860	32	24	8	852	24 皮 革	11	1	1	-	11
13 飲料・たばこ・飼料	62	3	3	-	62	25 窯業・土石	636	31	14	17	619
14 繊維工業	2,865	284	76	208	2,657	26 鉄 鋼 業	115	14	15	1	116
15 衣 服	424	61	23	38	386	27 非鉄金属	41	2	6	4	45
16 木材・木製品	390	33	7	26	364	28 金属製品	853	79	53	26	827
17 家具・装備品	593	41	25	16	577	29 一般機械	1,281	95	53	42	1,239
18 パルプ・紙	148	12	4	8	140	30 電気機械	306	25	19	6	300
19 出版・印刷	438	42	11	31	407	31 輸送機械	123	12	10	2	121
20 化学工業	30	2	2	-	30	32 精密機械	17	2	0	2	15
21 石油・石炭	12	-	-	-	12	33 武 器	-	-	-	-	-
22 プラスチック製品	303	20	16	4	299	34 その他の製品	1,191	63	38	25	1,166

(注) 増減のうち201事業所は産業格付変更による。

6表 産業別、地区別、従業者規模別、組織別新規事業所数

産 業	総 数	地 区		従業者規模			組 織		産 業	総 数	地 区		従業者規模			組 織	
		加 賀	能 登	9人 以下	10人 ~ 29人	30人 以上	法 人	個 人			加 賀	能 登	9人 以下	10人 ~ 29人	30人 以上	法 人	個 人
合 計	71	51	20	47	15	9	38	33	23 ゴム製品	-	-	-	-	-	-	-	-
12 食料品	10	5	5	5	2	3	5	5	24 皮 革	-	-	-	-	-	-	-	-
13 飲料・たばこ・飼料	1	1	-	1	-	-	1	-	25 窯業・土石	3	1	2	2	1	-	2	1
14 繊維工業	13	8	5	10	2	1	6	7	26 鉄 鋼 業	-	-	-	-	-	-	-	-
15 衣 服	4	2	2	2	2	-	2	2	27 非鉄金属	-	-	-	-	-	-	-	-
16 木材・木製品	-	-	-	-	-	-	-	-	28 金属製品	11	11	-	7	3	1	9	2
17 家具・装備品	3	1	2	3	-	-	-	3	29 一般機械	7	7	-	5	2	-	4	3
18 パルプ・紙	-	-	-	-	-	-	-	-	30 電気機械	5	4	1	2	1	2	3	2
19 出版・印刷	1	1	-	1	-	-	-	1	31 輸送機械	1	1	-	-	1	-	1	-
20 化学工業	-	-	-	-	-	-	-	-	32 精密機械	-	-	-	-	-	-	-	-
21 石油・石炭	-	-	-	-	-	-	-	-	33 武 器	-	-	-	-	-	-	-	-
22 プラスチック製品	4	4	-	1	1	2	4	-	34 その他の製品	8	5	3	8	-	-	1	7

(注) 地区区分は、河北郡以南を加賀、羽咋郡以北を能登としている。

3 従業者数

従業者数は116,973人で、前年に比べ3,005人の減少（前年比2.5%減）となった〔3表〕。

産業部門別でみると、構成比の最も高い機械部門（構成比45.1%）で394人の増（前年比0.8%増）となったものの、繊維部門（構成比19.0%）で1,996人の減（前年比8.3%減）となるなど、機械と窯業・土石を除く部門で減少し、全体では8年連続の減少となった〔1、3表〕。

7表 産業別・従業者規模別・地区別構成比（従業者数）の推移

産業・規模・地区別	平成6年	平成7年	平成8年	平成9年	平成10年	平成11年	平成12年
合計	100.0	100.0	100.0	100.0	100.0	100.0	100.0
12 食料品	9.3	9.5	9.8	9.5	9.9	10.5	10.8
13 飲料・たばこ・飼料	1.1	1.0	1.0	1.0	0.9	1.0	0.9
14 繊維工業	18.3	18.0	17.3	16.8	15.8	15.0	14.5
15 衣服	7.1	6.8	6.4	6.1	5.7	5.1	4.4
16 木材・木製品	2.2	2.2	2.2	2.2	2.1	2.6	1.9
17 家具・装備品	2.7	2.7	2.7	2.7	2.5	2.6	2.6
18 パルプ・紙	1.6	1.5	1.4	1.4	1.3	1.3	1.3
19 出版・印刷	4.7	4.8	4.8	4.9	5.1	5.2	5.2
20 化学工業	1.0	1.0	1.1	1.2	1.1	1.1	1.2
21 石油・石炭	0.1	0.1	0.1	0.1	0.1	0.1	0.2
22 プラスチック製品	2.5	2.7	2.8	2.9	3.2	3.3	3.4
23 ゴム製品	0.2	0.2	0.2	0.2	0.2	0.2	0.3
24 皮革	0.1	0.1	0.1	0.1	0.1	0.1	0.1
25 窯業・土石	4.2	4.3	4.3	4.3	4.3	4.3	4.4
26 鉄鋼業	1.4	1.3	1.5	1.5	1.4	1.3	1.3
27 非鉄金属	0.6	0.7	0.7	0.7	0.9	0.9	0.9
28 金属製品	6.1	6.6	6.6	6.5	6.5	6.3	6.4
29 一般機械	15.9	16.1	16.3	16.8	17.2	17.2	17.7
30 電気機械	14.2	14.2	14.6	15.0	15.5	15.8	16.7
31 輸送機械	1.9	1.9	1.9	1.9	1.9	1.9	1.9
32 精密機械	0.1	0.2	0.1	0.1	0.2	0.1	0.1
33 武器	-	-	-	-	-	-	-
34 その他の製品	4.5	4.1	4.0	4.0	3.9	3.9	3.7
1人～3人	10.2	9.9	9.7	9.6	9.9	9.7	9.5
4人～9人	16.2	16.2	15.7	15.5	15.5	14.9	14.7
10人～19人	10.7	10.7	10.6	10.6	10.6	10.3	10.0
20人～29人	9.4	9.6	9.4	9.1	9.5	9.1	9.6
30人～49人	7.8	8.4	8.2	8.6	8.3	8.6	8.0
50人～99人	12.9	12.4	13.4	13.3	13.5	12.8	12.6
100人～199人	10.1	10.8	10.2	10.5	10.1	10.8	11.5
200人～299人	5.8	5.4	5.6	6.3	5.5	5.9	6.0
300人以上	16.9	16.6	17.1	16.4	17.1	17.9	18.1
加賀地区	76.9	77.3	77.7	78.1	78.6	79.0	79.1
能登地区	23.1	22.7	22.3	21.9	21.4	21.0	20.9

（注）地区区分は、河北郡以南を加賀、羽咋郡以北を能登としている。

4 製造品出荷額等

製造品出荷額等は2兆5,545億円で、前年に比べ195億円の増加（前年比0.8%増）となった〔3表〕。

産業部門別にみると、繊維部門（構成比10.2%）で173億円の減（前年比6.2%減）となるなど、機械と窯業・土石を除く部門で減少したものの、構成比の最も高い機械部門（構成比57.9%）で570億円の増（前年比4.0%増）となったため、全体では3年ぶりの増加となった〔1、3表〕。

8表 産業別・従業者規模別・地区別構成比（製造品出荷額等）の推移

産業・規模・地区別	平成6年	平成7年	平成8年	平成9年	平成10年	平成11年	平成12年
合計	100.0	100.0	100.0	100.0	100.0	100.0	100.0
12 食料品	6.8	6.8	6.2	5.7	6.5	6.7	6.4
13 飲料・たばこ・飼料	4.7	4.4	4.2	4.0	4.1	4.6	4.4
14 繊維工業	12.9	12.1	11.1	10.5	9.7	9.1	8.7
15 衣服	3.2	2.8	2.5	2.3	2.1	1.8	1.5
16 木材・木製品	2.2	2.2	2.3	2.1	1.6	1.8	1.4
17 家具・装備品	2.2	2.1	2.1	2.0	2.0	1.9	1.9
18 パルプ・紙	1.5	1.5	1.4	1.3	1.1	1.0	1.0
19 出版・印刷	4.5	4.3	4.1	4.4	4.5	4.3	3.8
20 化学工業	4.1	4.1	4.4	4.5	4.2	5.0	5.2
21 石油・石炭	0.3	0.3	0.3	0.3	0.3	0.3	0.3
22 プラスチック製品	2.8	2.8	2.6	2.6	2.7	2.4	2.7
23 ゴム製品	0.2	0.2	0.1	0.1	0.1	0.1	0.1
24 皮革	0.1	0.1	0.0	0.0	0.0	0.0	0.0
25 窯業・土石	3.3	3.3	3.2	3.1	3.1	3.1	3.2
26 鉄鋼業	1.9	1.7	1.8	1.8	1.6	1.3	1.4
27 非鉄金属	0.8	0.9	0.9	1.0	1.0	1.0	1.0
28 金属製品	5.4	5.8	5.5	5.3	5.1	4.6	4.6
29 一般機械	19.8	19.5	21.0	22.1	21.5	20.4	21.7
30 電気機械	18.2	20.5	21.7	22.7	25.0	26.9	27.2
31 輸送機械	2.1	2.4	2.1	2.1	1.9	1.8	1.9
32 精密機械	0.1	0.1	0.1	0.1	0.1	0.1	0.1
33 武器	-	-	-	-	-	-	-
34 その他の製品	3.1	2.4	2.2	2.0	1.9	1.7	1.6
1人～3人	2.8	2.8	2.7	2.5	2.5	2.3	2.2
4人～9人	8.6	8.4	7.8	7.5	7.4	6.9	6.6
10人～19人	8.2	8.0	7.8	7.3	7.2	6.6	6.5
20人～29人	8.7	8.3	7.7	7.5	7.4	7.1	7.3
30人～49人	6.9	7.5	7.0	7.3	7.3	7.5	7.1
50人～99人	12.5	11.7	12.6	13.4	13.3	11.6	11.0
100人～199人	13.2	14.0	12.8	11.7	11.6	11.8	12.6
200人～299人	10.4	11.0	9.6	10.9	9.0	10.5	11.6
300人以上	28.7	28.3	31.9	32.0	34.3	35.6	35.2
加賀地区	82.0	82.6	82.8	83.1	83.1	84.1	84.4
能登地区	18.0	17.4	17.2	16.9	16.9	15.9	15.6

（注）地区区分は、河北郡以南を加賀、羽咋郡以北を能登としている。

なお、産業細分類で製造品出荷額等が100億円以上であった分類は下表のとおりであった。

9表 主要産業細分類表（製造品出荷額等が100億円以上） (億円)

産業細分類	製造品 出荷額等	順位	産業細分類	製造品 出荷額等	順位
1211 肉 製 品	140	42	2931 建設機械・鉱山機械	1,925	3
1212 乳 製 品	142	40	2941 金属工作機械	278	18
1272 生 菓 子	312	16	2942 金属加工機械	366	13
1299 他に分類されない食料品	307	17	2943 金属工作機械用・加工機械用部分品等	240	25
1323 清 酒	143	39	2952 製織機械・編組機械	268	22
1431 ね ん 糸	209	30	2961 食料品加工機械	131	46
1432 か さ 高 加 工 糸	228	26	2964 印刷・製本・紙工機械	142	41
1442 絹 ・ 人 絹 織 物	399	10	2966 プラスチック加工機械・同附属装置	122	51
1462 絹 ・ 人 絹 織 物 機 械 染 色	486	8	2974 荷 役 運 搬 設 備	226	28
1485 細 幅 織 物	152	36	2975 動 力 伝 導 装 置	386	11
1499 他に分類されない繊維	138	43	2979 その他の一般産業用機械・装置	110	54
1611 一 般 製 材	153	34	2997 包 装 ・ 荷 造 機 械	363	14
1791 事務所用・店舗用装備品	319	15	2998 産 業 用 口 ボ ッ ト	123	50
1931 印 刷	714	4	2999 各種機械・同部分品製造修理(注文製造・修理)	112	53
2037 プ ラ ス チ ッ ク	228	27	3013 開閉装置・配電盤・電力制御装置	383	12
2062 医 薬 品 製 剤	648	6	3016 内 燃 機 関 電 装 品	276	19
2231 工業用プラスチック製品	147	38	3051 電子計算機・同附属装置	2,450	1
2244 強化プラスチック製容器・浴槽等	119	52	3082 半 導 体 素 子	459	9
2292 プ ラ ス チ ッ ク 製 容 器	129	49	3083 集 積 回 路	259	23
2297 他に分類されないプラスチック製品	129	48	3087 スイッチング電源・高周波組立部品・コントロールユニット	153	35
2522 生 コ ン ク リ ー ト	217	29	3088 プ リ ン ト 回 路	515	7
2544 電 気 用 陶 磁 器	129	47	3089 そ の 他 の 電 子 部 品	2,235	2
2581 碎 石	107	55	3112 自 動 車 車 体 ・ 附 随 車	255	24
2841 建設用金属製品	196	31	3113 自 動 車 部 品 ・ 附 属 品	133	45
2842 建築用金属製品	174	33	3461 漆 器	182	32
2843 製 缶 板 金	151	37	3499 他に分類されないその他の製造業	103	56
2881 ボルト・ナット・リベット・小ねじ・木ねじ等	135	44			

(注) 第13表 - 1で秘匿されている産業細分類については掲載していない。

5 付加価値額

付加価値額は9,625億円で、前年に比べ1億円の増加（前年比0.0%増）となった〔3表〕。

産業部門別にみると、構成比の最も高い機械部門（構成比47.7%）で136億円の増加（前年比3.1%増）となったものの、繊維部門（構成比12.9%）で80億円の減（前年比6.0%減）となるなど、機械と窯業・土石を除く部門で減少したため、全体では前年とほぼ増減なしとなった〔1、3表〕。

また、出荷額に対する付加価値率をみると、製造業平均で39.0%と前年に比べて0.5ポイント低下した〔第2表〕。

10表 産業別・従業者規模別・地区別構成比（付加価値額）の推移

産業・規模・地区別	平成6年	平成7年	平成8年	平成9年	平成10年	平成11年	平成12年
合計	100.0	100.0	100.0	100.0	100.0	100.0	100.0
12 食料品	7.5	7.4	6.9	6.0	7.2	7.3	7.2
13 飲料・たばこ・飼料	2.2	2.4	2.5	2.4	2.3	3.0	2.9
14 繊維工業	14.9	13.9	13.2	12.8	11.4	11.4	11.0
15 衣服	3.8	3.3	3.1	2.9	2.6	2.4	1.9
16 木材・木製品	1.8	1.8	1.7	1.6	1.2	1.6	1.3
17 家具・装備品	2.6	2.4	2.5	2.4	2.4	2.4	2.5
18 パルプ・紙	1.6	1.4	1.5	1.3	1.2	1.2	1.2
19 出版・印刷	6.6	6.0	6.0	6.4	6.5	6.5	5.6
20 化学工業	6.2	5.9	6.5	7.3	6.4	8.2	8.6
21 石油・石炭	0.3	0.3	0.4	0.3	0.4	0.3	0.3
22 プラスチック製品	2.8	2.7	2.7	2.5	2.8	2.5	2.8
23 ゴム製品	0.2	0.2	0.1	0.1	0.2	0.2	0.2
24 皮革	0.1	0.1	0.0	0.0	0.0	0.0	0.0
25 窯業・土石	4.2	4.2	4.3	4.1	4.1	4.5	4.5
26 鉄鋼業	1.7	1.6	1.7	1.7	1.5	1.5	1.5
27 非鉄金属	0.8	0.8	0.8	0.9	1.0	1.1	1.2
28 金属製品	6.3	6.3	6.4	6.3	6.0	5.8	5.7
29 一般機械	19.0	19.4	20.8	23.3	21.6	20.2	21.9
30 電気機械	12.0	14.9	14.4	13.2	16.9	15.9	15.5
31 輸送機械	2.1	2.2	1.9	1.9	1.8	1.7	1.8
32 精密機械	0.1	0.2	0.1	0.0	0.1	0.1	0.1
33 武器	-	-	-	-	-	-	-
34 その他の製品	3.3	2.8	2.6	2.3	2.3	2.2	2.1
1人～3人	4.4	4.2	4.1	3.8	3.9	3.8	3.8
4人～9人	12.0	11.5	10.9	10.5	10.5	10.2	9.9
10人～19人	9.6	9.5	9.1	8.8	8.8	8.6	8.5
20人～29人	9.7	9.0	8.6	8.1	8.0	7.9	8.5
30人～49人	7.0	7.8	7.6	8.1	7.7	8.1	8.0
50人～99人	12.3	11.7	12.8	13.4	13.6	12.9	12.0
100人～199人	12.5	13.2	11.5	11.0	11.0	12.2	12.7
200人～299人	9.3	8.8	9.8	11.0	9.1	12.1	12.5
300人以上	23.2	24.3	25.8	25.3	27.5	24.2	24.1
加賀地区	79.7	80.8	80.6	80.9	82.2	80.0	80.4
能登地区	20.3	19.2	19.4	19.1	17.8	20.0	19.6

（注）地区区分は、河北郡以南を加賀、羽咋郡以北を能登としている。

6 設備投資（従業者10人以上の事業所）

有形固定資産の投資総額は1,455億円で、前年に比べ400億円の増加（前年比37.9%増）となった〔第8表〕。

産業部門別にみると、繊維部門が74億円で39億円の減（同34.8%減）、食料品部門が46億円で42億円の減（同47.9%減）となったものの、機械部門が1,142億円で507億円の増（同79.8%増）となったため、全体で増加した〔1表、第8表〕。

産業別構成比をみると、構成比の最も高い電気機械が64.3%で前年比23.6ポイント増、次いで構成比の高い一般機械が9.7%で前年比3.9ポイント減、繊維工業も4.1%で前年比6.1ポイント減となったが、金額では電気機械が483億円の増（前年比112.6%増）、一般機械が13億円の増（同9.2%増）、繊維工業が41億円の減（同38.1%減）となった〔11表、第8表〕。

11表 産業別・従業者規模別構成比（投資総額）の推移

産業・規模別	8年	9年	10年	11年	12年	産業・規模別	8年	9年	10年	11年	12年
合計	100.0	100.0	100.0	100.0	100.0	23 ゴム製品	0.0	0.0	0.0	0.0	0.0
12 食料品	3.7	4.7	2.9	6.7	1.6	24 皮革	0.0	0.0	0.0	0.0	-
13 飲料・たばこ・飼料	2.4	1.7	2.5	1.6	1.5	25 窯業・土石	1.4	2.6	2.9	3.8	2.4
14 繊維工業	9.2	8.6	8.4	10.2	4.1	26 鉄鋼業	1.2	1.1	0.9	0.7	0.6
15 衣服	2.3	0.7	0.6	0.6	0.5	27 非鉄金属	0.9	0.5	2.0	0.8	1.4
16 木材・木製品	2.0	1.9	1.8	1.2	0.2	28 金属製品	3.4	4.0	3.6	3.6	2.4
17 家具・装備品	0.6	1.2	0.5	1.9	0.3	29 一般機械	11.5	15.0	14.6	13.6	9.7
18 パルプ・紙	0.6	0.7	0.8	0.8	0.5	30 電気機械	24.8	39.0	39.8	40.7	64.3
19 出版・印刷	10.3	8.6	5.3	5.1	4.7	31 輸送機械	2.2	1.7	1.9	0.7	0.4
20 化学工業	18.8	1.9	2.0	3.9	2.1	32 精密機械	0.1	0.7	0.0	0.0	0.0
21 石油・石炭	0.1	0.7	0.7	0.1	0.4	33 武器	-	-	-	-	-
22 プラスチック製品	3.3	3.6	8.1	3.5	2.5	34 その他の製品	1.1	1.1	0.8	0.5	0.2
10人～19人	3.9	6.3	6.6	4.0	2.3	50人～99人	14.7	12.3	16.4	20.0	6.1
20人～29人	8.0	6.6	6.2	5.0	3.1	100人～199人	8.6	8.6	9.2	11.6	6.9
30人以上	88.1	87.1	87.1	91.0	94.6	200人～299人	16.0	7.2	5.8	11.0	11.4
30人～49人	5.4	8.4	5.7	5.2	3.3	300人以上	43.4	50.5	50.1	43.2	66.9

統計表

第 1 表 主 要
産 業、規

産 業 別 従業者規模別 市 郡 別	事 業 所 数			従 業 者 数 (人)			製 造 品 出 荷 額 等 (万 円)		
	平 成 11 年	平 成 12 年	前 年 比 (%)	平 成 11 年	平 成 12 年	前 年 比 (%)	平 成 11 年	平 成 12 年	前 年 比 (%)
合 計	10,726	10,274	4.2	119,978	116,973	2.5	253,499,280	255,449,821	0.8
12 食 料 品	860	852	0.9	12,632	12,576	0.4	17,107,138	16,233,886	5.1
13 飲 料・たばこ・飼料	62	62	-	1,140	1,084	4.9	11,595,176	11,305,456	2.5
14 織 維 工 業	2,865	2,657	7.3	18,046	16,990	5.9	23,181,958	22,190,088	4.3
15 衣 服	424	386	9.0	6,142	5,202	15.3	4,567,209	3,826,404	16.2
16 木 材・木 製 品	390	364	6.7	3,167	2,198	30.6	4,494,018	3,456,087	23.1
17 家 具・装 備 品	593	577	2.7	3,108	3,093	0.5	4,807,416	4,845,096	0.8
18 パ ル プ・紙	148	140	5.4	1,579	1,521	3.7	2,644,939	2,598,191	1.8
19 出 版・印 刷	438	407	7.1	6,195	6,119	1.2	10,964,190	9,640,802	12.1
20 化 学 工 業	30	30	-	1,370	1,426	4.1	12,638,895	13,214,158	4.6
21 石 油・石 炭	12	12	-	173	176	1.7	723,631	749,814	3.6
22 プ ラ ス チ ッ ク 製 品	303	299	1.3	3,968	3,989	0.5	6,012,787	6,883,332	14.5
23 ゴ ム 製 品	27	29	7.4	282	298	5.7	335,646	373,144	11.2
24 皮 革	11	11	-	73	67	8.2	58,538	57,771	1.3
25 窯 業・土 石	636	619	2.7	5,117	5,126	0.2	7,899,841	8,129,023	2.9
26 鉄 鋼 業	115	116	0.9	1,543	1,500	2.8	3,384,060	3,451,835	2.0
27 非 鉄 金 属	41	45	9.8	1,045	1,074	2.8	2,477,752	2,560,830	3.4
28 金 属 製 品	853	827	3.0	7,608	7,495	1.5	11,758,253	11,675,764	0.7
29 一 般 機 械	1,281	1,239	3.3	20,682	20,680	0.0	51,622,571	55,558,429	7.6
30 電 気 機 械	306	300	2.0	19,014	19,581	3.0	68,183,976	69,467,776	1.9
31 輸 送 機 械	123	121	1.6	2,310	2,270	1.7	4,515,853	4,909,939	8.7
32 精 密 機 械	17	15	11.8	145	141	2.8	150,999	168,218	11.4
33 武 器	-	-	-	-	-	-	-	-	-
34 その他の製品	1,191	1,166	2.1	4,639	4,367	5.9	4,374,434	4,153,778	5.0
1 人 ~ 3 人	5,589	5,354	4.2	11,660	11,108	4.7	5,926,384	5,691,826	4.0
4 人 ~ 9 人	3,145	2,997	4.7	17,862	17,162	3.9	17,453,276	16,917,682	3.1
10 人 ~ 19 人	895	844	5.7	12,407	11,691	5.8	16,809,179	16,509,225	1.8
20 人 ~ 29 人	450	462	2.7	10,974	11,269	2.7	17,974,700	18,521,445	3.0
30 人 以 上	647	617	4.6	67,075	65,743	2.0	195,335,741	197,809,643	1.3
30 人 ~ 49 人	270	244	9.6	10,331	9,345	9.5	19,067,910	18,158,516	4.8
50 人 ~ 99 人	220	214	2.7	15,334	14,772	3.7	29,493,764	28,195,332	4.4
100 人 ~ 199 人	96	100	4.2	12,922	13,424	3.9	30,037,907	32,117,901	6.9
200 人 ~ 299 人	28	28	-	7,032	7,036	0.1	26,582,065	29,535,855	11.1
300 人 以 上	33	31	6.1	21,456	21,166	1.4	90,154,095	89,802,039	0.4
金 沢 市	2,559	2,454	4.1	29,336	27,480	6.3	56,313,150	53,907,147	4.3
七 尾 市	323	304	5.9	4,589	4,679	2.0	7,139,865	6,872,133	3.7
小 松 市	1,653	1,569	5.1	15,811	15,403	2.6	38,424,638	41,594,683	8.3
輪 島 市	477	468	1.9	2,426	2,355	2.9	2,354,937	2,260,771	4.0
珠 洲 市	134	121	9.7	1,836	1,649	10.2	1,510,048	1,425,211	5.6
加 賀 市	784	758	3.3	7,713	7,618	1.2	12,707,401	12,715,249	0.1
羽 咋 市	212	231	9.0	2,965	2,886	2.7	4,391,807	4,218,239	4.0
松 任 市	499	503	0.8	12,745	13,088	2.7	33,523,680	35,725,001	6.6
江 沼 郡	413	401	2.9	1,246	1,192	4.3	980,349	970,252	1.0
能 美 郡	755	732	3.0	11,279	11,590	2.8	29,080,684	33,706,898	15.9
石 川 郡	457	432	5.5	7,079	6,824	3.6	15,544,312	15,987,370	2.9
河 北 郡	1,234	1,153	6.6	9,608	9,309	3.1	26,605,404	21,079,202	20.8
羽 咋 郡	399	373	6.5	5,805	5,622	3.2	16,842,688	16,977,090	0.8
鹿 島 郡	594	550	7.4	4,403	4,297	2.4	4,799,972	4,829,285	0.6
鳳 至 郡	196	188	4.1	2,427	2,229	8.2	2,385,536	2,286,378	4.2
珠 洲 郡	37	37	-	710	752	5.9	894,809	894,912	0.0

項 目 表
模、市 郡 別

(全事業所)

原材料使用額等 (万円)			現金給与総額 (万円)			生 産 額 (万円)		
平成11年	平成12年	前年比 (%)	平成11年	平成12年	前年比 (%)	平成11年	平成12年	前年比 (%)
137,384,620	140,615,503	2.4	45,335,375	44,617,386	1.6	252,569,390	255,730,120	1.3
9,450,066	8,716,714	7.8	3,354,749	3,377,391	0.7	17,100,482	16,230,567	5.1
2,362,843	2,439,697	3.3	599,117	538,792	10.1	11,554,963	11,342,191	1.8
11,060,978	10,563,251	4.5	5,370,386	5,174,225	3.7	23,205,120	22,251,415	4.1
2,015,387	1,757,875	12.8	1,432,634	1,237,614	13.6	4,525,366	3,771,866	16.7
2,786,315	1,937,767	30.5	1,154,547	710,784	38.4	4,494,991	3,364,575	25.1
2,321,782	2,368,797	2.0	1,089,035	1,043,933	4.1	4,834,243	5,009,437	3.6
1,345,326	1,340,244	0.4	577,633	573,539	0.7	2,630,337	2,595,208	1.3
3,895,377	3,559,417	8.6	2,765,296	2,659,986	3.8	10,978,069	9,640,421	12.2
4,097,682	4,291,501	4.7	742,288	769,592	3.7	12,679,851	13,259,004	4.6
379,658	378,936	0.2	103,840	108,070	4.1	723,698	749,671	3.6
3,061,218	3,628,517	18.5	1,359,943	1,359,316	0.0	5,960,336	6,855,243	15.0
170,818	185,017	8.3	85,087	91,229	7.2	335,646	373,144	11.2
37,589	36,314	3.4	15,894	13,244	16.7	58,538	57,771	1.3
3,158,130	3,355,961	6.3	1,890,813	1,879,328	0.6	7,869,902	8,081,665	2.7
1,700,363	1,875,810	10.3	720,682	714,064	0.9	3,365,875	3,475,629	3.3
1,263,821	1,265,663	0.1	435,617	448,530	3.0	2,485,295	2,588,714	4.2
5,624,806	5,637,944	0.2	2,962,522	2,919,166	1.5	11,734,468	11,610,151	1.1
29,287,426	31,245,381	6.7	10,396,294	10,321,944	0.7	50,795,734	54,517,959	7.3
48,553,709	51,112,441	5.3	8,216,570	8,734,558	6.3	68,209,454	70,745,205	3.7
2,631,867	2,885,311	9.6	1,014,737	1,023,417	0.9	4,520,946	4,906,714	8.5
63,164	70,530	11.7	48,099	50,907	5.8	153,602	165,640	7.8
-	-	-	-	-	-	-	-	-
2,116,295	1,962,415	7.3	999,592	867,757	13.2	4,352,474	4,137,930	4.9
2,205,778	2,041,331	7.5	1,040,868	1,028,291	1.2	5,926,384	5,691,826	4.0
7,398,765	7,107,647	3.9	5,031,995	4,830,387	4.0	17,453,276	16,917,682	3.1
7,622,043	7,487,949	1.8	4,486,329	4,175,331	6.9	16,809,179	16,509,225	1.8
9,355,978	9,385,893	0.3	3,991,244	4,161,922	4.3	17,974,700	18,521,445	3.0
110,802,056	114,592,683	3.4	30,784,939	30,421,455	1.2	194,405,851	198,089,942	1.9
10,172,649	9,603,397	5.6	3,864,510	3,650,433	5.5	18,820,751	18,077,758	3.9
15,223,710	15,124,759	0.6	6,125,265	5,713,215	6.7	29,403,645	28,225,493	4.0
15,230,259	16,673,901	9.5	5,455,989	5,764,725	5.7	29,909,394	32,121,993	7.4
9,184,455	11,348,976	23.6	3,226,141	3,162,568	2.0	26,617,026	28,978,023	8.9
60,990,983	61,841,650	1.4	12,113,034	12,130,514	0.1	89,655,035	90,686,675	1.2
27,739,440	27,122,646	2.2	11,613,840	10,676,924	8.1	56,162,687	53,177,538	5.3
3,956,832	3,774,024	4.6	1,491,789	1,461,459	2.0	7,160,566	6,771,008	5.4
22,916,041	24,294,035	6.0	6,424,690	6,359,656	1.0	38,192,421	41,539,476	8.8
1,244,662	1,352,388	8.7	541,652	528,806	2.4	2,347,809	2,255,242	3.9
727,004	692,689	4.7	412,387	356,162	13.6	1,512,910	1,425,738	5.8
6,156,468	6,140,852	0.3	2,886,585	2,982,607	3.3	12,800,367	12,713,863	0.7
1,997,030	2,049,835	2.6	983,503	915,833	6.9	4,355,329	4,207,537	3.4
18,817,214	20,173,900	7.2	5,342,013	5,470,491	2.4	33,213,863	35,730,400	7.6
410,735	397,993	3.1	200,050	187,555	6.2	973,093	974,333	0.1
15,425,148	21,641,965	40.3	5,264,133	5,667,209	7.7	29,214,955	34,723,636	18.9
7,983,139	7,764,441	2.7	2,868,614	2,754,358	4.0	15,541,470	15,969,114	2.8
18,993,896	14,110,108	25.7	3,457,200	3,382,022	2.2	26,230,774	21,146,435	19.4
7,124,365	7,241,416	1.6	1,857,914	1,898,914	2.2	16,812,165	17,070,825	1.5
2,322,950	2,329,193	0.3	1,132,839	1,136,757	0.3	4,769,022	4,838,832	1.5
1,050,878	992,367	5.6	641,854	613,329	4.4	2,387,261	2,279,927	4.5
518,818	537,651	3.6	216,312	225,304	4.2	894,698	906,216	1.3

第 2 表 原材料率、付加
産 業、

産 業 別 従業者規模別	生 産 額 (万円)		原材料使用額等 (万円)		原材料率 (%)	
	平成11年	平成12年	平成11年	平成12年	平成11年	平成12年
合 計	252,569,390	255,730,120	137,384,620	140,615,503	56.4	57.0
12 食 料 品	17,100,482	16,230,567	9,450,066	8,716,714	56.1	54.5
13 飲料・たばこ・飼料	11,554,963	11,342,191	2,362,843	2,439,697	42.0	44.4
14 織 維 工 業	23,205,120	22,251,415	11,060,978	10,563,251	48.4	48.2
15 衣 服	4,525,366	3,771,866	2,015,387	1,757,875	45.4	47.5
16 木材・木製品	4,494,991	3,364,575	2,786,315	1,937,767	62.9	58.5
17 家具・装備品	4,834,243	5,009,437	2,321,782	2,368,797	48.7	48.0
18 パルプ・紙	2,630,337	2,595,208	1,345,326	1,340,244	52.0	52.4
19 出版・印刷	10,978,069	9,640,421	3,895,377	3,559,417	36.3	37.7
20 化学工業	12,679,851	13,259,004	4,097,682	4,291,501	32.7	32.9
21 石油・石炭	723,698	749,671	379,658	378,936	53.5	51.3
22 プラスチック製品	5,960,336	6,855,243	3,061,218	3,628,517	52.2	53.9
23 ゴム製品	335,646	373,144	170,818	185,017	51.7	50.4
24 皮 革	58,538	57,771	37,589	36,314	64.9	63.4
25 窯業・土石	7,869,902	8,081,665	3,158,130	3,355,961	40.9	42.4
26 鉄 鋼 業	3,365,875	3,475,629	1,700,363	1,875,810	51.6	55.2
27 非鉄金属	2,485,295	2,588,714	1,263,821	1,265,663	51.3	49.4
28 金属製品	11,734,468	11,610,151	5,624,806	5,637,944	48.7	49.4
29 一般機械	50,795,734	54,517,959	29,287,426	31,245,381	58.2	58.0
30 電気機械	68,209,454	70,745,205	48,553,709	51,112,441	71.9	73.0
31 輸送機械	4,520,946	4,906,714	2,631,867	2,885,311	59.0	59.6
32 精密機械	153,602	165,640	63,164	70,530	41.9	43.5
33 武 器	-	-	-	-	-	-
34 その他の製品	4,352,474	4,137,930	2,116,295	1,962,415	49.3	48.1
1人 ~ 3人	5,926,384	5,691,826	2,205,778	2,041,331	37.4	36.1
4人 ~ 9人	17,453,276	16,917,682	7,398,765	7,107,647	43.0	42.7
10人 ~ 19人	16,809,179	16,509,225	7,622,043	7,487,949	46.2	46.2
20人 ~ 29人	17,974,700	18,521,445	9,355,978	9,385,893	53.2	51.8
30人以上	194,405,851	198,089,942	110,802,056	114,592,683	59.5	60.3
30人 ~ 49人	18,820,751	18,077,758	10,172,649	9,603,397	55.1	54.1
50人 ~ 99人	29,403,645	28,225,493	15,223,710	15,124,759	52.7	54.6
100人 ~ 199人	29,909,394	32,121,993	15,230,259	16,673,901	54.2	55.3
200人 ~ 299人	26,617,026	28,978,023	9,184,455	11,348,976	41.9	46.5
300人以上	89,655,035	90,686,675	60,990,983	61,841,650	68.6	68.8

$$\text{原材料率} = \frac{\text{原材料使用額等}}{\text{生産額} - \text{内国消費税}} \times 100$$

$$\text{付加価値率} = \frac{\text{付加価値額}}{\text{生産額} - \text{内国消費税}} \times 100$$

価値率、現金給与率
規模別

(全事業所)

付加価値額 (万円)		付加価値率 (%)		現金給与総額 (万円)		現金給与率 (%)	
平成11年	平成12年	平成11年	平成12年	平成11年	平成12年	平成11年	平成12年
96,236,665	96,254,055	39.5	39.0	45,335,375	44,617,386	18.6	18.1
6,986,652	6,909,837	41.5	43.2	3,354,749	3,377,391	19.9	21.1
2,850,542	2,755,502	50.7	50.2	599,117	538,792	10.6	9.8
10,931,940	10,584,832	47.8	48.3	5,370,386	5,174,225	23.5	23.6
2,320,564	1,869,439	52.2	50.5	1,432,634	1,237,614	32.3	33.5
1,539,403	1,299,024	34.7	39.2	1,154,547	710,784	26.1	21.5
2,345,516	2,453,754	49.2	49.8	1,089,035	1,043,933	22.9	21.2
1,158,763	1,133,757	44.8	44.3	577,633	573,539	22.3	22.4
6,292,253	5,428,034	58.7	57.5	2,765,296	2,659,986	25.8	28.2
7,923,817	8,284,727	63.2	63.5	742,288	769,592	5.9	5.9
300,545	318,646	42.3	43.2	103,840	108,070	14.6	14.6
2,427,658	2,713,533	41.4	40.3	1,359,943	1,359,316	23.2	20.2
156,185	177,463	47.3	48.3	85,087	91,229	25.8	24.8
19,504	20,167	33.7	35.2	15,894	13,244	27.4	23.1
4,290,016	4,312,788	55.6	54.4	1,890,813	1,879,328	24.5	23.7
1,452,976	1,395,912	44.1	41.1	720,682	714,064	21.9	21.0
1,057,070	1,169,044	42.9	45.6	435,617	448,530	17.7	17.5
5,586,813	5,472,146	48.4	47.9	2,962,522	2,919,166	25.7	25.6
19,393,610	21,106,684	38.6	39.2	10,396,294	10,321,944	20.7	19.1
15,348,425	14,958,766	22.7	21.4	8,216,570	8,734,558	12.2	12.5
1,676,704	1,770,356	37.6	36.5	1,014,737	1,023,417	22.7	21.1
80,478	85,515	53.4	52.8	48,099	50,907	31.9	31.4
-	-	-	-	-	-	-	-
2,097,231	2,034,129	48.8	49.9	999,592	867,757	23.3	21.3
3,685,535	3,613,368	62.6	63.9	1,040,868	1,028,291	17.7	18.2
9,790,705	9,538,002	57.0	57.3	5,031,995	4,830,387	29.3	29.0
8,290,404	8,210,748	50.2	50.6	4,486,329	4,175,331	27.2	25.8
7,598,503	8,198,108	43.2	45.2	3,991,244	4,161,922	22.7	23.0
66,871,518	66,693,829	35.9	35.1	30,784,939	30,421,455	16.5	16.0
7,785,251	7,704,568	42.1	43.4	3,864,510	3,650,433	20.9	20.6
12,381,673	11,510,727	42.9	41.5	6,125,265	5,713,215	21.2	20.6
11,766,210	12,206,627	41.9	40.5	5,455,989	5,764,725	19.4	19.1
11,676,456	12,061,720	53.2	49.4	3,226,141	3,162,568	14.7	13.0
23,261,928	23,210,187	26.2	25.8	12,113,034	12,130,514	13.6	13.5

$$\text{現金給与率} = \frac{\text{現金給与総額}}{\text{生産額} - \text{内国消費税}} \times 100$$

第 3 表 付加価値額
産 業、

産 業 別 市 郡 別	合 計		1 人 ~ 3 人		4 人 ~ 9 人		10 人 ~ 19 人		20 人 ~
	付加価値額	1事業所 当たり	付加価値額	1事業所 当たり	付加価値額	1事業所 当たり	付加価値額	1事業所 当たり	付加価値額
合 計	96,254,055	9,368	3,613,368	674	9,538,002	3,182	8,210,748	9,728	8,198,108
12 食 料 品	6,909,837	8,110	295,665	969	813,962	2,722	883,510	8,747	878,127
13 飲料・たばこ・飼料	2,755,502	44,443	15,664	1,305	205,475	6,043	37,784	9,446	235,845
14 織 維 工 業	10,584,832	3,983	996,138	621	2,173,752	2,748	1,191,774	9,028	1,093,943
15 衣 服	1,869,439	4,843	81,685	533	222,092	2,198	249,989	4,999	314,752
16 木材・木製品	1,299,024	3,568	161,524	811	358,947	2,918	233,361	9,334	137,295
17 家具・装備品	2,453,754	4,252	247,496	603	409,144	2,901	180,926	10,051	x
18 パルプ・紙	1,133,757	8,098	29,159	560	172,566	3,195	121,924	9,378	206,515
19 出版・印刷	5,428,034	13,336	107,649	694	370,210	2,570	343,516	8,178	690,745
20 化学工業	8,284,727	276,157	10,178	1,272	13,579	4,526	63,058	10,509	114,005
21 石油・石炭	318,646	26,553	-	-	131,420	18,774	x	x	-
22 プラスチック製品	2,713,533	9,075	80,545	587	307,225	3,491	274,703	10,174	352,192
23 ゴム製品	177,463	6,119	8,347	1,043	42,598	4,259	58,622	9,770	67,896
24 皮 革	20,167	1,833	3,762	537	x	x	x	x	x
25 窯業・土石	4,312,788	6,967	225,412	644	604,192	4,378	1,245,152	15,564	795,125
26 鉄 鋼 業	1,395,912	12,033	28,665	819	x	x	165,339	9,185	281,854
27 非鉄金属	1,169,044	25,978	9,157	763	78,655	3,932	70,086	14,017	102,810
28 金属製品	5,472,146	6,616	263,593	716	1,034,750	3,592	865,640	9,836	616,999
29 一般機械	21,106,684	17,035	506,799	906	1,570,196	4,153	1,348,788	11,430	1,265,664
30 電気機械	14,958,766	49,862	50,932	998	198,735	2,880	266,657	5,128	436,650
31 輸送機械	1,770,356	14,631	41,823	995	107,145	3,826	267,523	11,146	419,466
32 精密機械	85,515	5,701	6,584	940	13,684	3,421	x	x	-
33 武 器	-	-	-	-	-	-	-	-	-
34 その他の製品	2,034,129	1,744	442,591	502	560,864	2,386	214,657	7,666	95,120
金 沢 市	19,656,249	8,009	894,142	785	2,819,791	3,372	2,090,622	9,590	2,214,875
七 尾 市	2,695,036	8,865	74,456	555	261,716	3,312	238,671	6,819	431,726
小 松 市	15,531,158	9,898	629,461	704	1,429,135	3,127	1,202,337	10,735	883,982
輪 島 市	810,716	1,732	137,446	436	309,917	2,540	173,690	9,649	62,299
珠 洲 市	655,893	5,420	25,855	550	85,553	2,516	100,535	5,913	x
加 賀 市	5,969,855	7,875	318,495	769	623,211	2,981	608,476	10,141	499,187
羽 咋 市	1,886,807	8,167	80,759	626	128,110	2,614	228,439	9,932	147,477
松 任 市	12,628,261	25,105	149,553	1,099	592,898	4,060	736,417	9,321	1,246,818
江 沼 郡	535,612	1,335	166,032	492	134,386	2,399	40,009	10,002	x
能 美 郡	9,803,089	13,392	248,022	615	590,688	3,394	671,132	12,428	754,443
石 川 郡	7,018,981	16,247	146,046	741	446,403	3,514	583,350	11,667	329,119
河 北 郡	6,275,409	5,442	396,710	652	1,356,154	3,398	769,857	10,843	622,789
羽 咋 郡	8,983,482	24,084	93,411	552	283,764	2,728	311,983	8,210	481,259
鹿 島 郡	2,325,196	4,227	208,631	601	238,141	1,846	231,563	7,017	269,971
鳳 至 郡	1,161,209	6,176	33,579	466	210,599	3,396	211,807	7,303	98,931
珠 洲 郡	317,102	8,570	10,770	769	27,536	1,966	11,860	3,953	20,753

(1 事業所 当たり)

市 郡 別

(全事業所) 単位 = 万円

29人	30人～49人		50人～99人		100人～199人		200人～299人		300人以上	
1事業所 当たり	付加価値額	1事業所 当たり	付加価値額	1事業所 当たり	付加価値額	1事業所 当たり	付加価値額	1事業所 当たり	付加価値額	1事業所 当たり
17,744	7,704,568	31,576	11,510,727	53,788	12,206,627	122,066	12,061,720	430,775	23,210,187	748,715
13,509	741,737	28,528	1,310,904	40,965	1,494,891	74,744	x	x	x	x
39,307	x	x	x	x	x	x	x	x	-	-
17,933	778,295	28,825	1,599,083	53,302	1,318,490	119,862	x	x	x	x
8,070	386,769	14,875	245,957	20,496	x	x	-	-	x	x
19,613	153,537	21,933	x	x	-	-	x	x	-	-
x	132,968	33,242	-	-	-	-	-	-	x	x
18,774	120,619	24,123	x	x	x	x	-	-	-	-
24,669	448,932	29,928	1,009,929	100,992	1,227,978	153,497	x	x	x	x
38,001	-	-	482,542	80,423	x	x	x	x	-	-
-	x	x	x	x	-	-	-	-	-	-
16,008	232,582	19,381	291,629	41,661	530,877	176,959	x	x	x	x
13,579	-	-	-	-	-	-	-	-	-	-
x	-	-	-	-	-	-	-	-	-	-
22,717	330,090	41,261	412,504	68,750	x	x	-	-	x	x
25,623	195,209	39,041	418,067	69,677	x	x	-	-	-	-
25,702	-	-	-	-	x	x	x	x	-	-
16,236	826,601	34,441	921,422	70,878	x	x	x	x	-	-
20,089	2,432,948	47,704	2,212,067	53,952	2,641,936	155,408	443,875	73,979	8,684,411	1,447,401
12,475	481,896	20,079	1,165,037	40,173	1,697,880	89,362	1,203,045	200,507	9,457,934	630,528
22,077	x	x	285,638	71,409	x	x	-	-	x	x
-	-	-	x	x	-	-	-	-	-	-
-	-	-	-	-	-	-	-	-	-	-
13,588	187,263	31,210	529,309	66,163	x	x	-	-	-	-
17,578	1,472,998	26,781	2,600,348	57,785	2,478,865	118,041	1,481,162	164,573	3,603,446	600,574
15,418	267,049	26,704	388,271	48,533	559,243	79,891	x	x	x	x
18,808	928,309	48,858	1,214,868	55,221	1,316,081	109,673	-	-	7,926,985	1,321,164
12,459	52,673	13,168	x	x	x	x	-	-	x	x
x	100,500	25,125	153,895	21,985	x	x	-	-	-	-
17,213	555,950	27,797	723,801	48,253	1,217,658	152,207	x	x	x	x
16,386	171,596	21,449	430,368	53,796	285,416	71,354	-	-	x	x
24,447	1,377,409	39,354	1,747,168	58,238	2,610,611	163,163	1,335,061	222,510	2,832,326	708,081
x	x	x	x	x	-	-	-	-	-	-
19,344	652,044	27,168	1,333,768	60,625	1,037,091	115,232	2,354,236	588,559	2,161,665	720,555
17,322	452,944	34,841	871,004	54,437	1,087,872	181,312	x	x	x	x
18,317	584,155	29,207	970,575	60,660	x	x	-	-	x	x
16,041	784,471	65,372	620,687	51,723	448,796	112,199	x	x	x	x
12,855	125,948	17,992	240,477	34,353	x	x	-	-	x	x
9,893	112,090	11,209	x	x	x	x	x	x	-	-
6,917	x	x	x	x	-	-	-	-	x	x

第 4 表 従業者 1 人 1 か月当たりの製造
産 業、

産 業 別 従業者規模別	毎月末常用労働者計 (1月～12月)	製 造 品 出 荷 額 等 (百円)		
		平 成 11 年	平 成 12 年	前年比 (%)
合 計 / 平 均	785,765	23,103	24,137	4.5
12 食 料 品	83,788	12,587	12,185	3.2
13 飲 料・たばこ・飼料	7,776	58,837	59,718	1.5
14 繊 維 工 業	70,942	16,210	16,490	1.7
15 衣 服	32,003	6,908	7,014	1.5
16 木 材・木製品	7,217	12,709	19,519	53.6
17 家 具・装備品	17,125	19,504	18,794	3.6
18 パルプ・紙	7,489	18,894	19,612	3.8
19 出 版・印 刷	44,821	18,366	15,314	16.6
20 化 学 工 業	14,824	81,637	82,636	1.2
21 石 油・石 炭	x	x	x	x
22 プラスチック製品	27,459	14,170	16,985	19.9
23 ゴ ム 製 品	-	-	-	-
24 皮 革	-	-	-	-
25 窯 業・土 石	19,670	11,836	13,099	10.7
26 鉄 鋼 業	8,234	20,571	23,080	12.2
27 非 鉄 金 属	9,200	20,754	20,614	0.7
28 金 属 製 品	35,556	16,985	17,349	2.1
29 一 般 機 械	167,759	25,223	27,435	8.8
30 電 気 機 械	205,055	32,508	32,638	0.4
31 輸 送 機 械	14,529	21,679	22,518	3.9
32 精 密 機 械	x	x	x	x
33 武 器	-	-	-	-
34 その他の製品	10,498	17,015	18,383	8.0
30 人 ～ 49 人	112,857	14,841	15,797	6.4
50 人 ～ 99 人	176,406	15,672	15,694	0.1
100 人 ～ 199 人	160,324	17,949	18,805	4.8
200 人 ～ 299 人	83,942	26,070	29,752	14.1
300 人 以 上	252,236	34,634	35,294	1.9

従業者 1 人 1 か月当たり製造品出荷額等

$$= \frac{\text{製造品出荷額等} - \text{内国消費税額}}{\text{個人事業主及び家族従業者数} \times 12 + \text{月別常用労働者数の計}}$$

品出荷額等、付加価値額、現金給与額
規模別

(従業者30人以上の事業所)

付 加 価 値 額 (百円)			現 金 給 与 額 (百円)		
平成11年	平成12年	前年比 (%)	平成11年	平成12年	前年比 (%)
8,252	8,487	2.8	3,607	3,659	1.4
4,764	4,819	1.2	2,293	2,363	3.1
28,916	29,073	0.5	4,816	4,596	4.6
7,137	7,230	1.3	3,686	3,760	2.0
3,277	3,128	4.5	2,015	2,093	3.9
3,363	5,652	68.1	3,673	3,542	3.6
8,909	8,949	0.4	4,048	3,581	11.5
7,947	8,060	1.4	3,885	3,996	2.9
10,851	8,737	19.5	4,305	4,188	2.7
53,694	54,533	1.6	4,393	4,508	2.6
x	x	x	x	x	x
5,600	6,187	10.5	3,027	3,122	3.1
-	-	-	-	-	-
-	-	-	-	-	-
6,482	7,336	13.2	3,415	3,603	5.5
9,073	9,406	3.7	4,368	4,764	9.1
9,175	9,873	7.6	3,568	3,670	2.9
7,639	7,569	0.9	3,694	3,735	1.1
8,877	9,784	10.2	4,339	4,328	0.3
7,145	6,830	4.4	3,564	3,666	2.9
6,675	6,431	3.7	4,086	3,833	6.2
x	x	x	x	x	x
-	-	-	-	-	-
6,282	6,867	9.3	3,091	3,008	2.7
6,170	6,825	10.6	2,986	3,162	5.9
6,702	6,524	2.7	3,201	3,150	1.6
7,480	7,614	1.8	3,368	3,484	3.4
13,897	14,369	3.4	3,674	3,641	0.9
9,010	9,202	2.1	4,324	4,355	0.7

従業者1人1か月当たり付加価値額

$$= \frac{\text{付 加 価 値 額}}{\text{個人事業主及び家族従業者数} \times 12 + \text{月別常用労働者数の計}}$$

常用労働者1人1か月当たり現金給与額

$$= \frac{\text{現金給与総額} - \text{その他の給与額}}{\text{月別常用労働者数の計}}$$

第 5 表 生
産 業、規

産 業 別 従業者規模別	計	金 沢 市	七 尾 市	小 松 市	輪 島 市	珠 洲 市	加 賀 市
合 計	255,730,120	53,177,538	6,771,008	41,539,476	2,255,242	1,425,738	12,713,863
12 食 料 品	16,230,567	7,292,718	1,376,702	646,819	143,325	149,759	1,847,730
13 飲 料・たばこ・飼料	11,342,191	7,342,790	x	84,676	37,666	129,034	85,505
14 織 維 工 業	22,251,415	2,085,471	147,124	3,769,242	18,790	116,525	1,008,624
15 衣 服	3,771,866	994,444	467,158	467,424	20,162	383,794	50,422
16 木 材・木製品	3,364,575	422,492	1,002,962	337,431	177,592	6,544	206,390
17 家 具・装備品	5,009,437	734,684	42,120	3,312,203	26,679	10,030	131,476
18 パルプ・紙	2,595,208	1,088,793	49,316	77,636	4,618	-	173,765
19 出 版・印 刷	9,640,421	5,464,697	79,501	772,624	13,886	31,987	164,433
20 化 学 工 業	13,259,004	196,530	x	505,953	-	-	x
21 石 油・石 炭	749,671	x	x	x	x	-	-
22 プラスチック製品	6,855,243	2,570,777	159,892	692,657	-	-	493,818
23 ゴ ム 製 品	373,144	96,931	-	-	-	-	-
24 皮 革	57,771	x	-	8,363	-	x	-
25 窯 業・土 石	8,081,665	960,375	739,482	721,228	151,295	157,629	318,702
26 鉄 鋼 業	3,475,629	237,880	x	585,469	x	x	246,782
27 非 鉄 金 属	2,588,714	149,804	x	14,726	-	x	x
28 金 属 製 品	11,610,151	3,168,780	180,104	1,553,269	7,023	39,448	1,325,094
29 一 般 機 械	54,517,959	9,615,281	369,763	22,260,166	-	34,487	5,225,368
30 電 気 機 械	70,745,205	9,639,005	1,747,466	5,314,211	893,479	168,959	434,687
31 輸 送 機 械	4,906,714	391,430	203,809	201,382	11,406	8,312	122,302
32 精 密 機 械	165,640	45,415	-	x	-	-	-
33 武 器	-	-	-	-	-	-	-
34 その他の製品	4,137,930	655,468	111,961	130,297	680,700	181,498	853,905
1 人 ~ 3 人	5,691,826	1,381,226	120,931	987,822	213,257	47,757	461,957
4 人 ~ 9 人	16,917,682	4,820,292	488,818	2,517,417	533,168	142,998	1,059,205
10 人 ~ 19 人	16,509,225	3,920,894	475,720	2,549,233	380,760	181,843	1,220,813
20 人 ~ 29 人	18,521,445	4,934,909	856,624	2,653,608	87,484	251,821	1,143,912
30 人 ~ 49 人	18,077,758	4,199,154	576,608	1,731,523	78,434	252,674	1,189,980
50 人 ~ 99 人	28,225,493	5,736,042	774,426	3,110,428	75,169	394,371	1,632,685
100 人 ~ 199 人	32,121,993	4,618,225	1,776,763	3,823,636	10,267	154,274	2,995,839
200 人 ~ 299 人	28,978,023	9,035,652	520,736	-	-	-	880,105
300 人 以 上	90,686,675	14,531,144	1,180,382	24,165,809	876,703	-	2,129,367

産 額
模、市郡別

(全事業所) 単位 = 万円

羽咋市	松任市	江沼郡	能美郡	石川郡	河北郡	羽咋郡	鹿島郡	鳳至郡	珠洲郡
4,207,537	35,730,400	974,333	34,723,636	15,969,114	21,146,435	17,070,825	4,838,832	2,279,927	906,216
296,259	1,991,263	51,479	x	1,122,801	359,500	87,734	186,433	104,097	55,869
x	3,029,683	x	18,298	442,943	x	49,634	9,059	50,533	x
1,187,330	536,899	13,610	4,771,501	x	4,789,017	764,213	1,558,770	x	-
28,662	116,009	x	208,460	257,597	351,871	105,933	133,814	148,568	36,068
4,058	175,717	66,488	222,166	342,787	39,612	172,257	74,305	x	x
7,577	163,446	23,378	140,797	54,392	166,150	10,493	162,609	x	3,214
-	748,252	25,207	266,498	x	24,190	x	x	-	-
48,510	1,854,206	4,643	x	x	49,098	40,450	4,830	21,535	x
-	971,156	x	3,327,581	1,716,448	x	6,530,715	-	-	-
-	x	-	432,883	x	x	-	-	x	-
32,133	670,801	70,168	1,290,328	x	207,500	404,273	138,193	26,990	-
-	x	-	69,600	23,544	71,179	73,301	34,681	-	-
x	-	-	-	-	-	x	-	x	-
105,547	1,718,287	46,411	866,109	1,002,183	232,220	562,026	73,528	x	16,269
511,824	620,176	x	x	42,822	516,651	133,191	x	x	-
x	271,874	-	629,190	960	194,778	1,285,906	x	-	-
381,540	1,617,938	x	1,309,158	x	888,616	580,402	x	53,074	x
390,129	8,236,728	25,316	3,467,307	x	1,410,655	x	61,213	33,783	-
1,149,852	9,684,908	x	x	6,074,991	x	5,009,980	2,074,674	x	775,279
x	3,161,983	272,386	115,336	125,097	x	x	x	9,731	x
-	-	-	x	-	-	x	-	-	-
-	-	-	-	-	-	-	-	-	-
45,739	150,013	248,878	x	x	805,428	21,631	59,683	16,721	1,108
133,664	229,850	260,190	381,535	215,365	703,841	158,946	314,862	65,237	15,386
214,340	1,082,280	225,090	1,033,657	732,972	2,727,664	498,823	398,140	397,594	45,224
409,387	1,450,945	56,310	1,517,574	1,075,007	1,750,406	657,040	399,884	426,800	36,609
342,149	2,364,506	33,061	1,982,942	727,230	1,351,783	1,208,303	404,071	153,672	25,370
357,707	3,686,040	130,857	1,541,923	1,002,831	1,565,560	1,329,873	250,622	177,599	6,373
1,114,993	4,670,068	268,825	3,248,151	2,539,028	2,783,303	1,421,356	388,345	57,605	10,698
931,094	7,459,027	-	2,682,742	2,872,087	597,422	2,201,591	1,369,273	629,753	-
-	3,448,059	-	6,674,549	487,243	-	7,560,012	-	371,667	-
704,203	11,339,625	-	15,660,563	6,317,351	9,666,456	2,034,881	1,313,635	-	766,556

第 6 表 在
産 業、

産 業 別 従業者規模別	合 計 (C + D)		B A (%)	製 造
	年 初 額 (A)	年 末 額 (B)		年 初 額
合 計	15,425,639	15,705,938	101.8	6,493,057
12 食 料 品	176,449	173,130	98.1	159,232
13 飲 料・たばこ・飼料	460,224	496,959	108.0	230,333
14 繊 維 工 業	395,326	456,653	115.5	324,218
15 衣 服	282,366	227,828	80.7	228,165
16 木 材・木製品	199,391	107,879	54.1	182,968
17 家 具・装備品	188,586	352,927	187.1	23,901
18 パルプ・紙	98,384	95,401	97.0	88,960
19 出 版・印 刷	167,428	167,047	99.8	62,303
20 化 学 工 業	476,247	521,093	109.4	327,237
21 石 油・石 炭	x	x	x	x
22 プラスチック製品	251,217	223,128	88.8	181,814
23 ゴ ム 製 品	-	-	-	-
24 皮 革	-	-	-	-
25 窯 業・土 石	427,443	380,085	88.9	241,510
26 鉄 鋼 業	126,963	150,757	118.7	55,243
27 非 鉄 金 属	63,742	91,626	143.7	x
28 金 属 製 品	696,336	630,723	90.6	325,255
29 一 般 機 械	7,104,558	6,064,088	85.4	1,630,657
30 電 気 機 械	3,972,697	5,250,126	132.2	2,233,138
31 輸 送 機 械	64,174	60,949	95.0	7,556
32 精 密 機 械	x	x	x	-
33 武 器	-	-	-	-
34 その他の製品	249,568	233,720	93.6	173,499
30 人 ~ 49 人	1,226,842	1,146,084	93.4	749,937
50 人 ~ 99 人	1,594,556	1,624,717	101.9	868,853
100 人 ~ 199 人	3,201,486	3,205,578	100.1	1,235,514
200 人 ~ 299 人	1,652,277	1,094,445	66.2	490,560
300 人 以 上	7,750,478	8,635,114	111.4	3,148,193

庫 額
規 模 別

(従業員30人以上の事業所) 単位 = 万円

品 (C)	半製品 + 仕掛品 (D)		原 材 料 + 燃 料		F E (%)
	年 末 額	年 初 額	年 末 額	年初額 (E)	
6,977,435	8,932,582	8,728,503	5,458,023	6,130,203	112.3
158,336	17,217	14,794	238,297	165,389	69.4
265,611	229,891	231,348	353,322	250,524	70.9
385,861	71,108	70,792	347,875	369,733	106.3
175,237	54,201	52,591	63,616	60,718	95.4
90,009	16,423	17,870	89,492	99,325	111.0
66,729	164,685	286,198	42,593	53,946	126.7
88,468	9,424	6,933	46,210	47,692	103.2
87,626	105,125	79,421	55,243	63,645	115.2
375,672	149,010	145,421	198,441	184,094	92.8
x	-	-	x	x	x
155,188	69,403	67,940	124,822	119,869	96.0
-	-	-	-	-	-
-	-	-	-	-	-
182,030	185,933	198,055	80,993	77,134	95.2
51,102	71,720	99,655	92,749	77,527	83.6
x	x	x	89,458	85,990	96.1
272,261	371,081	358,462	145,556	213,114	146.4
1,508,220	5,473,901	4,555,868	837,670	874,132	104.4
2,937,409	1,739,559	2,312,717	2,462,766	3,237,865	131.5
5,515	56,618	55,434	124,333	89,146	71.7
-	x	x	x	x	x
-	-	-	-	-	-
153,750	76,069	79,970	57,500	52,959	92.1
707,523	476,905	438,561	460,232	466,751	101.4
914,451	725,703	710,266	864,100	877,337	101.5
1,232,502	1,965,972	1,973,076	886,487	882,861	99.6
497,034	1,161,717	597,411	646,407	526,438	81.4
3,625,925	4,602,285	5,009,189	2,600,797	3,376,816	129.8

第 7 表 在
産 業、

産 業 別 従業者規模別	製 造 品 出 荷 額 (A)			10 年
	10 年	11 年	12 年	
合 計	186,564,254	183,545,520	186,285,289	6,795,436
12 食 料 品	10,536,646	10,746,391	10,336,816	158,387
13 飲 料・たばこ・飼料	9,822,595	10,699,584	10,407,026	243,932
14 繊 維 工 業	5,450,463	5,296,441	5,035,822	371,079
15 衣 服	2,558,641	2,047,940	1,742,196	285,167
16 木 材・木製品	1,885,754	2,272,241	1,423,006	207,509
17 家 具・装備品	3,600,424	3,322,172	3,274,861	59,154
18 パルプ・紙	1,635,303	1,503,932	1,489,528	95,728
19 出 版・印 刷	9,053,241	8,143,361	6,896,785	64,880
20 化 学 工 業	10,406,607	11,926,160	12,431,298	296,108
21 石 油・石 炭	x	x	x	x
22 プラスチック製品	4,584,338	3,897,759	x	224,829
23 ゴ ム 製 品	-	-	-	-
24 皮 革	-	-	-	-
25 窯 業・土 石	2,472,521	2,316,579	2,543,960	302,158
26 鉄 鋼 業	2,207,354	1,918,820	1,865,964	149,361
27 非 鉄 金 属	2,012,116	1,904,025	1,912,296	1,119
28 金 属 製 品	6,538,828	5,548,991	5,617,277	237,527
29 一 般 機 械	45,605,225	42,216,403	45,498,920	1,713,544
30 電 気 機 械	62,449,665	64,798,024	65,850,184	2,140,035
31 輸 送 機 械	3,220,783	2,852,457	3,020,910	16,975
32 精 密 機 械	x	x	x	x
33 武 器	-	-	-	-
34 その他の製品	2,204,082	1,881,216	1,919,031	212,033
30 人 ~ 49 人	16,679,464	16,697,084	16,053,453	791,529
50 人 ~ 99 人	31,034,027	25,721,082	24,216,811	1,141,723
100 人 ~ 199 人	27,088,315	27,229,591	28,958,059	996,402
200 人 ~ 299 人	22,734,846	25,403,396	28,797,873	792,650
300 人 以 上	89,027,602	88,494,367	88,259,093	3,073,132

庫 率
規 模 別

(従業員30人以上の事業所) 単位 = 万円

製 造 品 在 庫 額 (B) ・ 在 庫 率 (B) / (A)				
在 庫 率 (%)	11 年	在 庫 率 (%)	12 年	在 庫 率 (%)
3.6	6,478,035	3.5	6,977,435	3.7
1.5	155,775	1.4	158,336	1.5
2.5	230,333	2.2	265,611	2.6
6.8	353,020	6.7	385,861	7.7
11.1	233,220	11.4	175,237	10.1
11.0	230,679	10.2	90,009	6.3
1.6	51,533	1.6	66,729	2.0
5.9	79,027	5.3	88,468	5.9
0.7	65,448	0.8	87,626	1.3
2.8	326,407	2.7	375,672	3.0
x	x	x	x	x
4.9	125,662	3.2	155,188	x
-	-	-	-	-
-	-	-	-	-
12.2	241,507	10.4	182,030	7.2
6.8	110,201	5.7	51,102	2.7
0.1	x	x	x	x
3.6	269,141	4.9	272,261	4.8
3.8	1,564,361	3.7	1,508,220	3.3
3.4	2,233,636	3.4	2,937,409	4.5
0.5	15,558	0.5	5,515	0.2
x	-	-	-	-
-	-	-	-	-
9.6	175,459	9.3	153,750	8.0
4.7	752,166	4.5	707,523	4.4
3.7	846,007	3.3	914,451	3.8
3.7	1,244,473	4.6	1,232,502	4.3
3.5	490,883	1.9	497,034	1.7
3.5	3,144,506	3.6	3,625,925	4.1

第 8 表 有形固
産 業、
産 業、

産 業 別 従業者規模別	取 得 額		建 設 仮 勘 定		投 資 (5) = (1) + (2) + (3) - (4)
	新 規 (1)	中 古 (2) (うち土地)	増 (3)	減 (4)	
合 計	11,940,518	881,007 (490,056)	6,474,343	4,745,478	14,550,390
12 食 料 品	218,753	32,553 (9,521)	5,357	2,906	253,757
13 飲 料・たばこ・飼料	150,261	41,018 (27,097)	69,672	58,232	202,719
14 繊 維 工 業	614,022	32,417 (8,911)	164,596	147,138	663,897
15 衣 服	54,888	23,451 (16,739)	11,230	16,100	73,469
16 木 材・木製品	23,121	9,899 (x)	6,972	5,731	34,261
17 家 具・装備品	53,968	116 (-)	-	5,890	48,194
18 パ ル プ・紙	67,503	178 (-)	9,815	13,719	63,777
19 出 版・印 刷	671,449	70,436 (35,510)	45,569	47,211	740,243
20 化 学 工 業	210,506	831 (127)	187,597	114,741	284,193
21 石 油・石 炭	55,946	2,796 (x)	5,661	6,376	58,027
22 プ ラ ス チ ッ ク 製 品	296,672	36,062 (7,075)	22,515	12,454	342,795
23 ゴ ム 製 品	1,392	194 (-)	-	-	1,586
24 皮 革	-	- (-)	-	-	-
25 窯 業・土 石	270,060	33,221 (9,180)	112,034	91,149	324,166
26 鉄 鋼 業	63,991	10,583 (1,368)	29,029	10,575	93,028
27 非 鉄 金 属	121,845	12,223 (-)	68,829	-	202,897
28 金 属 製 品	287,066	58,544 (26,338)	30,642	28,555	347,697
29 一 般 機 械	1,177,687	354,100 (243,108)	259,851	221,734	1,569,904
30 電 気 機 械	7,488,203	158,860 (100,067)	5,409,136	3,931,609	9,124,590
31 輸 送 機 械	66,812	1,887 (-)	24,933	21,931	71,701
32 精 密 機 械	6,264	- (-)	-	-	6,264
33 武 器	-	- (-)	-	-	-
34 その他の製品	40,109	1,638 (1,625)	10,905	9,427	43,225
10人 ~ 19人	303,648	52,408	-	-	356,056
20人 ~ 29人	419,777	52,719	-	-	472,496
30人 以上	11,217,093	775,880	6,474,343	4,745,478	13,721,838
30人 ~ 49人	393,329	116,384	58,931	45,904	522,740
50人 ~ 99人	709,701	209,702	126,900	106,738	939,565
100人 ~ 199人	1,014,073	157,816	299,423	296,513	1,174,799
200人 ~ 299人	1,683,106	57,698	456,417	265,131	1,932,090
300人 以上	7,416,884	234,280	5,532,672	4,031,192	9,152,644

(注) 土地の取得はすべて中古取得の取扱い。

定資産の増加額
規模別

(従業員10人以上の事業所) 単位 = 万円

総額 構成比 (%)	除却額 (6)	有形固定資産の増加額		平成11年有形固定資産増加額	
		(7) = (5) - (6)	構成比 (%)	総額	構成比 (%)
100.0	1,861,079	12,689,311	100.0	9,668,955	100.0
1.7	51,761	201,996	1.6	655,197	6.8
1.4	13,610	189,109	1.5	135,155	1.4
4.6	143,635	520,262	4.1	998,655	10.3
0.5	6,589	66,880	0.5	48,258	0.5
0.2	6,180	28,081	0.2	71,551	0.7
0.3	16,250	31,944	0.3	150,109	1.6
0.4	2,885	60,892	0.5	77,397	0.8
5.1	141,656	598,587	4.7	449,779	4.7
2.0	12,263	271,930	2.1	379,638	3.9
0.4	7,455	50,572	0.4	14,521	0.2
2.4	24,617	318,178	2.5	346,525	3.6
0.0	603	983	0.0	374	0.0
-	-	-	-	-	-
2.2	24,689	299,477	2.4	386,165	4.0
0.6	14,147	78,881	0.6	61,219	0.6
1.4	19,684	183,213	1.4	69,845	0.7
2.4	48,838	298,859	2.4	344,188	3.6
10.8	333,098	1,236,806	9.7	1,210,505	12.5
62.7	959,647	8,164,943	64.3	4,157,250	43.0
0.5	15,242	56,459	0.4	69,553	0.7
0.0	-	6,264	0.0	906	0.0
-	-	-	-	-	-
0.3	18,230	24,995	0.2	42,165	0.4
2.4	62,327	293,729	2.3	338,096	3.5
3.2	78,159	394,337	3.1	463,284	4.8
94.3	1,720,593	12,001,245	94.6	8,867,575	91.7
3.6	102,947	419,793	3.3	495,585	5.1
6.5	165,429	774,136	6.1	1,987,876	20.6
8.1	302,961	871,838	6.9	1,068,137	11.0
13.3	488,851	1,443,239	11.4	1,064,122	11.0
62.9	660,405	8,492,239	66.9	4,251,855	44.0

第 9 表 有 形
産 業、
産 業、

産 業 別 市 郡 別	年 初 現 在 高			取
	計	資 産	土 地	計
合 計	16,262,852	10,843,236	5,419,616	828,552
12 食 料 品	1,359,955	933,032	426,923	67,212
13 飲 料・たばこ・飼料	288,081	280,643	7,438	23,149
14 織 維 工 業	2,392,154	1,803,049	589,105	132,295
15 衣 服	419,592	247,014	172,578	21,432
16 木 材・木製品	487,763	263,324	224,439	18,493
17 家 具・装備品	266,311	198,834	67,477	3,789
18 パ ル プ・紙	221,297	151,458	69,839	23,767
19 出 版・印 刷	866,854	583,899	282,955	85,946
20 化 学 工 業	358,404	204,438	153,966	5,189
21 石 油・石 炭	x	x	x	100
22 プ ラ ス チ ッ ク 製 品	682,441	432,529	249,912	28,911
23 ゴ ム 製 品	70,253	50,486	19,767	1,586
24 皮 革	x	x	x	-
25 窯 業・土 石	1,669,655	1,153,186	516,469	167,426
26 鉄 鋼 業	522,292	351,771	170,521	8,192
27 非 鉄 金 属	533,871	414,808	119,063	1,725
28 金 属 製 品	1,667,975	977,654	690,321	75,988
29 一 般 機 械	2,472,050	1,635,249	836,801	110,866
30 電 気 機 械	512,900	287,245	225,655	33,041
31 輸 送 機 械	931,379	605,622	325,757	12,715
32 精 密 機 械	3,376	2,376	1,000	83
33 武 器	-	-	-	-
34 その他の製品	334,937	180,282	154,655	6,647
金 沢 市	3,866,854	2,285,922	1,580,932	279,929
七 尾 市	654,950	390,445	264,505	26,277
小 松 市	2,319,781	1,629,399	690,382	65,629
輪 島 市	212,355	92,109	120,246	7,059
珠 洲 市	267,614	230,637	36,977	26,890
加 賀 市	978,613	675,093	303,520	88,368
羽 咋 市	206,314	144,637	61,677	9,396
松 任 市	1,955,429	1,237,341	718,088	87,895
江 沼 郡	31,766	19,522	12,244	442
能 美 郡	1,660,080	1,133,097	526,983	65,424
石 川 郡	894,842	629,604	265,238	52,641
河 北 郡	1,378,885	986,210	392,675	68,352
羽 咋 郡	1,134,778	875,126	259,652	17,430
鹿 島 郡	357,678	272,698	84,980	21,993
鳳 至 郡	329,214	229,447	99,767	10,668
珠 洲 郡	13,699	11,949	1,750	159

(注) 1 資産欄は土地を除く有形固定資産
(注) 2 土地の取得はすべて中古取得の取扱い。

固 定 資 産
市 郡 別

(従業者10人～29人の事業所) 単位 = 万円

得 額			除 却 額		
新 規	中 古 (うち土地)		計	資 産	土 地
723,425	105,127	(18,951)	140,486	122,668	17,818
58,617	8,595	(1,300)	6,676	5,976	700
22,274	875	(-)	265	265	-
121,580	10,715	(-)	15,079	15,079	-
16,475	4,957	(-)	756	756	-
9,730	8,763	(-)	x	x	1,155
3,789	-	(-)	270	255	15
23,625	142	(-)	2,186	2,186	-
67,640	18,306	(5,312)	24,617	24,617	-
4,485	704	(-)	14	14	-
100	-	(-)	x	x	-
28,300	611	(17)	3,259	3,259	-
1,392	194	(-)	603	603	-
-	-	(-)	-	-	-
144,786	22,640	(4,139)	19,429	17,768	1,661
7,640	552	(530)	553	553	-
1,725	-	(-)	852	852	-
67,008	8,980	(-)	18,944	16,865	2,079
98,741	12,125	(6,153)	29,366	18,272	11,094
29,473	3,568	(-)	4,942	3,828	1,114
10,828	1,887	(-)	9,989	9,989	-
83	-	(-)	-	-	-
-	-	(-)	-	-	-
5,134	1,513	(1,500)	1,059	1,059	-
236,531	43,398	(6,791)	55,815	46,051	9,764
21,681	4,596	(-)	3,542	2,174	1,368
59,157	6,472	(1,362)	15,826	15,126	700
6,990	69	(-)	8	8	-
21,452	5,438	(-)	2,416	2,416	-
82,079	6,289	(-)	14,565	11,585	2,980
8,259	1,137	(-)	405	405	-
75,176	12,719	(8,441)	23,022	23,022	-
442	-	(-)	392	392	-
61,403	4,021	(534)	5,759	5,759	-
44,647	7,994	(6)	3,026	3,026	-
64,983	3,369	(-)	10,532	7,541	2,991
16,430	1,000	(1,000)	460	460	-
19,857	2,136	(17)	2,374	2,359	15
4,179	6,489	(800)	2,344	2,344	-
159	-	(-)	-	-	-

第 10 表 有 形
産 業、
産 業、

産 業 別 市 郡 別	年 初 現 在 高			取 得		
	計	資 産	土 地	計	建物構築物	機械装置
合 計	61,203,154	47,154,914	14,048,240	11,992,973	2,653,227	7,664,563
12 食 料 品	3,072,786	2,041,540	1,031,246	184,094	65,625	88,078
13 飲 料・たばこ・飼料	2,746,273	1,951,785	794,488	168,130	53,713	78,567
14 織 維 工 業	5,177,409	4,172,516	1,004,893	514,144	60,028	399,377
15 衣 服	825,849	512,193	313,656	56,907	11,441	20,644
16 木 材・木製品	713,366	429,462	283,904	14,527	x	8,063
17 家 具・装 備 品	1,307,549	931,984	375,565	50,295	4,283	20,157
18 パ ル プ・紙	643,698	393,556	250,142	43,914	9,856	26,985
19 出 版・印 刷	4,548,483	3,247,045	1,301,438	655,939	237,561	338,666
20 化 学 工 業	3,565,717	3,086,737	478,980	206,148	42,712	150,848
21 石 油・石 炭	x	x	x	x	x	x
22 プ ラ ス チ ッ ク 製 品	2,715,318	2,102,749	612,569	303,823	67,021	177,174
23 ゴ ム 製 品	-	-	-	-	-	-
24 皮 革	-	-	-	-	-	-
25 窯 業・土 石	1,205,511	721,761	483,750	135,855	25,512	86,345
26 鉄 鋼 業	857,747	637,115	220,632	66,382	13,991	34,353
27 非 鉄 金 属	915,732	584,699	331,033	132,343	32,534	80,186
28 金 属 製 品	1,944,535	1,334,117	610,418	269,622	51,098	152,713
29 一 般 機 械	13,053,338	9,726,219	3,327,119	1,420,921	294,081	679,310
30 電 気 機 械	16,307,343	14,061,547	2,245,796	7,614,022	1,657,939	5,217,412
31 輸 送 機 械	802,916	684,830	118,086	55,984	4,098	36,887
32 精 密 機 械	x	x	x	x	-	x
33 武 器	-	-	-	-	-	-
34 その他の製品	680,072	441,265	238,807	35,100	8,491	19,681
金 沢 市	12,099,435	8,594,097	3,505,338	1,293,952	295,042	540,666
七 尾 市	1,777,202	1,215,789	561,413	84,505	18,547	50,481
小 松 市	8,795,883	6,940,368	1,855,515	1,174,269	236,490	651,785
輪 島 市	213,150	194,784	18,366	74,143	10	62,949
珠 洲 市	58,154	47,430	10,724	2,379	1,088	1,118
加 賀 市	2,488,878	1,874,725	614,153	368,796	54,253	272,915
羽 咋 市	1,698,796	1,253,037	445,759	104,071	18,709	75,468
松 任 市	8,728,382	6,186,188	2,542,194	1,436,610	565,722	660,610
江 沼 郡	110,936	75,264	35,672	26,507	1,396	23,931
能 美 郡	12,362,378	10,937,745	1,424,633	5,037,618	935,828	3,818,351
石 川 郡	5,002,667	3,523,748	1,478,919	1,317,131	360,535	795,777
河 北 郡	3,317,655	2,550,647	767,008	260,225	38,858	102,472
羽 咋 郡	3,233,173	2,668,773	564,400	639,281	104,713	473,993
鹿 島 郡	783,652	623,038	160,614	94,758	16,144	69,802
鳳 至 郡	321,968	281,338	40,630	50,528	1,429	44,954
珠 洲 郡	210,845	187,943	22,902	28,200	4,463	19,291

(注) 資産欄は土地を除く有形固定資産

固 定 資 産
市 郡 別

(従業者30人以上の事業所) 単位 = 万円

額		除 却 額			建 設 仮 勘 定	
備 品	土 地	計	資 産	土 地	増	減
1,204,078	471,105	1,720,593	1,557,701	162,892	6,474,343	4,745,478
22,170	8,221	45,085	35,547	9,538	5,357	2,906
8,753	27,097	13,345	13,345	-	69,672	58,232
45,828	8,911	128,556	123,037	5,519	164,596	147,138
8,083	16,739	5,833	5,833	-	11,230	16,100
2,082	x	x	x	843	x	x
25,855	-	15,980	15,690	290	-	5,890
7,073	-	699	699	-	9,815	13,719
49,514	30,198	117,039	53,744	63,295	45,569	47,211
12,461	127	12,249	11,516	733	187,597	114,741
x	x	x	x	-	x	x
52,570	7,058	21,358	16,149	5,209	22,515	12,454
-	-	-	-	-	-	-
-	-	-	-	-	-	-
18,957	5,041	5,260	5,260	-	112,034	91,149
17,200	838	13,594	13,594	-	29,029	10,575
19,623	-	18,832	18,832	-	68,829	
39,473	26,338	29,894	22,126	7,768	30,642	28,555
210,575	236,955	303,732	271,432	32,300	259,851	221,734
638,604	100,067	954,705	917,480	37,225	5,409,136	3,931,609
14,999	-	5,253	5,237	16	24,933	21,931
x	-	-	-	-	-	-
-	-	-	-	-	-	-
6,803	125	17,171	17,015	156	10,905	9,427
178,203	280,041	338,459	258,152	80,307	312,749	278,493
14,336	1,141	26,331	26,331	-	32,001	13,536
258,709	27,285	117,497	106,262	11,235	451,253	432,264
11,184	-	2,840	2,840	-	-	2,647
173	-	4,660	3,745	915	-	-
36,746	4,882	157,042	154,189	2,853	187,964	177,589
9,044	850	15,158	14,288	870	27,458	11,901
166,158	44,120	499,364	455,995	43,369	214,056	194,057
1,180	-	2,724	2,724	-	2,882	2,850
208,221	75,218	191,515	189,445	2,070	3,430,750	2,128,259
124,624	36,195	87,083	85,351	1,732	1,341,863	1,083,582
118,664	231	109,040	89,499	19,541	165,539	151,642
59,433	1,142	148,427	148,427	-	248,023	215,565
8,812	-	5,162	5,162	-	15,049	10,019
4,145	-	13,108	13,108	-	43,228	41,546
4,446	-	2,183	2,183	-	1,528	1,528

第 11 表 地 区 別
産 業

産 業 別	事 業 所 数			従 業 者 数 (人)		
	平成 11 年	平成 12 年	前年比 (%)	平成 11 年	平成 12 年	前年比 (%)
合 計	10,726	10,274	4.2	119,978	116,973	2.5
加 賀 地 区 計	8,354	8,002	4.2	94,817	92,504	2.4
12 食 料 品	624	623	0.2	10,448	10,340	1.0
13 飲 料・たばこ・飼 料	36	35	2.8	961	904	5.9
14 繊 維 工 業	2,153	2,007	6.8	13,973	13,221	5.4
15 衣 服	292	266	8.9	3,121	2,587	17.1
16 木 材・木 製 品	246	230	6.5	2,145	1,242	42.1
17 家 具・装 備 品	448	430	4.0	2,697	2,691	0.2
18 パ ル プ・紙	133	126	5.3	1,495	1,447	3.2
19 出 版・印 刷	387	354	8.5	5,869	5,805	1.1
20 化 学 工 業	25	25	-	1,048	1,105	5.4
21 石 油・石 炭	8	8	-	142	145	2.1
22 プ ラ ス チ ッ ク 製 品	245	241	1.6	3,267	3,269	0.1
23 ゴ ム 製 品	20	21	5.0	206	223	8.3
24 皮 革	6	6	-	18	15	16.7
25 窯 業・土 石	533	514	3.6	3,906	3,840	1.7
26 鉄 鋼 業	99	100	1.0	1,184	1,243	5.0
27 非 鉄 金 属	32	35	9.4	663	699	5.4
28 金 属 製 品	761	734	3.5	6,610	6,487	1.9
29 一 般 機 械	1,209	1,170	3.2	19,774	19,673	0.5
30 電 気 機 械	198	196	1.0	12,226	12,735	4.2
31 輸 送 機 械	97	95	2.1	x	x	x
32 精 密 機 械 器	16	14	12.5	x	x	x
33 武 器	-	-	-	-	-	-
34 その他の製品	786	772	1.8	2,897	2,726	5.9
能 登 地 区 計	2,372	2,272	4.2	25,161	24,469	2.8
12 食 料 品	236	229	3.0	2,184	2,236	2.4
13 飲 料・たばこ・飼 料	26	27	3.8	179	180	0.6
14 繊 維 工 業	712	650	8.7	4,073	3,769	7.5
15 衣 服	132	120	9.1	3,021	2,615	13.4
16 木 材・木 製 品	144	134	6.9	1,022	956	6.5
17 家 具・装 備 品	145	147	1.4	411	402	2.2
18 パ ル プ・紙	15	14	6.7	84	74	11.9
19 出 版・印 刷	51	53	3.9	326	314	3.7
20 化 学 工 業	5	5	-	322	321	0.3
21 石 油・石 炭	4	4	-	31	31	-
22 プ ラ ス チ ッ ク 製 品	58	58	-	701	720	2.7
23 ゴ ム 製 品	7	8	14.3	76	75	1.3
24 皮 革	5	5	-	55	52	5.5
25 窯 業・土 石	103	105	1.9	1,211	1,286	6.2
26 鉄 鋼 業	16	16	-	359	257	28.4
27 非 鉄 金 属	9	10	11.1	382	375	1.8
28 金 属 製 品	92	93	1.1	998	1,008	1.0
29 一 般 機 械	72	69	4.2	908	1,007	10.9
30 電 気 機 械	108	104	3.7	6,788	6,846	0.9
31 輸 送 機 械	26	26	-	x	x	x
32 精 密 機 械 器	1	1	-	x	x	x
33 武 器	-	-	-	-	-	-
34 その他の製品	405	394	2.7	1,742	1,641	5.8

(注) 地区区分は河北郡以南を加賀、羽咋郡以北を能登としている。

主 要 項 目 表 別

(全事業所)

製造品出荷額等 (万円)			付 加 価 値 額 (万円)		
平成 11 年	平成 12 年	前年比 (%)	平成 11 年	平成 12 年	前年比 (%)
253,499,280	255,449,821	0.8	96,236,665	96,254,055	0.0
213,179,618	215,685,802	1.2	76,962,326	77,418,614	0.6
14,487,257	13,827,234	4.6	6,002,442	6,041,698	0.7
11,288,856	11,009,835	2.5	2,719,580	2,613,521	3.9
19,200,597	18,272,593	4.8	8,984,371	8,614,795	4.1
2,914,158	2,499,131	14.2	1,408,864	1,132,693	19.6
2,883,636	1,822,592	36.8	1,000,054	729,732	27.0
4,504,544	4,562,185	1.3	2,168,462	2,282,849	5.3
2,586,336	2,544,072	1.6	1,133,282	1,105,612	2.4
10,702,238	9,395,466	12.2	6,134,245	5,276,752	14.0
6,540,126	6,663,873	1.9	2,722,524	2,714,958	0.3
560,495	597,295	6.6	245,558	260,284	6.0
5,289,206	6,121,771	15.7	2,119,634	2,368,031	11.7
236,876	265,162	11.9	121,366	138,701	14.3
7,979	9,962	24.9	4,024	4,730	17.5
5,768,070	5,877,290	1.9	3,215,265	3,197,694	0.5
2,498,871	2,752,424	10.1	998,045	1,112,827	11.5
1,199,222	1,261,405	5.2	679,435	794,762	17.0
10,294,624	10,192,499	1.0	4,840,523	4,694,039	3.0
50,058,563	53,611,850	7.1	18,324,597	19,814,534	8.1
54,646,568	56,683,045	3.7	11,128,351	11,450,472	2.9
x	x	x	x	x	x
x	x	x	x	x	x
-	-	-	-	-	-
3,189,782	3,014,915	5.5	1,417,692	1,402,004	1.1
40,319,662	39,764,019	1.4	19,274,339	18,835,441	2.3
2,619,881	2,406,652	8.1	984,210	868,139	11.8
306,320	295,621	3.5	130,962	141,981	8.4
3,981,361	3,917,495	1.6	1,947,569	1,970,037	1.2
1,653,051	1,327,273	19.7	911,700	736,746	19.2
1,610,382	1,633,495	1.4	539,349	569,292	5.6
302,872	282,911	6.6	177,054	170,905	3.5
58,603	54,119	7.7	25,481	28,145	10.5
261,952	245,336	6.3	158,008	151,282	4.3
6,098,769	6,550,285	7.4	5,201,293	5,569,769	7.1
163,136	152,519	6.5	54,987	58,362	6.1
723,581	761,561	5.2	308,024	345,502	12.2
98,770	107,982	9.3	34,819	38,762	11.3
50,559	47,809	5.4	15,480	15,437	0.3
2,131,771	2,251,733	5.6	1,074,751	1,115,094	3.8
885,189	699,411	21.0	454,931	283,085	37.8
1,278,530	1,299,425	1.6	377,635	374,282	0.9
1,463,629	1,483,265	1.3	746,290	778,107	4.3
1,564,008	1,946,579	24.5	1,069,013	1,292,150	20.9
13,537,408	12,784,731	5.6	4,220,074	3,508,294	16.9
x	x	x	x	x	x
x	x	x	x	x	x
-	-	-	-	-	-
1,184,652	1,138,863	3.9	679,539	632,125	7.0

第12-1表 事業
年次、産業、市郡、

年次別 産業別 市郡別	事業所数	経営組織					
		会社(資本金別・円)					
		計	500万未満	500～1千万未満	1千万～1億未満	1億～10億未満	10億以上
平成10年	11,431	4,736	1,211	583	2,737	147	58
平成11年	10,726	4,543	1,186	539	2,617	145	56
平成12年	10,274	4,444	1,154	538	2,553	141	58
12 食料品	852	422	90	46	261	19	6
13 飲料・たばこ・飼料	62	48	9	1	36	-	2
14 繊維工業	2,657	960	347	113	480	17	3
15 衣服	386	213	59	20	128	5	1
16 木材・木製品	364	137	27	17	87	6	-
17 家具・装備品	577	110	38	19	50	1	2
18 パルプ・紙	140	71	11	8	48	4	-
19 出版・印刷	407	218	47	31	130	10	-
20 化学工業	30	25	3	1	11	4	6
21 石油・石炭	12	12	-	-	8	2	2
22 プラスチック製品	299	149	40	19	83	5	2
23 ゴム製品	29	24	8	1	15	-	-
24 皮革	11	6	2	-	4	-	-
25 窯業・土石	619	243	32	30	167	9	5
26 鉄鋼業	116	79	17	7	44	9	2
27 非鉄金属	45	31	6	5	16	4	-
28 金属製品	827	451	116	68	255	10	2
29 一般機械	1,239	738	176	92	440	12	18
30 電気機械	300	230	47	21	140	18	4
31 輸送機械	121	84	11	9	58	4	2
32 精密機械	15	10	3	2	4	-	1
33 武器	-	-	-	-	-	-	-
34 その他の製品	1,166	183	65	28	88	2	-
金沢市	2,454	1,247	304	157	751	27	8
七尾市	304	152	39	19	80	11	3
小松市	1,569	606	199	69	316	14	8
輪島市	468	74	14	12	48	-	-
珠洲市	121	63	6	7	47	3	-
加賀市	758	286	99	34	138	11	4
羽咋市	231	102	24	14	58	6	-
松任市	503	367	51	29	254	21	12
江沼郡	401	46	21	10	13	1	1
能美郡	732	302	72	32	179	12	7
石川郡	432	230	56	32	121	15	6
河北郡	1,153	506	130	62	305	5	4
羽咋郡	373	179	54	15	96	10	4
鹿島郡	550	183	73	27	79	3	1
鳳至郡	188	84	9	16	58	1	-
珠洲郡	37	17	3	3	10	1	-

業 所 数
経営組織、規模別

(全事業所)

組合、 その他の 法人	個 人	従 業 者 規 模 (人)								
		1 ~ 3	4 ~ 9	10 ~ 19	20 ~ 29	30 ~ 49	50 ~ 99	100 ~ 199	200 ~ 299	300以上
56	6,639	5,937	3,393	948	482	270	245	95	28	33
54	6,129	5,589	3,145	895	450	270	220	96	28	33
48	5,782	5,354	2,997	844	462	244	214	100	28	31
12	418	305	299	101	65	26	32	20	3	1
8	6	12	34	4	6	1	2	2	1	-
10	1,687	1,603	791	132	61	27	30	11	1	1
2	171	153	101	50	39	26	12	4	-	1
4	223	199	123	25	7	7	2	-	1	-
2	465	410	141	18	2	4	-	-	-	2
2	67	52	54	13	11	5	4	1	-	-
1	188	155	144	42	28	15	10	8	3	2
1	4	8	3	6	3	-	6	2	2	-
-	-	-	7	3	-	1	1	-	-	-
-	150	137	88	27	22	12	7	3	2	1
-	5	8	10	6	5	-	-	-	-	-
-	5	7	2	1	1	-	-	-	-	-
4	372	350	138	80	35	8	6	1	-	1
1	36	35	40	18	11	5	6	1	-	-
-	14	12	20	5	4	-	-	2	2	-
-	376	368	288	88	38	24	13	7	1	-
-	501	559	378	118	63	51	41	17	6	6
-	70	51	69	52	35	24	29	19	6	15
-	37	42	28	24	19	2	4	1	-	1
-	5	7	4	3	-	-	1	-	-	-
-	-	-	-	-	-	-	-	-	-	-
1	982	881	235	28	7	6	8	1	-	-
7	1,200	1,138	836	218	126	55	45	21	9	6
1	151	134	79	35	28	10	8	7	1	2
8	955	894	457	112	47	19	22	12	-	6
4	390	315	122	18	5	4	2	1	-	1
1	57	47	34	17	10	4	7	2	-	-
2	470	414	209	60	29	20	15	8	2	1
1	128	129	49	23	9	8	8	4	-	1
3	133	136	146	79	51	35	30	16	6	4
1	354	337	56	4	1	2	1	-	-	-
2	428	403	174	54	39	24	22	9	4	3
5	197	197	127	50	19	13	16	6	2	2
5	642	608	399	71	34	20	16	3	-	2
1	193	169	104	38	30	12	12	4	3	1
3	364	347	129	33	21	7	7	5	-	1
4	100	72	62	29	10	10	2	2	1	-
-	20	14	14	3	3	1	1	-	-	1

第12 - 2表 事業所数
産業、市郡、製造形態、製造品出荷額等規模別

(全事業所)

産業別 市郡別	事業所数	製造形態(注)				製造品出荷額等規模							
		(A)の事業所数	構成比(%)	(B)の事業所数	構成比(%)	1千万円未満	1千万円～5千万円未満	5千万円～1億円未満	1億円～5億円未満	5億円～10億円未満	10億円～50億円未満	50億円以上	
合計	10,274	5,569	54.2	4,705	45.8	3,789	3,439	990	1,442	262	295	57	
12 食料品	852	826	96.9	26	3.1	201	306	100	170	27	48	-	
13 飲料・たばこ・飼料	62	60	96.8	2	3.2	7	15	15	14	3	6	2	
14 繊維工業	2,657	632	23.8	2,025	76.2	1,199	924	213	243	43	33	2	
15 衣服	386	120	31.1	266	68.9	126	135	43	71	6	5	-	
16 木材・木製品	364	335	92.0	29	8.0	144	121	34	52	5	7	1	
17 家具・装備品	577	522	90.5	55	9.5	251	249	37	33	5	-	2	
18 パルプ・紙	140	114	81.4	26	18.6	36	52	11	29	5	7	-	
19 出版・印刷	407	311	76.4	96	23.6	97	163	39	72	14	19	3	
20 化学工業	30	27	90.0	3	10.0	5	4	3	5	1	8	4	
21 石油・石炭	12	11	91.7	1	8.3	-	-	1	6	3	2	-	
22 プラスチック製品	299	191	63.9	108	36.1	102	77	43	50	13	11	3	
23 ゴム製品	29	21	72.4	8	27.6	5	7	5	11	1	-	-	
24 皮革	11	5	45.5	6	54.5	5	5	-	1	-	-	-	
25 窯業・土石	619	428	69.1	191	30.9	267	153	52	108	32	6	1	
26 鉄鋼業	116	84	72.4	32	27.6	21	36	18	22	6	13	-	
27 非鉄金属	45	35	77.8	10	22.2	8	14	7	10	1	3	2	
28 金属製品	827	453	54.8	374	45.2	224	296	101	161	22	22	1	
29 一般機械	1,239	607	49.0	632	51.0	329	405	160	224	46	62	13	
30 電気機械	300	166	55.3	134	44.7	34	79	43	76	16	31	21	
31 輸送機械	121	84	69.4	37	30.6	23	32	12	37	10	6	1	
32 精密機械	15	11	73.3	4	26.7	3	8	2	1	-	1	-	
33 武器	-	-	-	-	-	-	-	-	-	-	-	-	
34 その他の製品	1,166	526	45.1	640	54.9	702	358	51	46	3	5	1	
合計	10,274	5,569	54.2	4,705	45.8	3,789	3,439	990	1,442	262	295	57	
金沢市	2,454	1,598	65.1	856	34.9	747	891	294	381	67	65	9	
七尾市	304	222	73.0	82	27.0	101	84	36	58	12	10	3	
小松市	1,569	683	43.5	886	56.5	622	564	129	179	32	36	7	
輪島市	468	307	65.6	161	34.4	278	128	29	28	4	-	1	
珠洲市	121	77	63.6	44	36.4	40	41	14	20	1	5	-	
加賀市	758	323	42.6	435	57.4	288	257	63	110	16	21	3	
羽咋市	231	113	48.9	118	51.1	98	66	17	33	6	10	1	
松任市	503	364	72.4	139	27.6	68	141	52	144	32	55	11	
江沼郡	401	125	31.2	276	68.8	267	109	13	10	1	1	-	
能美郡	732	367	50.1	365	49.9	294	208	58	108	28	28	8	
石川郡	432	272	63.0	160	37.0	126	147	48	70	17	21	3	
河北郡	1,153	600	52.0	553	48.0	408	400	135	162	27	18	3	
羽咋郡	373	188	50.4	185	49.6	122	129	38	49	13	16	6	
鹿島郡	550	174	31.6	376	68.4	262	196	38	42	5	6	1	
鳳至郡	188	127	67.6	61	32.4	57	61	22	44	1	3	-	
珠洲郡	37	29	78.4	8	21.6	11	17	4	4	-	-	1	

(注)1 (A)：製造品出荷額 > 加工賃収入額、(B)：製造品出荷額 < 加工賃収入額の事業所

(注)2 製造品とは、自己の所有する原材料によって製造された製品をいい、加工とは他の企業の所有する原材料又は製品に加工することをいう。

第12-3表 事業所数
産業、市郡、製造品出荷額等対前年増減階級別

産業別 市郡別	事業 所数	50%	50%	40%	30%	20%	10%	0%	10%	20%	30%	40%	50%
		未 満	以 上 ~ 40% 未 満	以 上 ~ 30% 未 満	以 上 ~ 20% 未 満	以 上 ~ 10% 未 満	以 上 ~ 0% 未 満	以 上 ~ 10% 未 満	以 上 ~ 20% 未 満	以 上 ~ 30% 未 満	以 上 ~ 40% 未 満	以 上 ~ 50% 未 満	
合計	9,872	275	240	342	659	1,222	1,959	3,025	804	443	272	149	482
12 食料品	828	18	19	23	54	98	236	277	36	18	18	11	20
13 飲料・たばこ・飼料	59	-	1	1	2	10	18	17	6	1	1	2	-
14 繊維工業	2,581	77	74	113	183	319	459	936	160	93	42	21	104
15 衣服	363	26	20	10	36	55	74	85	27	8	5	4	13
16 木材・木製品	357	12	12	11	28	57	81	91	24	11	9	4	17
17 家具・装備品	552	14	22	25	51	82	113	153	33	20	9	5	25
18 パルプ・紙	136	4	2	3	7	10	37	52	7	3	2	1	8
19 出版・印刷	396	9	1	11	18	51	138	118	18	13	7	3	9
20 化学工業	28	1	-	-	3	2	4	9	2	3	1	-	3
21 石油・石炭	12	-	-	1	-	-	1	7	3	-	-	-	-
22 プラスチック製品	283	8	4	12	16	21	59	96	28	13	6	3	17
23 ゴム製品	27	-	-	-	1	3	7	9	4	1	-	-	2
24 皮革	10	-	-	-	1	3	3	1	1	-	1	-	-
25 窯業・土石	605	22	12	24	46	83	114	158	62	32	21	10	21
26 鉄鋼業	101	3	-	1	4	6	17	28	14	11	6	5	6
27 非鉄金属	39	1	-	-	1	2	10	11	7	3	2	-	2
28 金属製品	774	24	16	29	44	90	138	204	88	51	32	11	47
29 一般機械	1,186	9	21	25	56	98	146	348	178	93	57	47	108
30 電気機械	281	4	3	6	15	35	40	82	37	21	15	7	16
31 輸送機械	111	1	-	5	8	11	25	31	15	3	5	4	3
32 精密機械	15	1	-	1	-	1	5	6	-	-	1	-	-
33 武器	-	-	-	-	-	-	-	-	-	-	-	-	-
34 その他の製品	1,128	41	33	41	85	185	234	306	54	45	32	11	61
合計	10,018	283	244	350	664	1,242	1,975	3,055	820	456	279	155	495
金沢市	2,385	73	40	68	138	298	523	625	222	124	81	57	136
七尾市	304	5	8	11	34	41	56	77	27	14	10	5	16
小松市	1,544	31	40	55	103	195	263	543	113	70	43	25	63
輪島市	450	22	10	19	41	66	92	102	23	18	12	4	41
珠洲市	117	4	4	9	8	18	20	27	8	3	6	-	10
加賀市	749	27	20	27	54	99	164	210	56	30	15	13	34
羽咋市	187	7	9	7	16	15	35	59	15	5	4	1	14
松任市	483	5	15	17	22	34	92	128	77	29	19	9	36
江沼郡	399	7	10	12	24	65	94	139	21	9	3	2	13
能美郡	714	20	15	28	54	87	129	216	65	35	23	14	28
石川郡	424	12	8	10	24	62	89	113	42	23	14	7	20
河北郡	1,138	43	29	49	72	132	196	418	76	45	23	11	44
羽咋郡	365	4	6	15	27	41	74	121	28	18	12	3	16
鹿島郡	540	15	23	19	28	55	93	221	31	26	8	2	19
鳳至郡	183	8	5	4	17	30	45	43	13	6	6	1	5
珠洲郡	36	-	2	-	2	4	10	13	3	1	-	1	-

(注) 事業所数は、前年、操業準備中・休業等で比較不能な事業所を除いてある。ただし、市郡別統計では、産業格付変更となった146事業所も含んである。

第13表 - 1 総合統計表
産業別（細分類）

(全事業所)

産 業 分 類	事業 所数	従業 者数 (人)	現金給与 総 額 (万円)	原 材 料 使用額等 (万円)	製 造 品 出荷額等 (万円)	生 産 額 (万円)	付 加 価 値 額 (万円)
合 計	10,274	116,973	44,617,386	140,615,503	255,449,821	255,730,120	96,254,055
12 食 料 品	852	12,576	3,377,391	8,716,714	16,233,886	16,230,567	6,909,837
1211 肉 製 品	11	413	126,837	982,336	1,398,711	1,399,292	395,988
1212 乳 製 品	10	414	192,477	910,155	1,424,139	1,422,468	454,490
1219 その他の畜産食料品	10	189	45,827	315,739	424,973	425,219	94,059
1221 水産缶詰・瓶詰	2	x	x	x	x	x	x
1222 海藻加工	6	43	7,657	17,504	31,107	31,107	12,937
1225 水産練製品	31	798	215,839	501,921	831,622	825,459	275,671
1226 冷凍水産物	9	130	39,122	80,058	207,930	207,855	121,274
1227 冷凍水産食品	4	236	69,366	70,790	202,794	203,662	126,456
1229 その他の水産食料品	53	677	214,358	420,345	752,656	750,869	313,957
1231 野菜缶詰・果物缶詰・農産保存食料品	5	51	10,530	20,081	30,052	30,052	9,251
1232 野菜漬物	23	360	86,106	154,278	329,490	329,604	162,882
1241 味 ぞ	22	114	21,852	37,797	90,169	90,169	48,333
1242 しょう油・食用アミノ酸	60	256	67,152	105,783	229,656	229,656	113,084
1245 食 酢	6	27	9,206	12,544	31,284	31,284	16,409
1249 その他の調味料	3	48	16,209	25,689	64,670	64,654	37,707
1253 ぶどう糖・水あめ・異性化糖	4	30	11,642	9,601	41,133	41,133	28,397
1261 精 米	9	80	31,994	431,896	584,846	584,846	146,568
1263 小 麦 粉	2	x	x	x	x	x	x
1269 その他の精穀・製粉	3	11	1,772	8,930	13,751	13,751	4,661
1271 パ ン	42	573	162,899	198,302	495,142	495,043	278,449
1272 生 菓 子	157	2,563	718,173	1,437,759	3,115,623	3,119,398	1,549,670
1273 ビスケット類・干菓子	19	269	86,502	84,348	251,139	254,468	155,173
1274 米 菓	12	63	11,382	15,915	45,335	45,335	28,902
1279 その他のパン・菓子	10	60	16,488	25,447	57,197	57,197	29,256
1282 動 物 油 脂	1	x	x	x	x	x	x
1292 で ん ぷ ん	2	x	x	x	x	x	x
1293 め ん 類	47	326	77,435	129,898	275,208	275,243	137,588
1294 こうじ・種こうじ・麦芽・もやし	8	51	9,189	12,441	32,240	32,240	17,706
1295 豆 腐 ・ 油 揚	119	806	170,235	198,251	602,788	600,760	386,550
1296 あ ん 類	13	100	34,884	59,933	134,974	134,974	63,578
1297 冷 凍 調 理 食 品	15	362	97,656	307,145	574,897	571,686	234,255
1298 そ う 菜	29	567	128,704	343,070	620,275	622,355	251,533

(全事業所)

産 業 分 類	事業 所数	従業 者数 (人)	現金給与 総 額 (万円)	原 材 料 使用額等 (万円)	製 造 品 出荷額等 (万円)	生 産 額 (万円)	付 加 価 値 額 (万円)
1299 他に分類されない食料品	105	2,804	642,647	1,628,793	3,067,844	3,068,160	1,327,149
13 飲料・たばこ・飼料	62	1,084	538,792	2,439,697	11,305,456	11,342,191	2,755,502
1311 清 涼 飲 料	1	x	x	x	x	x	x
1321 果 実 酒	1	x	x	x	x	x	x
1322 ビ ー ル 製 造	2	x	x	x	x	x	x
1323 清 酒	35	582	272,368	413,025	1,429,332	1,475,987	860,413
1324 蒸 留 酒 ・ 混 成 酒	1	x	x	x	x	x	x
1331 製 茶	7	49	16,395	28,235	64,136	64,136	34,069
1332 コ ー ヒ ー	2	x	x	x	x	x	x
1341 製 氷	7	42	15,939	10,408	38,596	38,596	23,597
1351 た ば こ	1	x	x	x	x	x	x
1361 配 合 飼 料	1	x	x	x	x	x	x
1362 単 体 飼 料	2	x	x	x	x	x	x
1363 有 機 質 肥 料	2	x	x	x	x	x	x
14 織 維 工 業	2,657	16,990	5,174,225	10,563,251	22,190,088	22,251,415	10,584,832
1421 綿 紡 績	1	x	-	x	x	x	x
1422 化 学 織 維 紡 績	21	281	104,422	60,088	210,203	209,873	128,057
1423 毛 紡 績 系	1	x	x	x	x	x	x
1429 そ の 他 の 紡 績	4	26	8,342	38,303	54,370	54,370	15,342
1431 ね ん 系	840	3,076	473,818	827,543	2,094,999	2,094,771	1,219,549
1432 か さ 高 加 工 系	87	1,374	522,310	1,123,832	2,281,668	2,290,844	959,461
1441 綿 ・ ス フ 織 物	27	187	50,649	226,203	360,385	360,982	114,988
1442 絹 ・ 人 絹 織 物	590	3,415	860,897	1,909,427	3,994,584	3,993,024	1,892,927
1443 毛 織 物	2	x	x	x	x	x	x
1444 麻 織 物	1	x	x	x	x	x	x
1449 そ の 他 の 織 物	4	8	1,220	1,890	4,330	4,330	2,430
1451 丸 編 ニ ッ ト 生 地	42	464	175,036	374,292	834,299	824,101	410,024
1452 た て 編 ニ ッ ト 生 地	20	247	75,980	65,939	223,927	223,927	145,306
1453 横 編 ニ ッ ト 生 地	52	160	23,291	44,964	109,745	109,745	61,085
1461 綿 ・ ス フ ・ 麻 織 物 機 械 染 色	2	x	x	x	x	x	x
1462 絹 ・ 人 絹 織 物 機 械 染 色	17	2,130	1,227,443	2,439,184	4,855,932	4,920,390	2,222,350
1464 織 物 整 理	5	28	5,986	3,821	15,542	15,542	11,327
1465 織 物 手 加 工 染 色 整 理	117	507	117,857	85,421	294,107	294,107	200,762
1466 綿 状 織 維 ・ 糸 染 色 整 理	14	201	89,851	116,548	295,093	295,093	162,437
1467 ニ ッ ト ・ レ ー ス 染 色 整 理	4	329	172,284	226,579	579,262	579,262	311,345
1468 織 維 雑 品 染 色 整 理	9	75	25,309	21,635	66,549	66,549	40,817

第13表 - 1 総合統計表 産業別 (細分類) (つづき)

(全事業所)

産 業 分 類	事業 所数	従業 者数 (人)	現金給与 総 額 (万円)	原 材 料 使用額等 (万円)	製 造 品 出荷額等 (万円)	生 産 額 (万円)	付 加 価 値 額 (万円)
1471 網	7	33	9,400	12,931	25,178	25,178	11,953
1472 漁 網	19	427	142,260	418,691	754,189	758,091	305,461
1479 その他の網地	3	32	8,152	2,091	12,780	12,780	10,504
1481 刺しゅうレース	61	388	107,710	177,243	409,750	409,588	215,160
1482 編 レ ー ス	56	442	137,917	357,206	701,039	699,463	304,993
1483 ボ ピ ン レ ー ス	6	24	6,361	15,763	36,775	36,775	20,415
1484 組 ひ も	96	367	65,801	152,507	299,952	299,952	142,231
1485 細 幅 織 物	263	1,194	311,948	739,931	1,523,393	1,524,946	748,564
1489 その他のレース・繊維雑品	16	81	26,372	47,493	98,458	98,458	48,239
1491 整 毛	1	x	x	x	x	x	x
1494 製 綿	3	10	1,430	3,160	7,616	7,616	4,456
1495 フェルト・不織布	1	x	x	x	x	x	x
1496 じゅうたん・その他の繊維製床敷物	1	x	-	x	x	x	x
1497 上塗りした織物・防水した織物	3	50	17,675	29,353	69,006	66,108	34,526
1498 織 維 製 衛 生 材 料	1	x	x	x	x	x	x
1499 他に分類されない繊維	260	1,203	294,071	738,037	1,383,434	1,383,434	591,755
15 衣 服	386	5,202	1,237,614	1,757,875	3,826,404	3,771,866	1,869,439
1511 成人男子・少年服	21	200	32,361	24,461	78,638	78,638	51,881
1512 成人女子・少女服	66	1,238	239,521	209,103	558,010	557,480	327,241
1513 乳 幼 児 服	5	107	25,191	14,204	57,674	57,674	40,826
1514 シ ャ ツ	3	34	6,150	968	9,205	9,205	8,237
1515 事務用・作業用・衛生用・スポーツ用衣服	33	832	259,242	389,769	857,282	807,850	372,406
1521 ニ ッ ト 製 外 衣	8	114	20,352	4,524	33,263	33,263	28,017
1522 ニット製アウターシャツ類	6	67	17,445	62,071	82,422	82,422	19,115
1523 セ ー タ ー 類	31	341	96,934	149,345	294,779	294,658	132,013
1529 その他のニット製外衣・シャツ	17	242	54,484	65,574	166,988	166,500	95,749
1531 織 物 製 下 着	4	110	21,813	35,383	95,710	97,233	59,231
1532 ニ ッ ト 製 下 着	4	42	9,329	10,894	46,516	46,516	35,128
1535 補 整 着	11	229	53,783	13,627	93,770	93,770	74,695
1551 和 装 製 品	22	140	18,196	24,386	75,113	74,385	48,044
1552 足 袋	1	x	x	x	x	x	x
1562 スカ ー フ ・ マ フ ラ ー	1	x	x	x	x	x	x
1564 靴 下	8	91	25,329	44,518	91,101	89,380	38,173
1565 手 袋	7	25	4,664	8,927	17,923	17,923	8,766
1566 帽 子	3	38	8,041	26,224	43,486	43,692	16,151
1569 他に分類されない衣服・身の回り品	16	206	52,139	77,879	179,502	180,176	97,516

(全事業所)

産 業 分 類	事業 所数	従業 者数 (人)	現金給与 総 額 (万円)	原 材 料 使用額等 (万円)	製 造 品 出荷額等 (万円)	生 産 額 (万円)	付 加 価 値 額 (万円)
1591 寝 具	19	120	24,237	102,711	159,946	159,946	54,830
1592 帆 布	23	212	70,273	154,890	248,400	248,233	88,347
1593 織 維 製 袋	4	37	6,194	9,330	19,043	19,043	8,955
1594 刺 し ゆ う	35	105	15,531	16,764	47,069	47,069	29,831
1599 他に分類されない繊維製品	38	661	174,396	310,073	561,405	557,651	227,513
16 木 材 ・ 木 製 品	364	2,198	710,784	1,937,767	3,456,087	3,364,575	1,299,024
1611 一 般 製 材	143	912	301,945	952,347	1,528,293	1,522,757	533,332
1612 単 板 (ベニヤ板)	1	x	x	x	x	x	x
1617 床 板	4	27	10,299	13,323	28,953	28,953	13,474
1618 木 材 チ ッ プ	6	51	16,362	20,400	53,623	53,623	31,825
1619 他に分類されない特殊製材	3	11	990	1,890	4,635	4,635	2,708
1621 造 作 材	8	45	14,496	12,105	27,169	27,169	14,265
1622 合 板	17	442	182,229	506,213	949,002	864,426	304,960
1623 建 築 用 木 製 組 立 材 料	9	150	82,348	264,064	481,756	480,356	193,373
1625 銘 板 ・ 銘 木	4	16	4,401	4,522	15,854	15,854	10,833
1631 竹・とう・きりゅう等容器	3	4	-	213	847	847	634
1632 折 箱	7	32	7,295	12,719	24,872	24,872	11,377
1633 木 箱	37	135	30,861	46,970	102,287	102,287	52,959
1636 お け	1	x	x	x	x	x	x
1691 木 材 薬 品 処 理	1	x	x	x	x	x	x
1699 他に分類されない木製品	120	348	52,374	83,068	204,422	204,422	116,795
17 家 具 ・ 装 備 品	577	3,093	1,043,933	2,368,797	4,845,096	5,009,437	2,453,754
1711 木 製 家 具	119	580	189,482	214,731	592,568	593,251	367,355
1712 金 属 製 家 具	9	103	44,196	96,526	176,102	176,954	74,525
1721 宗 教 用 具	37	143	34,805	34,788	154,891	155,304	118,376
1731 建 具	392	996	166,358	310,098	720,232	720,232	401,608
1791 事務所用・店舗用装備品	11	1,243	600,087	1,708,763	3,187,726	3,350,119	1,482,386
1793 日本びょうぶ・衣こう・すだれ	4	x	x	x	x	x	x
1794 鏡 縁 ・ 額 縁	2	x	x	x	x	x	x
1799 他に分類されない家具・装備品	3	12	5,900	2,350	8,473	8,473	6,031
18 パ ル プ ・ 紙	140	1,521	573,539	1,340,244	2,598,191	2,595,208	1,133,757
1821 洋紙・機械すき和紙	2	x	x	x	x	x	x
1822 板 紙	2	x	x	x	x	x	x
1824 手 す き 和 紙	7	18	1,200	1,044	3,186	3,186	2,138
1833 壁 紙 ・ ふ す ま 紙	4	33	13,718	43,012	63,588	63,588	16,702
1841 事 務 用 紙 製 品	5	64	21,928	27,407	91,194	90,138	52,556

第13表 - 1 総合統計表 産業別 (細分類) (つづき)

(全事業所)

産 業 分 類	事業 所数	従業 者数 (人)	現金給与 総 額 (万円)	原 材 料 使用額等 (万円)	製 造 品 出荷額等 (万円)	生 産 額 (万円)	付 加 価 値 額 (万円)
1843 日 用 紙 製 品	5	25	7,202	6,361	17,334	17,334	10,734
1849 そ の 他 の 紙 製 品	4	12	2,602	1,236	3,850	3,850	2,534
1851 重 包 装 紙 袋	3	14	1,649	2,954	6,242	6,242	3,281
1852 角 底 紙 袋	1	x	-	x	x	x	x
1853 段 ボ ー ル 箱	32	508	195,066	586,714	981,625	981,169	355,828
1854 紙 器	57	383	107,952	175,055	347,442	350,484	166,883
1899 他に分類されないパルプ・紙・紙加工品	18	140	50,185	128,833	258,433	258,433	120,739
19 出 版 ・ 印 刷	407	6,119	2,659,986	3,559,417	9,640,802	9,640,421	5,428,034
1911 新聞(新聞巻取紙を使用して印刷発行)	3	366	307,035	186,513	670,343	670,343	400,158
1912 新聞(枚葉紙を使用して印刷・発行)	2	x	x	x	x	x	x
1913 新聞(自ら印刷せず発行のみ)	2	x	x	x	x	x	x
1921 出 版	13	226	75,564	94,719	218,624	218,564	118,150
1931 印 刷	324	4,316	1,656,693	2,734,396	7,135,385	7,136,060	4,080,066
1941 製 版	33	508	181,275	239,256	705,996	705,000	429,691
1951 製 本	18	129	34,694	9,120	80,771	80,771	65,670
1952 印 刷 物 加 工	11	58	16,341	7,230	49,291	49,291	41,308
1991	1	x	x	x	x	x	x
20 化 学 工 業	30	1,426	769,592	4,291,501	13,214,158	13,259,004	8,284,727
2023 無 機 顔 料	2	x	x	x	x	x	x
2024 圧 縮 ガ ス ・ 液 化 ガ ス	1	x	x	x	x	x	x
2025 塩	1	x	x	x	x	x	x
2032 脂 肪 族 系 中 間 物	1	x	x	x	x	x	x
2036 環式中間物・合成染料・有機顔料	1	x	x	x	x	x	x
2037 プ ラ ス チ ッ ク	4	271	174,064	1,545,617	2,277,799	2,311,194	648,870
2042 合 成 織 維	2	x	x	x	x	x	x
2052 石 け ん ・ 合 成 洗 剤	2	x	x	x	x	x	x
2053 界 面 活 性 剤	1	x	x	x	x	x	x
2054 塗 料	4	33	13,636	4,914	28,123	28,123	21,149
2057 ろ う そ く	1	x	x	x	x	x	x
2062 医 薬 品 製 剤	3	353	165,362	700,938	6,482,225	6,471,523	5,514,049
2063 生 物 学 的 製 剤	1	x	x	x	x	x	x
2064 生 薬 ・ 漢 方 製 剤	3	76	33,080	66,343	142,168	141,975	62,421
2094 ゼ ラ チ ン ・ 接 着 剤	1	x	x	x	x	x	x
2099 他に分類されない化学工業製品	2	x	x	x	x	x	x
21 石 油 ・ 石 炭	12	176	108,070	378,936	749,814	749,671	318,646
2131 コ ー ク ス	1	x	x	x	x	x	x

(全事業所)

産 業 分 類	事業 所数	従業 者数 (人)	現金給与 総 額 (万円)	原 材 料 使用額等 (万円)	製 造 品 出荷額等 (万円)	生 産 額 (万円)	付 加 価 値 額 (万円)
2151 舗 装 材 料	9	109	61,793	353,553	645,332	645,332	252,691
2199 その他の石油・石炭製品	2	x	x	x	x	x	x
22 プラスチック製品	299	3,989	1,359,316	3,628,517	6,883,332	6,855,243	2,713,533
2211 プラスチック板・棒	1	x	-	x	x	x	x
2214 プラスチック異形押出	1	x	x	x	x	x	-
2215 プラスチック板・棒等加工	17	92	29,394	37,846	106,444	106,444	66,307
2221 プラスチックフィルム	12	160	42,499	92,574	181,652	181,727	83,938
2222 プラスチックシート	1	x	x	x	x	x	x
2225 プラスチックフィルム・シート等加工	13	84	28,089	107,148	191,999	191,999	80,233
2231 工業用プラスチック製品	50	926	280,167	845,332	1,474,191	1,475,546	551,167
2232 工業用プラスチック製品加工	12	66	20,913	9,954	41,652	41,652	30,239
2241 軟質プラスチック発泡製品	5	70	22,820	50,495	105,952	105,960	47,769
2242 硬質プラスチック発泡製品	4	49	18,663	38,490	69,060	69,060	29,053
2243 強化プラスチック製板・棒・管・継手	3	6	1,105	3,425	4,003	4,003	578
2244 強化プラスチック製容器・浴槽等	30	506	202,289	791,128	1,186,898	1,187,604	315,287
2245 発泡・強化プラスチック製品加工	2	x	x	x	x	x	x
2251 プラスチック成形材料	7	103	34,736	144,070	236,938	237,311	80,900
2291 プラスチック製日用雑貨・食卓用品	97	425	96,722	246,192	556,391	550,671	284,334
2292 プラスチック製容器	17	852	343,747	504,344	1,289,674	1,283,566	634,568
2297 他に分類されないプラスチック製品	13	474	187,946	695,063	1,291,373	1,271,986	427,516
2298 他に分類されないプラスチック製品加工	14	120	34,237	26,222	83,437	83,437	55,352
23 ゴ ム 製 品	29	298	91,229	185,017	373,144	373,144	177,463
2331 ゴ ム ベ ル ト	1	x	x	x	x	x	x
2332 ゴ ム ホ ー ス	1	x	x	x	x	x	x
2333 工業用ゴム製品	17	213	67,530	118,687	262,675	262,675	136,992
2393 ゴ ム 練 生 地	1	x	x	x	x	x	x
2394 更 生 タ イ ヤ	1	x	x	x	x	x	x
2399 他に分類されないゴム製品	8	39	6,688	17,945	31,938	31,938	12,873
24 皮 革	11	67	13,244	36,314	57,771	57,771	20,167
2441 革 製 履 物	3	45	9,638	31,952	47,403	47,403	14,178
2461 か ば ん	1	x	-	x	x	x	x
2471 袋 物	3	9	2,606	3,247	6,608	6,608	3,361
2472 ハ ン ド バ ッ ク	3	9	1,000	1,040	3,300	3,300	2,260
2499 他に分類されないなめし革製品	1	x	-	x	x	x	x
25 窯 業 ・ 土 石	619	5,126	1,879,328	3,355,961	8,129,023	8,081,665	4,312,788
2512 板 ガ ラ ス 加 工	3	15	5,979	11,135	21,492	21,492	10,108

第13表 - 1 総合統計表 産業別 (細分類) (つづき)

(全事業所)

産 業 分 類	事業 所数	従業 者数 (人)	現金給与 総 額 (万円)	原 材 料 使用額等 (万円)	製 造 品 出荷額等 (万円)	生 産 額 (万円)	付 加 価 値 額 (万円)
2516 卓上用・ちゅう房用ガラス器具	1	x	x	x	x	x	x
2517 ガラス繊維・同製品	8	92	28,458	27,227	84,324	84,324	49,368
2519 その他のガラス・同製品	2	x	x	x	x	x	x
2521 セ メ ン ト	1	x	x	x	x	x	x
2522 生 コ ン ク リ ー ト	51	770	362,584	1,251,836	2,168,675	2,168,828	807,268
2523 コ ン ク リ ー ト 製 品	47	556	228,624	384,145	993,902	993,676	555,485
2529 その他のセメント製品	7	33	13,434	31,580	79,444	79,444	45,497
2531 粘 土 か わ ら	2	x	x	x	x	x	x
2539 その他の建設用粘土製品	1	x	x	x	x	x	x
2542 食卓用・ちゅう房用陶磁器	88	416	88,031	79,775	251,778	250,157	164,828
2543 陶 磁 器 製 置 物	77	305	54,319	55,344	171,036	171,742	112,321
2544 電 気 用 陶 磁 器	3	919	432,785	455,749	1,293,075	1,283,224	762,030
2545 理化学用・工業用陶磁器	2	x	x	x	x	x	x
2546 陶 磁 器 製 タ イ ル	2	x	x	x	x	x	x
2547 陶 磁 器 絵 付	143	311	21,887	29,154	101,336	101,336	71,030
2548 陶 磁 器 用 は い 土	5	11	840	2,654	6,193	6,193	3,527
2549 その他の陶磁器・同関連製品	5	10	1,220	885	3,881	3,881	2,996
2551 耐 火 れ ん が	5	136	43,531	71,975	255,490	216,230	129,124
2559 そ の 他 の 耐 火 物	1	x	x	x	x	x	x
2572 研 削 と 石	1	x	x	x	x	x	x
2573 研 磨 布 紙	1	x	x	x	x	x	x
2581 砕 石	32	363	168,784	291,391	1,067,162	1,067,162	706,781
2583 石 工 品	87	413	129,949	177,776	412,896	413,367	221,375
2584 けいそう土・同製品	7	98	20,948	14,067	51,334	51,334	35,653
2585 鉱物・土石粉碎等処理	5	56	30,777	37,355	159,141	159,141	112,817
2594 ロックウール・同製品	1	x	x	x	x	x	x
2596 石 こ う 製 品	5	9	1,060	2,258	5,640	5,640	3,382
2597 石 灰	1	x	x	x	x	x	x
2598 鑄 型	13	124	45,068	21,332	83,871	83,871	60,439
2599 他に分類されない窯業・土石製品	12	84	30,474	87,886	159,701	159,701	59,664
26 鉄 鋼 業	116	1,500	714,064	1,875,810	3,451,835	3,475,629	1,395,912
2643 冷間口ール成型形鋼	1	x	x	x	x	x	x
2644 鋼 管	2	93	59,398	115,017	217,424	220,530	90,678
2647 引 抜 鋼 管	1	x	x	x	x	x	x
2648 伸 線	1	x	x	x	x	x	x
2661 銑 鉄 鑄 物	30	404	184,324	332,397	705,292	701,404	312,638

(全事業所)

産 業 分 類	事業 所数	従業 者数 (人)	現金給与 総 額 (万円)	原 材 料 使用額等 (万円)	製 造 品 出荷額等 (万円)	生 産 額 (万円)	付 加 価 値 額 (万円)
2662 可 鍛 鋳 鉄	4	84	39,474	80,929	206,498	205,089	107,532
2663 鋳 鋼	1	x	x	x	x	x	x
2664 鍛 工 品	9	183	97,392	367,282	632,906	633,840	231,798
2692 鉄鋼シャースリット	40	364	140,181	418,636	691,923	691,014	244,578
2693 鉄スクラップ加工処理	10	85	39,471	44,505	146,596	146,596	90,585
2699 他に分類されない鉄鋼	17	84	28,304	132,498	213,528	213,528	69,430
27 非 鉄 金 属	45	1,074	448,530	1,265,663	2,560,830	2,588,714	1,169,044
2723 アルミニウム第2次製錬・精製	1	x	x	x	x	x	x
2729 その他の非鉄金属第2次精錬・精製	2	x	x	x	x	x	x
2731 伸 銅 品	1	x	x	x	x	x	x
2733 アルミニウム・同合金圧延	4	300	122,586	593,891	939,871	944,968	292,772
2739 そ の 他 の 非 鉄 金 属	2	x	x	x	x	x	x
2741 電 線 ・ ケ ー ブ ル	2	x	x	x	x	x	x
2751 銅 ・ 同 合 金 鋳 物	5	145	73,586	114,612	267,702	268,387	137,030
2752 非 鉄 金 属 鋳 物	20	367	152,175	231,082	760,169	781,272	513,310
2753 アルミニウム・同合金ダイカスト	2	x	x	x	x	x	x
2755 非 鉄 金 属 鍛 造 品	2	x	x	x	x	x	x
2799 他に分類されない非鉄金属	4	33	8,242	24,562	45,216	45,216	20,148
28 金 属 製 品	827	7,495	2,919,166	5,637,944	11,675,764	11,610,151	5,472,146
2811 プリキ缶・その他のめっき板等製品	2	x	x	x	x	x	x
2822 機 械 刃 物	1	x	x	x	x	x	x
2824 作 業 工 具	2	x	x	x	x	x	x
2826 手引のこぎり・のこ刃	4	8	923	1,136	4,780	4,780	3,644
2827 農 業 用 器 具	5	8	270	885	3,497	3,497	2,562
2829 そ の 他 の 金 物 類	15	81	21,254	28,769	65,946	66,597	34,016
2831 配管工事用附属品	13	183	68,739	92,709	261,282	263,200	151,313
2832 ガス機器・石油機器	5	319	99,375	376,136	640,078	630,979	233,236
2833 温風・温水暖房装置	1	x	x	x	x	x	x
2839 その他の暖房・調理装置	1	x	x	x	x	x	x
2841 建 設 用 金 属 製 品	134	1,021	421,494	1,128,010	1,962,890	1,951,270	771,860
2842 建 築 用 金 属 製 品	132	1,110	390,796	1,080,428	1,740,044	1,757,282	633,334
2843 製 缶 板 金	177	1,163	456,752	651,685	1,514,068	1,513,268	804,352
2851 アルミニウム・同合金プレス	5	47	14,298	14,425	36,748	36,748	19,321
2852 金 属 プ レ ス 製 品	46	607	243,580	529,667	959,105	931,285	361,145
2853 粉 末 や 金 属 品	1	x	x	x	x	x	x
2861 金 属 製 品 塗 装	27	215	77,810	41,117	181,655	181,655	131,976

第13表 - 1 総合統計表 産業別 (細分類) (つづき)

(全事業所)

産 業 分 類	事業 所数	従業 者数 (人)	現金給与 総 額 (万円)	原 材 料 使用額等 (万円)	製 造 品 出荷額等 (万円)	生 産 額 (万円)	付 加 価 値 額 (万円)
2862 溶 融 め っ き	3	42	22,069	12,780	59,598	59,598	36,936
2863 金 属 彫 刻	3	11	4,096	1,356	7,178	7,178	5,672
2864 電 気 め っ き	19	367	172,867	86,922	426,055	426,055	307,633
2865 金 属 熱 処 理	8	221	107,154	69,114	370,303	370,406	277,785
2869 その他の金属表面处理	31	213	81,552	43,026	209,983	209,983	150,462
2879 その他の金属線製品	18	176	70,747	138,817	311,082	309,182	157,362
2881 ボルト・ナット・リベット・小ねじ・木ねじ等	26	590	322,848	624,268	1,352,762	1,350,134	626,120
2891 金 庫	7	243	107,436	247,142	553,857	526,002	259,428
2892 金 属 製 ス プ リ ン グ	4	23	6,025	7,271	18,155	18,155	10,428
2899 他に分類されない金属製品	137	620	136,938	342,155	632,285	631,397	262,408
29 一 般 機 械	1,239	20,680	10,321,944	31,245,381	55,558,429	54,517,959	21,106,684
2912 蒸気機関・タービン・水力タービン	2	x	x	x	x	x	x
2913 は ん 用 内 燃 機 関	1	x	x	x	x	x	x
2921 農 業 用 機 械	17	284	114,856	160,213	395,813	394,494	213,354
2931 建 設 機 械 ・ 鉱 山 機 械	184	4,001	2,272,357	11,870,201	19,250,588	18,996,436	6,444,731
2932 ト ラ ク タ	47	330	120,794	247,510	468,880	469,644	198,571
2941 金 属 工 作 機 械	16	1,079	534,968	1,609,232	2,777,007	2,786,638	1,099,347
2942 金 属 加 工 機 械	16	1,152	710,032	2,295,028	3,663,762	3,695,218	1,211,348
2943 金属工作機械用・加工機械用部分品等	289	1,805	703,487	961,701	2,402,975	2,403,179	1,341,413
2944 機 械 工 具	12	132	48,386	23,422	122,332	121,157	88,029
2951 化学繊維機械・紡績機械	7	539	264,860	181,072	458,164	195,055	422,289
2952 製織機械・編組機械	8	904	531,460	1,913,381	2,679,069	2,666,976	679,280
2953 染色整理仕上機械	1	x	x	x	x	x	x
2954 繊維機械部分品・取付具・附属品	124	955	339,150	373,638	956,753	958,399	550,550
2955 縫 製 機 械	2	x	x	x	x	x	x
2961 食 料 品 加 工 機 械	82	665	289,407	556,020	1,305,247	1,302,577	713,937
2962 木 工 機 械	15	121	49,083	82,309	165,540	165,540	76,048
2964 印刷・製本・紙工機械	8	278	139,401	838,904	1,416,094	1,326,354	428,081
2965 鑄 造 装 置	1	x	x	x	x	x	x
2966 プラスチック加工機械・同附属装置	6	211	85,154	725,033	1,218,278	1,223,078	457,536
2967 半 導 体 製 造 装 置	14	139	47,857	62,814	196,882	193,515	115,993
2969 その他の特殊産業用機械	6	26	8,682	8,183	26,402	26,402	17,795
2971 ポ ン プ ・ 同 装 置	10	30	6,839	6,503	17,974	17,974	11,251
2972 空気圧縮機・ガス圧縮機・送風機	1	x	x	x	x	x	x
2973 エレベータ・エスカレータ	5	47	19,480	28,124	74,767	74,767	44,316
2974 荷 役 運 搬 設 備	66	1,050	462,257	1,270,250	2,258,016	2,299,386	951,815

(全事業所)

産 業 分 類	事業 所数	従業 者数 (人)	現金給与 総 額 (万円)	原 材 料 使用額等 (万円)	製 造 品 出荷額等 (万円)	生 産 額 (万円)	付 加 価 値 額 (万円)
2975 動力伝導装置	62	1,752	1,099,939	1,936,046	3,861,351	3,862,875	1,709,029
2977 油圧・空圧機器	21	267	120,310	350,587	605,383	629,339	252,243
2978 化学機械・同装置	7	169	82,447	238,203	382,038	375,796	123,845
2979 その他の一般産業用機械・装置	44	577	238,895	529,950	1,097,752	1,093,049	527,638
2981 事務用機械器具	6	189	65,560	642,769	765,751	768,492	111,303
2983 冷凍機・温湿調整装置	6	69	29,342	45,993	98,032	98,032	49,622
2989 その他の事務用・サービス用・民生用機械器具	6	246	118,325	314,111	556,723	557,542	219,739
2992 弁・同附属品	1	x	x	x	x	x	x
2993 パイプ加工・パイプ附属品加工	7	174	55,400	144,991	204,920	205,740	49,777
2994 玉軸受・ころ軸受	10	518	266,462	314,733	897,444	917,844	513,526
2996 金型・同部分品・附属品	56	637	260,103	379,386	902,174	889,437	457,869
2997 包装・荷造機械	23	1,454	784,426	2,004,655	3,628,468	3,519,497	1,403,936
2998 産業用ロボット	14	437	210,702	816,966	1,227,671	1,230,221	386,787
2999 各種機械・同部分品製造修理	36	230	124,147	231,552	1,124,432	1,095,549	839,506
30 電 気 機 械	300	19,581	8,734,558	51,112,441	69,467,776	70,745,205	14,958,766
3011 発電機・電動機・その他の回転電気機械	1	x	x	x	x	x	x
3012 変 圧 器 類	2	x	x	x	x	x	x
3013 開閉装置・配電盤・電力制御装置	94	1,916	744,577	2,400,276	3,831,939	3,835,674	1,319,896
3014 配線器具・配線附属品	6	71	14,184	1,408	18,572	18,572	16,528
3015 電 気 溶 接 機	1	x	x	x	x	x	x
3016 内 燃 機 関 電 装 品	60	2,014	593,303	1,710,297	2,761,949	2,769,104	978,067
3019 その他の産業用電気機械器具	6	124	38,092	160,768	216,253	222,101	58,934
3021 民生用電気機械器具	11	104	20,286	40,226	56,434	56,434	15,161
3032 電 気 照 明 器 具	1	x	x	x	x	x	x
3041 有 線 通 信 機 械 器 具	1	x	x	x	x	x	x
3044 電 気 音 響 機 械 器 具	3	127	23,217	14,579	90,776	90,838	74,428
3049 その他の産業用電気機械器具	1	x	x	x	x	x	x
3051 電子計算機・同附属装置	25	3,404	1,711,695	19,945,662	24,501,715	24,702,098	4,177,026
3062 ビ デ オ 機 器	3	113	43,998	22,005	97,614	97,614	71,465
3069 その他の電子応用装置	10	171	63,113	146,018	242,503	239,559	83,104
3071 電 気 計 測 器	2	x	x	x	x	x	x
3072 工 業 計 器	2	x	x	x	x	x	x
3073 医 療 用 計 測 器	1	x	x	x	x	x	x
3082 半 導 体 素 子	7	2,102	888,635	2,760,018	4,589,345	4,639,399	1,315,547
3083 集 積 回 路	3	946	349,760	2,277,023	2,593,509	2,634,711	146,836
3084 抵抗器・コンデンサ・変成器・複合部品	5	272	101,756	155,984	304,988	307,473	137,476

第13表 - 1 総合統計表 産業別 (細分類) (つづき)

(全事業所)

産 業 分 類	事業 所数	従業 者数 (人)	現金給与 総 額 (万円)	原 材 料 使用額等 (万円)	製 造 品 出荷額等 (万円)	生 産 額 (万円)	付 加 価 値 額 (万円)
3085 音響部品・磁気ヘッド・小型モータ	1	x	x	x	x	x	x
3086 コネクタ・スイッチ・リレー	2	x	x	x	x	x	x
3087 スイッチング電源・高周波組立部品・コントロールユニット	3	460	183,606	982,064	1,526,065	1,538,746	480,933
3088 プ リ ン ト 回 路	15	1,501	534,084	4,431,905	5,151,499	5,237,669	598,383
3089 そ の 他 の 電 子 部 品	29	5,506	3,158,572	15,554,785	22,352,323	23,221,089	4,903,807
3092 一 次 電 池	1	x	x	x	x	x	x
3099 他に分類されない電気機械器具	4	85	18,380	34,172	60,402	60,402	23,703
31 輸 送 機 械	121	2,270	1,023,417	2,885,311	4,909,939	4,906,714	1,770,356
3112 自動車車体・附随車	5	853	438,729	1,839,010	2,553,521	2,549,660	584,640
3113 自動車部分品・附属品	51	740	309,287	596,609	1,325,906	1,326,542	654,994
3121 鉄 道 車 両	1	x	x	x	x	x	x
3122 鉄道車両用部分品	2	x	x	x	x	x	x
3131 自 転 車 ・ 同 部 分 品	1	x	x	x	x	x	x
3141 鋼 船 製 造 ・ 修 理	5	95	45,114	30,876	83,218	83,218	48,536
3144 舟 艇 製 造 ・ 修 理	17	74	21,019	24,403	65,008	65,008	39,007
3145 舶 用 機 関	3	56	23,443	62,782	120,745	120,745	50,413
3159 その他の航空機部分品・補助装置	6	69	34,030	55,624	153,538	153,538	80,311
3191 産業用運搬車両・同部分品・附属品	21	222	89,619	170,417	385,914	385,914	200,009
3199 他に分類されない輸送用機械器具	9	56	19,365	35,300	71,071	71,071	34,349
32 精 密 機 械	15	141	50,907	70,530	168,218	165,640	85,515
3216 精 密 測 定 器	2	x	x	x	x	x	x
3217 分 析 機 器	1	x	x	x	x	x	x
3218 試 験 機	1	x	x	x	x	x	x
3231 医 療 用 機 械 器 具	1	x	x	x	x	x	x
3234 医 療 用 品	6	42	18,256	13,091	32,088	32,088	18,125
3235 歯 科 材 料	2	x	x	x	x	x	x
3241 理 化 学 機 械 器 具	1	x	x	x	x	x	x
3271 時 計 ・ 同 部 分 品	1	x	x	x	x	x	x
33 武 器	-	-	-	-	-	-	-
34 そ の 他 の 製 品	1,166	4,367	867,757	1,962,415	4,153,778	4,137,930	2,034,129
3411 貴 金 属 製 品	10	25	4,199	2,245	9,016	9,016	6,723
3412 宝石附属品・同材料加工・同細工	2	x	-	x	x	x	x
3429 その他の楽器・楽器部品・同材料	2	x	x	x	x	x	x
3431 娯 楽 用 具 ・ が ん 具	3	11	1,225	3,255	5,581	5,581	2,226
3432 人 形	6	12	547	1,015	3,073	3,073	2,058
3434 運 動 用 具	4	63	19,305	2,932	50,332	50,332	45,214

(全事業所)

産 業 分 類	事業 所数	従業 者数 (人)	現金給与 総 額 (万円)	原 材 料 使用額等 (万円)	製 造 品 出荷額等 (万円)	生 産 額 (万円)	付 加 価 値 額 (万円)
3441 万年筆・シャープペンシル・ペン先	1	x	-	x	x	x	x
3449 他に分類されない事務用品	10	26	5,159	8,402	20,762	20,762	12,219
3451 装 身 具 ・ 装 飾 品	3	54	15,441	29,915	60,060	60,431	27,049
3452 造 花 、 装 飾 用 羽 毛	1	x	x	x	x	x	x
3454 針・ピン・ホック・スナップ・同関連品	1	x	-	x	x	x	x
3461 漆 器	828	2,672	369,268	768,758	1,821,349	1,796,293	991,948
3471 麦わら・パナマ類帽子・わら工品	7	19	1,517	1,348	5,334	5,334	3,986
3472 畳	124	358	52,397	111,554	252,668	252,668	136,675
3473 うちわ・扇子・ちょうちん	4	5	-	366	880	880	514
3474 ほ う き ・ ブ ラ シ	4	26	3,300	1,520	5,060	5,060	3,540
3491 煙 火	2	x	x	x	x	x	x
3492 看 板 ・ 標 識 機	90	554	174,327	186,728	559,374	561,268	342,698
3494 モ デ ル ・ 模 型	8	62	22,163	11,922	50,130	50,130	37,525
3495 工 業 用 模 型	46	149	43,013	24,253	119,367	119,367	90,605
3496 情 報 記 録 物	2	x	x	x	x	x	x
3499 他に分類されないその他の製造業	8	229	112,246	739,199	1,029,159	1,036,976	246,203

第13表 - 2 総合統計表
市町村、産業別

(全事業所)

産業別	事業所数	従業者数(人)					現金給与 総額 (万円)	原材料 使用額等 (万円)	製造品出荷額等(万円)			
		常用者		家族 従業者		計			製造品 出荷額	加工賃 収入額	修理料	計
		男	女	男	女							
県計	10,274	63,989	43,747	5,822	3,415	116,973	44,617,386	140,615,503	231,138,546	23,686,398	624,877	255,449,821
12 食料品	852	4,293	7,543	421	319	12,576	3,377,391	8,716,714	16,031,373	197,952	4,561	16,233,886
13 飲料・たばこ・飼料	62	706	367	6	5	1,084	538,792	2,439,697	11,296,354	9,102	-	11,305,456
14 繊維工業	2,657	6,610	7,507	1,612	1,261	16,990	5,174,225	10,563,251	10,277,659	11,903,463	8,966	22,190,088
15 衣服	386	972	3,979	144	107	5,202	1,237,614	1,757,875	2,514,458	1,310,912	1,034	3,826,404
16 木材・木製品	364	1,311	544	242	101	2,198	710,784	1,937,767	3,287,849	166,669	1,569	3,456,087
17 家具・装備品	577	1,732	726	498	137	3,093	1,043,933	2,368,797	4,647,500	189,486	8,110	4,845,096
18 パルプ・紙	140	860	551	65	45	1,521	573,539	1,340,244	2,516,157	81,950	84	2,598,191
19 出版・印刷	407	3,725	2,100	193	101	6,119	2,659,986	3,559,417	9,218,330	422,009	463	9,640,802
20 化学工業	30	1,040	380	4	2	1,426	769,592	4,291,501	13,171,296	42,833	29	13,214,158
21 石油・石炭	12	147	29	-	-	176	108,070	378,936	730,399	16,041	3,374	749,814
22 プラスチック製品	299	2,049	1,709	133	98	3,989	1,359,316	3,628,517	6,632,186	249,326	1,820	6,883,332
23 ゴム製品	29	157	133	6	2	298	91,229	185,017	332,113	38,969	2,062	373,144
24 皮革	11	21	36	5	5	67	13,244	36,314	46,758	11,013	-	57,771
25 窯業・土石	619	2,882	1,683	368	193	5,126	1,879,328	3,355,961	7,647,247	473,722	8,054	8,129,023
26 鉄鋼業	116	1,175	275	35	15	1,500	714,064	1,875,810	3,034,184	413,090	4,561	3,451,835
27 非鉄金属	45	796	254	14	10	1,074	448,530	1,265,663	2,519,591	41,239	-	2,560,830
28 金属製品	827	4,951	1,993	391	160	7,495	2,919,166	5,637,944	9,357,998	2,234,717	83,049	11,675,764
29 一般機械	1,239	16,323	3,637	528	192	20,680	10,321,944	31,245,381	52,528,145	2,794,176	236,108	55,558,429
30 電気機械	300	10,954	8,532	64	31	19,581	8,734,558	51,112,441	67,252,854	2,147,673	67,249	69,467,776
31 輸送機械	121	1,833	392	36	9	2,270	1,023,417	2,885,311	4,378,459	361,918	169,562	4,909,939
32 精密機械	15	76	60	4	1	141	50,907	70,530	156,394	10,813	1,011	168,218
33 武器	-	-	-	-	-	-	-	-	-	-	-	-
34 その他の製品	1,166	1,376	1,317	1,053	621	4,367	867,757	1,962,415	3,561,242	569,325	23,211	4,153,778

(全事業所)

産 業 別	事 業 所 数	従 業 者 数 (人)					現 金 給 与 総 額 (万円)	原 材 料 使 用 額 等 (万円)	製 造 品 出 荷 額 等 (万円)			
		常 用 者		家 族 従 業 者		計			製 造 品 出 荷 額	加 工 賃 収 入 額	修 理 料	計
		男	女	男	女							
金 沢 市	2,454	15,550	10,200	1,210	520	27,480	10,676,924	27,122,646	49,377,126	4,457,141	72,880	53,907,147
12 食 料 品	326	2,043	3,209	138	85	5,475	1,611,868	3,831,984	7,204,736	88,352	488	7,293,576
13 飲 料・たばこ・飼 料	6	279	129	-	-	408	239,330	1,726,731	7,338,794	8,615	-	7,347,409
14 繊 維 工 業	160	856	629	83	34	1,602	616,779	846,339	336,862	1,751,972	277	2,089,111
15 衣 服	109	250	673	54	41	1,018	254,355	481,750	779,792	269,166	647	1,049,605
16 木 材・木 製 品	61	183	105	39	13	340	128,376	246,752	397,994	25,606	94	423,694
17 家 具・装 備 品	210	368	173	157	43	741	214,160	308,640	693,429	35,681	5,574	734,684
18 パ ル プ・紙	57	382	190	26	17	615	244,804	528,478	1,060,021	33,130	11	1,093,162
19 出 版・印 刷	245	2,298	1,073	120	58	3,549	1,757,200	1,961,253	5,122,499	327,990	304	5,450,793
20 化 学 工 業	8	80	57	-	-	137	66,384	75,355	192,464	2,346	29	194,839
21 石 油・石 炭	1	x	x	-	-	x	x	x	x	-	-	x
22 プ ラ ス チ ッ ク 製 品	60	849	746	18	10	1,623	610,963	1,249,031	2,523,313	61,711	160	2,585,184
23 ゴ ム 製 品	7	49	37	-	-	86	29,195	39,130	73,178	23,753	-	96,931
24 皮 革	2	x	x	x	-	x	x	x	x	x	-	x
25 窯 業・土 石	53	276	98	19	4	397	182,094	464,842	952,938	7,183	254	960,375
26 鉄 鋼 業	28	130	43	8	5	186	70,685	68,652	207,673	28,057	2,150	237,880
27 非 鉄 金 属	18	70	39	8	5	122	36,351	58,069	139,656	10,148	-	149,804
28 金 属 製 品	380	1,492	724	189	84	2,489	886,123	1,574,785	2,392,284	779,438	9,819	3,181,541
29 一 般 機 械	436	4,149	925	201	65	5,340	2,483,606	5,820,257	9,570,755	772,391	32,465	10,375,611
30 電 気 機 械	82	1,217	1,028	17	8	2,270	901,681	7,383,476	9,389,452	118,892	16,106	9,524,450
31 輸 送 機 械	27	189	59	10	2	260	110,423	160,586	330,930	60,280	220	391,430
32 精 密 機 械	11	33	x	x	1	58	22,152	14,726	x	x	1,011	45,415
33 武 器	-	-	-	-	-	-	-	-	-	-	-	-
34 その他の製品	167	351	239	120	45	755	206,274	275,753	606,057	48,552	3,271	657,880
七 尾 市	304	2,114	2,320	156	89	4,679	1,461,459	3,774,024	6,192,826	673,016	6,291	6,872,133
12 食 料 品	62	401	645	36	33	1,115	312,055	854,694	1,377,607	x	x	1,383,276
13 飲 料・たばこ・飼 料	2	x	x	-	-	x	x	x	x	-	-	x
14 繊 維 工 業	31	49	66	25	22	162	34,251	40,743	12,388	134,736	-	147,124
15 衣 服	20	139	480	5	4	628	171,864	269,712	350,514	120,398	-	470,912
16 木 材・木 製 品	18	343	81	7	2	433	169,571	622,149	1,058,875	x	x	1,084,965
17 家 具・装 備 品	26	23	14	26	3	66	9,893	15,797	29,789	12,036	295	42,120
18 パ ル プ・紙	5	16	33	1	-	50	13,416	23,516	44,930	4,386	-	49,316
19 出 版・印 刷	11	46	37	7	2	92	28,747	27,221	78,465	1,036	-	79,501
20 化 学 工 業	2	x	x	-	-	x	x	x	x	-	-	x
21 石 油・石 炭	2	x	x	-	-	x	x	x	x	-	-	x
22 プ ラ ス チ ッ ク 製 品	12	74	137	x	x	214	50,631	72,600	110,988	48,714	-	159,702
23 ゴ ム 製 品	-	-	-	-	-	-	-	-	-	-	-	-
24 皮 革	-	-	-	-	-	-	-	-	-	-	-	-
25 窯 業・土 石	22	317	107	3	4	431	161,597	253,802	688,386	91,856	500	780,742
26 鉄 鋼 業	1	x	x	-	-	x	x	x	x	-	x	x
27 非 鉄 金 属	1	x	-	x	x	x	x	x	x	-	-	x
28 金 属 製 品	28	106	40	12	4	162	48,223	67,045	149,867	29,449	788	180,104
29 一 般 機 械	13	147	34	5	3	189	75,808	117,041	344,250	7,682	305	352,237
30 電 気 機 械	13	258	528	4	-	790	266,626	1,232,061	1,596,594	136,559	-	1,733,153
31 輸 送 機 械	7	123	38	-	-	161	69,718	96,859	201,845	1,527	-	203,372
32 精 密 機 械	-	-	-	-	-	-	-	-	-	-	-	-
33 武 器	-	-	-	-	-	-	-	-	-	-	-	-
34 その他の製品	28	39	64	22	9	134	33,374	27,545	57,013	53,186	1,762	111,961

第13表 - 2 総合統計表 市町村、産業別 (つづき)

(全事業所)

産業別	事業所数	従業者数(人)					現金給与総額(万円)	原材料使用額等(万円)	製造品出荷額等(万円)			
		常用労働者		家族従業者		計			製造品出荷額	加工賃収入額	修理工料	計
		男	女	男	女							
小松市	1,569	8,988	4,868	947	600	15,403	6,359,656	24,294,035	38,166,635	3,342,800	85,248	41,594,683
12 食料品	73	183	353	34	24	594	151,337	327,394	622,414	20,741	3,800	646,955
13 飲料・たばこ・飼料	8	30	19	x	x	55	16,419	30,224	x	x	-	84,676
14 繊維工業	731	966	1,660	469	375	3,470	827,447	1,738,716	1,875,599	1,884,386	4,206	3,764,191
15 衣服	43	85	284	17	11	397	99,229	244,131	342,282	120,361	82	462,725
16 木材・木製品	37	124	77	16	8	225	79,423	146,498	332,684	4,833	-	337,517
17 家具・装備品	55	927	312	48	13	1,300	594,961	1,685,487	3,133,579	16,351	629	3,150,559
18 パルプ・紙	7	23	31	x	x	60	16,269	30,014	73,556	x	x	77,636
19 出版・印刷	27	232	248	12	8	500	192,429	335,170	772,498	1,047	-	773,545
20 化学工業	3	58	26	-	-	84	32,633	396,433	492,951	-	-	492,951
21 石油・石炭	1	x	-	-	-	x	x	x	x	-	-	x
22 プラスチック製品	24	158	79	12	8	257	84,470	421,811	665,863	23,412	-	689,275
23 ゴム製品	-	-	-	-	-	-	-	-	-	-	-	-
24 皮革	4	4	4	2	2	12	2,482	5,048	2,824	5,539	-	8,363
25 窯業・土石	154	326	219	113	63	721	187,262	255,845	626,598	92,910	1,155	720,663
26 鉄鋼業	18	187	29	6	1	223	129,860	333,390	531,198	27,499	-	558,697
27 非鉄金属	3	x	x	2	1	5	976	11,983	13,926	800	-	14,726
28 金属製品	89	675	203	47	22	947	414,094	762,996	1,262,703	321,703	62	1,584,468
29 一般機械	217	4,002	593	110	41	4,746	2,804,601	13,734,795	21,765,249	662,778	73,993	22,502,020
30 電気機械	20	866	673	7	3	1,549	644,895	3,669,221	5,173,544	x	x	5,310,327
31 輸送機械	8	64	18	3	-	85	40,030	96,029	187,859	13,523	-	201,382
32 精密機械	2	-	x	x	-	x	x	x	-	x	-	x
33 武器	-	-	-	-	-	-	-	-	-	-	-	-
34 その他の製品	45	71	36	41	15	163	36,818	46,957	124,312	5,575	420	130,307
輪島市	468	853	913	389	200	2,355	528,806	1,352,388	2,104,978	148,622	7,171	2,260,771
12 食料品	33	37	75	23	24	159	31,495	86,358	142,957	368	-	143,325
13 飲料・たばこ・飼料	7	23	11	1	1	36	11,168	8,615	37,666	-	-	37,666
14 繊維工業	3	4	12	x	x	18	2,070	3,475	x	x	-	18,790
15 衣服	4	4	80	1	1	86	14,305	1,365	-	20,162	-	20,162
16 木材・木製品	53	97	40	44	24	205	44,421	82,671	173,143	4,449	-	177,592
17 家具・装備品	13	13	3	12	2	30	5,965	14,037	26,669	10	-	26,679
18 パルプ・紙	7	2	11	5	4	22	1,826	1,390	4,618	-	-	4,618
19 出版・印刷	6	6	10	4	4	24	3,797	5,498	13,813	73	-	13,886
20 化学工業	-	-	-	-	-	-	-	-	-	-	-	-
21 石油・石炭	1	x	x	-	-	x	x	x	x	-	-	x
22 プラスチック製品	-	-	-	-	-	-	-	-	-	-	-	-
23 ゴム製品	-	-	-	-	-	-	-	-	-	-	-	-
24 皮革	-	-	-	-	-	-	-	-	-	-	-	-
25 窯業・土石	7	74	14	1	-	89	36,855	85,250	149,685	1,610	-	151,295
26 鉄鋼業	1	x	x	x	x	x	x	x	-	x	-	x
27 非鉄金属	-	-	-	-	-	-	-	-	-	-	-	-
28 金属製品	5	2	3	6	-	11	945	3,589	5,196	1,827	-	7,023
29 一般機械	-	-	-	-	-	-	-	-	-	-	-	-
30 電気機械	4	194	214	1	-	409	159,071	800,335	864,289	16,776	-	881,065
31 輸送機械	3	5	1	2	2	10	2,585	4,985	1,710	8,656	1,040	11,406
32 精密機械	-	-	-	-	-	-	-	-	-	-	-	-
33 武器	-	-	-	-	-	-	-	-	-	-	-	-
34 その他の製品	321	379	435	287	136	1,237	205,927	222,546	605,211	87,301	6,131	698,643

(全事業所)

産 業 別	事 業 所 数	従 業 者 数 (人)					現 金 給 与 総 額 (万円)	原 材 料 使 用 額 等 (万円)	製 造 品 出 荷 額 等 (万円)			
		常 用 者		家 族 従 業 者		計			製 造 品 出 荷 額	加 工 賃 収 入 額	修 理 料	計
		男	女	男	女							
珠 洲 市	121	460	1,099	54	36	1,649	356,162	692,689	1,152,475	272,497	239	1,425,211
12 食 料 品	19	51	98	14	13	176	23,608	93,406	145,919	3,688	52	149,659
13 飲 料・たばこ・飼 料	4	18	15	-	-	33	15,631	43,791	129,034	-	-	129,034
14 繊 維 工 業	15	50	61	8	5	124	33,894	55,714	88,385	28,080	60	116,525
15 衣 服	23	91	522	3	6	622	125,890	162,715	210,128	172,141	-	382,269
16 木 材・木 製 品	5	3	4	5	-	12	1,429	2,688	5,441	1,103	-	6,544
17 家 具・装 備 品	8	4	4	8	2	18	2,136	3,376	8,457	x	x	10,030
18 パ ル プ・紙	-	-	-	-	-	-	-	-	-	-	-	-
19 出 版・印 刷	6	16	14	x	x	36	10,206	12,218	31,437	550	-	31,987
20 化 学 工 業	-	-	-	-	-	-	-	-	-	-	-	-
21 石 油・石 炭	-	-	-	-	-	-	-	-	-	-	-	-
22 プ ラ ス チ ッ ク 製 品	-	-	-	-	-	-	-	-	-	-	-	-
23 ゴ ム 製 品	-	-	-	-	-	-	-	-	-	-	-	-
24 皮 革	1	x	x	-	-	x	x	x	x	-	-	x
25 窯 業・土 石	15	84	41	4	-	129	33,994	71,381	157,629	-	-	157,629
26 鉄 鋼 業	2	x	-	x	x	x	x	x	x	x	-	x
27 非 鉄 金 属	1	-	x	-	x	x	x	x	x	-	-	x
28 金 属 製 品	3	25	25	1	-	51	12,582	15,913	37,330	x	x	38,797
29 一 般 機 械	6	22	7	-	3	32	10,799	5,146	31,382	3,105	-	34,487
30 電 気 機 械	5	57	259	-	-	316	62,954	76,462	112,126	58,617	-	170,743
31 輸 送 機 械	3	8	4	2	-	14	3,221	1,384	8,312	-	-	8,312
32 精 密 機 械	-	-	-	-	-	-	-	-	-	-	-	-
33 武 器	-	-	-	-	-	-	-	-	-	-	-	-
34 その他の製品	5	27	41	4	3	75	18,341	146,505	181,263	200	-	181,463
加 賀 市	758	3,985	2,806	487	340	7,618	2,982,607	6,140,852	10,627,764	2,075,313	12,172	12,715,249
12 食 料 品	67	389	840	30	20	1,279	350,595	973,838	1,842,492	2,455	59	1,845,006
13 飲 料・たばこ・飼 料	5	24	26	-	-	50	22,076	34,117	x	x	-	85,505
14 繊 維 工 業	144	415	402	93	64	974	300,970	406,715	169,298	839,635	403	1,009,336
15 衣 服	8	19	31	3	2	55	16,486	23,141	23,980	26,442	-	50,422
16 木 材・木 製 品	22	53	16	15	6	90	36,155	102,022	146,741	59,639	10	206,390
17 家 具・装 備 品	32	46	24	32	14	116	26,304	35,760	123,762	7,246	55	131,063
18 パ ル プ・紙	17	54	88	9	8	159	54,568	106,926	168,355	2,368	-	170,723
19 出 版・印 刷	11	67	52	4	1	124	45,106	71,866	164,433	-	-	164,433
20 化 学 工 業	1	-	-	x	x	x	-	x	x	-	-	x
21 石 油・石 炭	-	-	-	-	-	-	-	-	-	-	-	-
22 プ ラ ス チ ッ ク 製 品	74	158	126	41	41	366	86,849	218,558	478,677	19,441	-	498,118
23 ゴ ム 製 品	-	-	-	-	-	-	-	-	-	-	-	-
24 皮 革	-	-	-	-	-	-	-	-	-	-	-	-
25 窯 業・土 石	35	143	52	20	16	231	74,444	145,015	313,022	3,856	50	316,928
26 鉄 鋼 業	8	x	x	x	x	88	x	156,446	20,624	226,158	-	246,782
27 非 鉄 金 属	1	x	x	-	-	x	x	x	x	x	-	x
28 金 属 製 品	41	484	196	13	7	700	306,557	660,949	1,177,270	149,480	251	1,327,001
29 一 般 機 械	73	1,677	577	27	13	2,294	1,361,113	2,536,487	4,830,105	379,570	11,240	5,220,915
30 電 気 機 械	7	142	122	-	-	264	90,121	163,053	368,410	66,037	-	434,447
31 輸 送 機 械	10	72	30	4	-	106	42,305	33,716	27,367	94,935	-	122,302
32 精 密 機 械	-	-	-	-	-	-	-	-	-	-	-	-
33 武 器	-	-	-	-	-	-	-	-	-	-	-	-
34 その他の製品	202	160	205	194	146	705	126,817	469,427	683,844	177,070	104	861,018

第13表 - 2 総合統計表 市町村、産業別 (つづき)

(全事業所)

産業別	事業所数	従業者数(人)					現金給与総額 (万円)	原材料 使用額等 (万円)	製造品出荷額等(万円)			
		常用労働者		家族従業者		計			製造品 出荷額	加工賃 収入額	修理工料	計
		男	女	男	女							
羽 昨 市	231	1,342	1,325	119	100	2,886	915,833	2,049,835	3,441,627	771,868	4,744	4,218,239
12 食 料 品	17	48	125	8	8	189	43,216	205,757	294,544	1,714	1	296,259
13 飲料・たばこ・飼料	1	x	x	-	-	x	x	x	x	-	-	x
14 繊維工業	108	310	333	59	64	766	213,160	732,484	799,382	389,356	91	1,188,829
15 衣 服	6	18	95	1	-	114	45,473	6,112	5,000	23,662	-	28,662
16 木材・木製品	4	3	1	6	2	12	1,180	1,420	3,458	600	-	4,058
17 家具・装備品	11	5	5	11	3	24	1,381	2,413	7,081	460	36	7,577
18 パルプ・紙	-	-	-	-	-	-	-	-	-	-	-	-
19 出版・印刷	8	19	23	4	6	52	14,951	16,437	47,258	1,350	-	48,608
20 化学工業	-	-	-	-	-	-	-	-	-	-	-	-
21 石油・石炭	-	-	-	-	-	-	-	-	-	-	-	-
22 プラスチック製品	4	19	11	2	3	35	8,666	17,341	23,417	8,716	-	32,133
23 ゴム製品	-	-	-	-	-	-	-	-	-	-	-	-
24 皮 革	1	-	-	x	x	x	-	x	-	x	-	x
25 窯業・土石	8	55	27	1	1	84	25,220	47,999	92,682	12,558	307	105,547
26 鉄 鋼 業	4	126	31	x	x	159	90,211	270,672	508,607	5,872	-	514,479
27 非鉄金属	1	x	x	-	-	x	x	x	x	-	-	x
28 金属製品	18	184	82	7	5	278	99,642	120,113	354,025	27,332	260	381,617
29 一般機械	16	207	35	6	2	250	90,157	204,029	355,305	29,348	400	385,053
30 電気機械	13	311	540	2	-	853	262,647	401,587	897,427	263,874	-	1,161,301
31 輸送機械	1	x	x	-	-	x	x	x	-	x	-	x
32 精密機械	-	-	-	-	-	-	-	-	-	-	-	-
33 武 器	-	-	-	-	-	-	-	-	-	-	-	-
34 その他の製品	10	25	11	10	4	50	11,008	18,354	37,644	4,446	3,649	45,739
松 任 市	503	8,553	4,345	135	55	13,088	5,470,491	20,173,900	33,982,066	1,396,726	346,209	35,725,001
12 食 料 品	40	514	966	6	7	1,493	357,816	975,492	1,980,138	11,651	30	1,991,819
13 飲料・たばこ・飼料	6	105	74	-	-	179	105,668	433,721	3,021,453	-	-	3,021,453
14 繊維工業	24	116	155	10	6	287	109,309	236,887	429,458	120,944	-	550,402
15 衣 服	14	30	127	4	2	163	41,038	49,214	x	x	150	116,009
16 木材・木製品	5	61	16	1	-	78	30,024	107,103	162,730	15,117	-	177,847
17 家具・装備品	32	64	42	24	4	134	42,356	92,652	152,839	9,186	569	162,594
18 パルプ・紙	10	236	64	-	1	301	139,892	437,695	730,114	18,858	-	748,972
19 出版・印刷	21	658	310	3	-	971	364,906	736,906	1,799,071	57,738	-	1,856,809
20 化学工業	3	146	51	-	-	197	95,746	556,725	963,184	-	-	963,184
21 石油・石炭	1	x	x	-	-	x	x	x	x	x	-	x
22 プラスチック製品	19	191	181	4	2	378	138,889	368,063	646,555	24,816	-	671,371
23 ゴム製品	1	x	x	-	-	x	x	x	x	-	-	x
24 皮 革	-	-	-	-	-	-	-	-	-	-	-	-
25 窯業・土石	23	597	564	5	2	1,168	540,969	695,424	1,708,333	24,352	80	1,732,765
26 鉄 鋼 業	14	220	52	2	1	275	134,692	357,093	599,882	19,518	-	619,400
27 非鉄金属	5	129	22	1	-	152	74,098	114,657	269,989	1,200	-	271,189
28 金属製品	70	665	179	22	7	873	373,242	811,015	1,401,260	161,206	65,870	1,628,336
29 一般機械	135	2,688	595	31	13	3,327	1,532,063	4,772,522	7,865,645	318,095	77,158	8,260,898
30 電気機械	34	923	747	9	4	1,683	711,783	7,266,009	9,175,417	415,337	33,195	9,623,949
31 輸送機械	22	1,095	137	1	1	1,234	593,115	2,108,640	2,872,839	124,802	168,272	3,165,913
32 精密機械	-	-	-	-	-	-	-	-	-	-	-	-
33 武 器	-	-	-	-	-	-	-	-	-	-	-	-
34 その他の製品	24	61	57	12	5	135	43,007	49,075	148,574	1,428	885	150,887

(全事業所)

産 業 別	事 業 所 数	従 業 者 数 (人)					現金給与 総 額 (万円)	原 材 料 使用額等 (万円)	製 造 品 出 荷 額 等 (万円)			
		常 用 者		家 族 従 業 者		計			製 造 品 出 荷 額	加 工 賃 収 入 額	修 理 料	計
		男	女	男	女							
江沼郡山中町	401	294	216	398	284	1,192	187,555	397,993	756,914	211,974	1,364	970,252
12 食 料 品	8	16	18	6	5	45	11,401	16,651	51,479	-	-	51,479
13 飲料・たばこ・飼料	1	x	-	-	-	x	x	x	x	-	-	x
14 繊維工業	3	4	9	2	1	16	4,022	3,265	12,410	1,200	-	13,610
15 衣 服	2	x	x	-	x	x	x	x	-	x	-	x
16 木材・木製品	48	32	13	56	23	124	13,226	29,099	65,959	455	74	66,488
17 家具・装備品	13	11	5	14	5	35	4,697	11,210	20,866	2,500	12	23,378
18 パルプ・紙	9	12	16	8	8	44	9,667	10,797	25,179	-	28	25,207
19 出版・印刷	4	2	1	2	3	8	1,275	1,054	4,643	-	-	4,643
20 化学工業	1	-	-	x	x	x	-	x	x	-	-	x
21 石油・石炭	-	-	-	-	-	-	-	-	-	-	-	-
22 プラスチック製品	25	29	20	20	13	82	16,681	32,689	66,466	3,702	-	70,168
23 ゴム製品	-	-	-	-	-	-	-	-	-	-	-	-
24 皮 革	-	-	-	-	-	-	-	-	-	-	-	-
25 窯業・土石	4	22	25	1	-	48	19,251	11,709	44,436	430	-	44,866
26 鉄 鋼 業	1	x	x	-	-	x	x	x	x	-	-	x
27 非鉄金属	-	-	-	-	-	-	-	-	-	-	-	-
28 金属製品	2	x	x	-	-	x	x	x	-	x	-	x
29 一般機械	4	8	10	1	-	19	6,848	7,505	15,583	9,733	-	25,316
30 電気機械	1	-	-	x	x	x	-	x	-	x	-	x
31 輸送機械	3	47	10	-	-	57	30,401	127,593	268,364	3,561	-	271,925
32 精密機械	-	-	-	-	-	-	-	-	-	-	-	-
33 武 器	-	-	-	-	-	-	-	-	-	-	-	-
34 その他の製品	272	58	75	286	223	642	36,579	88,234	72,495	175,133	1,250	248,878
能美郡根上町	254	2,776	1,508	146	92	4,522	2,031,132	6,702,453	8,423,925	2,866,321	1,149	11,291,395
12 食 料 品	14	42	144	11	7	204	47,569	126,362	210,736	1,219	-	211,955
13 飲料・たばこ・飼料	-	-	-	-	-	-	-	-	-	-	-	-
14 繊維工業	87	1,240	671	55	44	2,010	1,034,366	2,144,494	1,688,346	2,473,232	150	4,161,728
15 衣 服	8	36	114	3	4	157	46,340	61,790	119,399	16,414	-	135,813
16 木材・木製品	3	x	x	1	1	x	x	x	x	x	-	x
17 家具・装備品	7	17	6	5	1	29	11,551	12,714	34,477	-	5	34,482
18 パルプ・紙	5	35	28	3	3	69	26,419	92,671	155,075	100	15	155,190
19 出版・印刷	3	24	14	-	-	38	14,883	102,894	276,290	2,570	-	278,860
20 化学工業	3	141	40	-	-	181	105,623	292,207	575,770	24,000	-	599,770
21 石油・石炭	-	-	-	-	-	-	-	-	-	-	-	-
22 プラスチック製品	4	142	59	1	2	204	96,723	599,358	1,057,546	3,100	-	1,060,646
23 ゴム製品	-	-	-	-	-	-	-	-	-	-	-	-
24 皮 革	-	-	-	-	-	-	-	-	-	-	-	-
25 窯業・土石	17	18	10	15	7	50	8,554	25,609	48,235	6,819	-	55,054
26 鉄 鋼 業	4	75	16	1	-	92	38,980	114,161	163,851	16,872	-	180,723
27 非鉄金属	-	-	-	-	-	-	-	-	-	-	-	-
28 金属製品	27	356	104	11	5	476	195,755	244,577	508,569	183,804	52	692,425
29 一般機械	63	415	110	36	13	574	247,188	420,284	731,136	101,535	927	833,598
30 電気機械	3	200	177	-	2	379	131,545	2,408,089	2,744,107	24,629	-	2,768,736
31 輸送機械	2	x	x	-	-	x	x	x	x	x	-	x
32 精密機械	-	-	-	-	-	-	-	-	-	-	-	-
33 武 器	-	-	-	-	-	-	-	-	-	-	-	-
34 その他の製品	4	1	1	4	3	9	320	2,320	4,566	-	-	4,566

第13表 - 2 総合統計表 市町村、産業別 (つづき)

(全事業所)

産業別	事業所数	従業者数(人)					現金給与総額 (万円)	原材料 使用額等 (万円)	製造品出荷額等(万円)			
		常用労働者		家族従業者		計			製造品 出荷額	加工賃 収入額	修理料	計
		男	女	男	女							
寺井町	279	1,446	786	202	104	2,538	884,767	2,088,048	3,621,300	549,869	11,296	4,182,465
12 食料品	9	40	49	5	5	99	27,541	96,672	149,769	241	-	150,010
13 飲料・たばこ・飼料	1	x	x	-	-	x	x	x	x	-	-	x
14 繊維工業	29	90	89	20	16	215	55,559	102,917	17,913	201,523	-	219,436
15 衣服	2	x	x	-	-	x	x	x	x	x	-	x
16 木材・木製品	7	23	12	5	2	42	16,177	106,801	115,047	210	-	115,257
17 家具・装備品	9	38	22	10	5	75	20,018	48,982	100,243	703	120	101,066
18 パルプ・紙	3	15	13	-	-	28	9,802	27,021	46,677	-	-	46,677
19 出版・印刷	5	28	40	-	-	68	23,461	34,454	89,022	-	-	89,022
20 化学工業	-	-	-	-	-	-	-	-	-	-	-	-
21 石油・石炭	-	-	-	-	-	-	-	-	-	-	-	-
22 プラスチック製品	4	19	19	2	-	40	11,832	35,091	51,100	2,520	-	53,620
23 ゴム製品	-	-	-	-	-	-	-	-	-	-	-	-
24 皮革	-	-	-	-	-	-	-	-	-	-	-	-
25 窯業・土石	139	104	172	127	63	466	74,394	115,437	264,900	68,468	3,756	337,124
26 鉄鋼業	5	25	11	2	-	38	16,329	42,504	65,836	x	x	72,227
27 非鉄金属	1	x	x	-	-	x	x	x	x	-	-	x
28 金属製品	11	93	34	6	2	135	63,242	49,024	150,494	111,609	-	262,103
29 一般機械	39	701	170	17	6	894	400,800	1,138,654	1,851,616	69,755	7,324	1,928,695
30 電気機械	4	79	41	-	-	120	39,932	48,166	39,280	74,310	-	113,590
31 輸送機械	2	x	x	-	-	x	x	x	x	x	-	x
32 精密機械	1	x	x	x	-	x	x	x	-	x	-	x
33 武器	-	-	-	-	-	-	-	-	-	-	-	-
34 その他の製品	8	1	x	x	5	14	1,282	1,123	3,329	x	x	6,325
辰口町	125	1,581	551	54	44	2,230	953,562	3,466,495	6,714,605	215,054	6,654	6,936,313
12 食料品	2	-	-	x	x	x	-	x	x	-	-	x
13 飲料・たばこ・飼料	1	x	x	-	-	x	x	x	x	-	-	x
14 繊維工業	34	97	103	14	17	231	56,671	82,395	25,021	148,502	-	173,523
15 衣服	2	x	x	x	-	x	x	x	-	x	-	x
16 木材・木製品	6	16	15	1	-	32	12,644	19,869	52,486	1,040	-	53,526
17 家具・装備品	6	1	-	6	3	10	370	1,997	4,120	370	10	4,500
18 パルプ・紙	1	x	x	-	-	x	x	x	x	-	-	x
19 出版・印刷	-	-	-	-	-	-	-	-	-	-	-	-
20 化学工業	1	x	x	-	-	x	x	x	x	-	-	x
21 石油・石炭	-	-	-	-	-	-	-	-	-	-	-	-
22 プラスチック製品	2	x	x	-	-	x	x	x	x	-	-	x
23 ゴム製品	2	x	x	-	-	x	x	x	x	-	-	x
24 皮革	-	-	-	-	-	-	-	-	-	-	-	-
25 窯業・土石	29	62	42	20	17	141	45,369	84,198	172,864	7,848	2	180,714
26 鉄鋼業	2	x	x	-	-	x	x	x	x	-	-	x
27 非鉄金属	1	x	x	-	-	x	x	x	x	x	-	x
28 金属製品	7	57	13	1	2	73	37,693	214,567	276,389	1,536	-	277,925
29 一般機械	17	132	31	1	-	164	76,079	213,619	292,127	39,383	6,642	338,152
30 電気機械	5	826	245	1	-	1,072	473,020	1,387,104	2,697,353	6,030	-	2,703,383
31 輸送機械	3	4	2	x	x	10	1,720	3,263	970	5,753	-	6,723
32 精密機械	-	-	-	-	-	-	-	-	-	-	-	-
33 武器	-	-	-	-	-	-	-	-	-	-	-	-
34 その他の製品	4	-	1	4	2	7	216	676	1,860	1,530	-	3,390

(全事業所)

産 業 別	事 業 所 数	従 業 者 数 (人)					現金給与 総 額 (万円)	原 材 料 使用額等 (万円)	製 造 品 出 荷 額 等 (万円)			
		常 用 者		家 族 従 業 者		計			製 造 品 出 荷 額	加 工 賃 収 入 額	修 理 料	計
		男	女	男	女							
川 北 町	74	1,889	370	25	16	2,300	1,797,748	9,384,969	11,118,934	152,431	25,360	11,296,725
12 食 料 品	10	39	67	3	4	113	31,500	72,699	155,103	500	-	155,603
13 飲 料・たばこ・飼 料	1	x	-	-	-	x	x	x	x	-	-	x
14 繊 維 工 業	10	24	27	7	6	64	20,356	87,397	103,085	49,271	-	152,356
15 衣 服	1	x	x	-	-	x	x	x	-	x	-	x
16 木 材・木 製 品	1	x	x	-	-	x	x	x	-	x	-	x
17 家 具・装 備 品	-	-	-	-	-	-	-	-	-	-	-	-
18 パ ル プ・紙	2	x	x	x	-	x	x	x	x	x	-	x
19 出 版・印 刷	2	x	x	x	-	x	x	x	x	x	-	x
20 化 学 工 業	1	x	x	-	-	x	x	x	-	x	-	x
21 石 油・石 炭	3	52	13	-	-	65	39,538	236,807	429,509	-	3,374	432,883
22 プ ラ ス チ ッ ク 製 品	2	x	x	x	x	x	x	x	x	x	-	x
23 ゴ ム 製 品	1	x	-	-	-	x	x	x	-	x	x	x
24 皮 革	-	-	-	-	-	-	-	-	-	-	-	-
25 窯 業・土 石	13	91	30	x	x	127	55,904	133,901	229,607	65,231	-	294,838
26 鉄 鋼 業	-	-	-	-	-	-	-	-	-	-	-	-
27 非 鉄 金 属	-	-	-	-	-	-	-	-	-	-	-	-
28 金 属 製 品	7	49	12	2	-	63	25,206	37,812	87,738	358	7	88,103
29 一 般 機 械	16	176	48	6	2	232	88,514	222,623	362,652	6,921	4,364	373,937
30 電 気 機 械	2	x	x	-	-	x	x	x	x	-	x	x
31 輸 送 機 械	1	x	x	-	-	x	x	x	x	x	-	x
32 精 密 機 械	-	-	-	-	-	-	-	-	-	-	-	-
33 武 器	-	-	-	-	-	-	-	-	-	-	-	-
34 その他の製品	1	-	-	x	-	x	-	x	x	-	-	x
石川郡美川町	147	910	534	76	31	1,551	619,652	2,022,105	2,872,462	745,410	5,283	3,623,155
12 食 料 品	14	84	163	7	5	259	55,069	82,059	185,912	10,063	-	195,975
13 飲 料・たばこ・飼 料	-	-	-	-	-	-	-	-	-	-	-	-
14 繊 維 工 業	25	270	141	11	6	428	207,965	460,372	351,194	585,927	120	937,241
15 衣 服	10	25	57	5	1	88	24,694	119,383	145,617	9,648	-	155,265
16 木 材・木 製 品	4	8	3	3	-	14	3,768	5,422	14,551	55	-	14,606
17 家 具・装 備 品	11	15	8	8	2	33	7,300	8,882	17,801	6,051	311	24,163
18 パ ル プ・紙	3	14	x	x	1	20	6,035	14,673	x	x	-	25,985
19 出 版・印 刷	4	2	2	4	2	10	720	1,931	6,538	-	-	6,538
20 化 学 工 業	2	x	x	-	-	x	x	x	x	x	-	x
21 石 油・石 炭	-	-	-	-	-	-	-	-	-	-	-	-
22 プ ラ ス チ ッ ク 製 品	-	-	-	-	-	-	-	-	-	-	-	-
23 ゴ ム 製 品	1	-	x	x	-	x	x	x	-	x	-	x
24 皮 革	-	-	-	-	-	-	-	-	-	-	-	-
25 窯 業・土 石	4	39	11	1	-	51	26,873	40,619	139,347	-	-	139,347
26 鉄 鋼 業	3	22	2	-	-	24	10,424	20,963	33,055	-	-	33,055
27 非 鉄 金 属	-	-	-	-	-	-	-	-	-	-	-	-
28 金 属 製 品	12	36	12	6	1	55	16,702	10,339	24,059	15,664	370	40,093
29 一 般 機 械	36	153	48	20	10	231	76,622	82,643	117,119	102,757	1,169	221,045
30 電 気 機 械	3	5	20	-	-	25	6,119	2,885	6,675	4,202	6	10,883
31 輸 送 機 械	3	52	6	-	-	58	28,064	58,068	112,966	-	-	112,966
32 精 密 機 械	-	-	-	-	-	-	-	-	-	-	-	-
33 武 器	-	-	-	-	-	-	-	-	-	-	-	-
34 その他の製品	12	7	12	8	3	30	5,528	9,452	17,994	2,395	3,307	23,696

第13表 - 2 総合統計表 市町村、産業別 (つづき)

(全事業所)

産 業 別	事 業 所 数	従 業 者 数 (人)					現金給与 総 額 (万円)	原 材 料 使用額等 (万円)	製 造 品 出 荷 額 等 (万円)			
		常 用 者		家 族 従 業 者		計			製 造 品 出 荷 額	加 工 賃 収 入 額	修 理 料	計
		男	女	男	女							
鶴 来 町	85	1,725	878	34	17	2,654	1,155,737	3,903,770	8,173,179	73,188	1,115	8,247,482
12 食 料 品	14	51	104	4	4	163	43,349	62,731	147,191	5,200	-	152,391
13 飲 料・たばこ・飼料	2	x	x	-	-	x	x	x	x	-	-	x
14 繊 維 工 業	6	25	75	2	-	102	37,483	37,176	93,802	7,552	-	101,354
15 衣 服	5	6	46	x	x	55	11,513	27,527	46,476	5,628	-	52,104
16 木 材・木 製 品	11	106	43	2	-	151	49,955	173,477	265,825	3,488	-	269,313
17 家 具・装 備 品	3	5	4	3	1	13	2,294	1,756	x	x	80	7,058
18 パ ル プ・紙	-	-	-	-	-	-	-	-	-	-	-	-
19 出 版・印 刷	6	6	9	4	2	21	5,417	7,438	12,078	2,586	-	14,664
20 化 学 工 業	-	-	-	-	-	-	-	-	-	-	-	-
21 石 油・石 炭	-	-	-	-	-	-	-	-	-	-	-	-
22 プ ラ ス チ ッ ク 製 品	3	34	8	1	1	44	18,286	91,071	106,670	-	-	106,670
23 ゴ ム 製 品	-	-	-	-	-	-	-	-	-	-	-	-
24 皮 革	-	-	-	-	-	-	-	-	-	-	-	-
25 窯 業・土 石	8	88	62	3	2	155	76,206	118,639	385,312	14,758	-	400,070
26 鉄 鋼 業	-	-	-	-	-	-	-	-	-	-	-	-
27 非 鉄 金 属	1	-	-	x	x	x	-	x	x	-	-	x
28 金 属 製 品	5	8	6	4	1	19	5,654	5,567	3,980	13,176	-	17,156
29 一 般 機 械	10	369	53	6	2	430	217,303	648,356	1,203,487	8,234	-	1,211,721
30 電 気 機 械	4	930	421	1	-	1,352	619,607	2,641,481	5,613,032	7,200	-	5,620,232
31 輸 送 機 械	2	x	x	-	-	x	x	x	x	x	-	x
32 精 密 機 械	-	-	-	-	-	-	-	-	-	-	-	-
33 武 器	-	-	-	-	-	-	-	-	-	-	-	-
34 その他の製品	5	7	15	2	1	25	6,612	6,341	14,925	-	1,035	15,960
野々市町	154	1,375	829	67	19	2,290	866,862	1,636,004	3,147,182	421,296	5,500	3,573,978
12 食 料 品	20	151	218	5	1	375	121,118	518,783	735,006	32,287	-	767,293
13 飲 料・たばこ・飼料	1	x	x	-	-	x	x	x	x	-	-	x
14 繊 維 工 業	3	69	35	1	1	106	41,185	202,153	266,077	45,326	-	311,403
15 衣 服	7	2	19	5	1	27	3,142	1,263	454	6,762	100	7,316
16 木 材・木 製 品	5	5	8	3	-	16	2,685	4,447	7,256	2,400	-	9,656
17 家 具・装 備 品	14	13	3	12	2	30	5,092	6,981	14,506	x	x	22,071
18 パ ル プ・紙	6	44	41	1	-	86	32,751	32,600	102,859	8,960	-	111,819
19 出 版・印 刷	16	226	164	6	3	399	138,953	122,624	402,073	x	x	413,919
20 化 学 工 業	1	-	-	x	-	x	-	x	x	-	-	x
21 石 油・石 炭	1	x	x	-	-	x	x	x	-	x	-	x
22 プ ラ ス チ ッ ク 製 品	-	-	-	-	-	-	-	-	-	-	-	-
23 ゴ ム 製 品	-	-	-	-	-	-	-	-	-	-	-	-
24 皮 革	-	-	-	-	-	-	-	-	-	-	-	-
25 窯 業・土 石	5	22	7	3	-	32	11,686	34,455	65,164	1,500	150	66,814
26 鉄 鋼 業	1	x	x	x	-	x	x	x	x	x	-	x
27 非 鉄 金 属	-	-	-	-	-	-	-	-	-	-	-	-
28 金 属 製 品	21	62	38	11	5	116	40,365	127,882	147,393	40,350	4,371	192,114
29 一 般 機 械	30	391	103	8	3	505	237,139	346,896	811,103	105,270	430	916,803
30 電 気 機 械	13	272	160	3	-	435	182,854	209,424	341,370	135,213	50	476,633
31 輸 送 機 械	1	x	-	x	-	x	x	x	-	x	-	x
32 精 密 機 械	-	-	-	-	-	-	-	-	-	-	-	-
33 武 器	-	-	-	-	-	-	-	-	-	-	-	-
34 その他の製品	9	68	16	6	3	93	27,349	9,712	110,690	1,702	200	112,592

(全事業所)

産 業 別	事 業 所 数	従 業 者 数 (人)					現 金 給 与 総 額 (万円)	原 材 料 使 用 額 等 (万円)	製 造 品 出 荷 額 等 (万円)			
		常 用 者		家 族 従 業 者		計			製 造 品 出 荷 額	加 工 賃 収 入 額	修 理 料	計
		男	女	男	女							
河内村	13	68	29	5	5	107	44,713	101,373	288,686	14,840	-	303,526
12 食 料 品	1	x	x	-	x	x	x	x	x	-	-	x
13 飲 料・たばこ・飼 料	-	-	-	-	-	-	-	-	-	-	-	-
14 繊 維 工 業	2	-	x	x	x	x	x	x	-	x	-	x
15 衣 服	-	-	-	-	-	-	-	-	-	-	-	-
16 木 材・木 製 品	1	-	-	x	x	x	-	x	x	-	-	x
17 家 具・装 備 品	1	-	-	x	x	x	-	x	x	-	-	x
18 パ ル プ・紙	-	-	-	-	-	-	-	-	-	-	-	-
19 出 版・印 刷	-	-	-	-	-	-	-	-	-	-	-	-
20 化 学 工 業	-	-	-	-	-	-	-	-	-	-	-	-
21 石 油・石 炭	-	-	-	-	-	-	-	-	-	-	-	-
22 プ ラ ス チ ッ ク 製 品	-	-	-	-	-	-	-	-	-	-	-	-
23 ゴ ム 製 品	-	-	-	-	-	-	-	-	-	-	-	-
24 皮 革	-	-	-	-	-	-	-	-	-	-	-	-
25 窯 業・土 石	8	x	x	1	-	91	44,073	99,652	x	x	-	299,746
26 鉄 鋼 業	-	-	-	-	-	-	-	-	-	-	-	-
27 非 鉄 金 属	-	-	-	-	-	-	-	-	-	-	-	-
28 金 属 製 品	-	-	-	-	-	-	-	-	-	-	-	-
29 一 般 機 械	-	-	-	-	-	-	-	-	-	-	-	-
30 電 気 機 械	-	-	-	-	-	-	-	-	-	-	-	-
31 輸 送 機 械	-	-	-	-	-	-	-	-	-	-	-	-
32 精 密 機 械	-	-	-	-	-	-	-	-	-	-	-	-
33 武 器	-	-	-	-	-	-	-	-	-	-	-	-
34 その他の製品	-	-	-	-	-	-	-	-	-	-	-	-
吉野谷村	9	17	37	8	3	65	15,055	26,050	58,660	1,710	-	60,370
12 食 料 品	1	x	x	x	-	x	x	x	x	-	-	x
13 飲 料・たばこ・飼 料	-	-	-	-	-	-	-	-	-	-	-	-
14 繊 維 工 業	-	-	-	-	-	-	-	-	-	-	-	-
15 衣 服	1	x	x	-	-	x	x	x	x	-	-	x
16 木 材・木 製 品	3	5	3	3	-	11	2,150	1,365	x	x	-	13,167
17 家 具・装 備 品	1	-	-	x	-	x	-	x	x	-	-	x
18 パ ル プ・紙	-	-	-	-	-	-	-	-	-	-	-	-
19 出 版・印 刷	1	-	-	x	x	x	-	x	x	-	-	x
20 化 学 工 業	-	-	-	-	-	-	-	-	-	-	-	-
21 石 油・石 炭	-	-	-	-	-	-	-	-	-	-	-	-
22 プ ラ ス チ ッ ク 製 品	-	-	-	-	-	-	-	-	-	-	-	-
23 ゴ ム 製 品	-	-	-	-	-	-	-	-	-	-	-	-
24 皮 革	-	-	-	-	-	-	-	-	-	-	-	-
25 窯 業・土 石	1	-	-	x	x	x	-	x	x	-	-	x
26 鉄 鋼 業	-	-	-	-	-	-	-	-	-	-	-	-
27 非 鉄 金 属	-	-	-	-	-	-	-	-	-	-	-	-
28 金 属 製 品	-	-	-	-	-	-	-	-	-	-	-	-
29 一 般 機 械	-	-	-	-	-	-	-	-	-	-	-	-
30 電 気 機 械	-	-	-	-	-	-	-	-	-	-	-	-
31 輸 送 機 械	-	-	-	-	-	-	-	-	-	-	-	-
32 精 密 機 械	-	-	-	-	-	-	-	-	-	-	-	-
33 武 器	-	-	-	-	-	-	-	-	-	-	-	-
34 その他の製品	1	x	x	x	x	x	x	x	-	x	-	x

第13表 - 2 総合統計表 市町村、産業別 (つづき)

(全事業所)

産 業 別	事 業 所 数	従 業 者 数 (人)					現 金 給 与 総 額 (万円)	原 材 料 使 用 額 等 (万円)	製 造 品 出 荷 額 等 (万円)			
		常 用 者		家 族 従 業 者		計			製 造 品 出 荷 額	加 工 賃 収 入 額	修 理 料	計
		男	女	男	女							
鳥 越 村	12	X	X	X	X	X	X	X	X	X	X	X
12 食 料 品	1	-	-	X	X	X	-	X	X	-	-	X
13 飲 料・たばこ・飼 料	1	X	X	-	-	X	X	X	-	X	-	X
14 繊 維 工 業	2	-	-	X	X	X	-	X	-	X	-	X
15 衣 服	2	-	-	-	X	X	-	X	-	X	-	X
16 木 材・木 製 品	1	X	X	-	-	X	X	X	X	-	X	X
17 家 具・装 備 品	-	-	-	-	-	-	-	-	-	-	-	-
18 パ ル プ・紙	-	-	-	-	-	-	-	-	-	-	-	-
19 出 版・印 刷	-	-	-	-	-	-	-	-	-	-	-	-
20 化 学 工 業	-	-	-	-	-	-	-	-	-	-	-	-
21 石 油・石 炭	-	-	-	-	-	-	-	-	-	-	-	-
22 プ ラ ス チ ッ ク 製 品	2	X	X	X	X	X	X	X	X	-	-	X
23 ゴ ム 製 品	-	-	-	-	-	-	-	-	-	-	-	-
24 皮 革	-	-	-	-	-	-	-	-	-	-	-	-
25 窯 業・土 石	1	X	X	-	-	X	X	X	X	-	-	X
26 鉄 鋼 業	1	X	X	-	-	X	X	X	-	X	-	X
27 非 鉄 金 属	-	-	-	-	-	-	-	-	-	-	-	-
28 金 属 製 品	-	-	-	-	-	-	-	-	-	-	-	-
29 一 般 機 械	1	-	-	X	X	X	-	X	-	X	-	X
30 電 気 機 械	-	-	-	-	-	-	-	-	-	-	-	-
31 輸 送 機 械	-	-	-	-	-	-	-	-	-	-	-	-
32 精 密 機 械	-	-	-	-	-	-	-	-	-	-	-	-
33 武 器	-	-	-	-	-	-	-	-	-	-	-	-
34 その他の製品	-	-	-	-	-	-	-	-	-	-	-	-
尾 口 村	2	X	X	-	-	X	X	X	X	X	X	X
12 食 料 品	-	-	-	-	-	-	-	-	-	-	-	-
13 飲 料・たばこ・飼 料	-	-	-	-	-	-	-	-	-	-	-	-
14 繊 維 工 業	-	-	-	-	-	-	-	-	-	-	-	-
15 衣 服	-	-	-	-	-	-	-	-	-	-	-	-
16 木 材・木 製 品	1	X	-	-	-	X	X	X	X	X	-	X
17 家 具・装 備 品	-	-	-	-	-	-	-	-	-	-	-	-
18 パ ル プ・紙	-	-	-	-	-	-	-	-	-	-	-	-
19 出 版・印 刷	-	-	-	-	-	-	-	-	-	-	-	-
20 化 学 工 業	-	-	-	-	-	-	-	-	-	-	-	-
21 石 油・石 炭	-	-	-	-	-	-	-	-	-	-	-	-
22 プ ラ ス チ ッ ク 製 品	-	-	-	-	-	-	-	-	-	-	-	-
23 ゴ ム 製 品	-	-	-	-	-	-	-	-	-	-	-	-
24 皮 革	-	-	-	-	-	-	-	-	-	-	-	-
25 窯 業・土 石	-	-	-	-	-	-	-	-	-	-	-	-
26 鉄 鋼 業	-	-	-	-	-	-	-	-	-	-	-	-
27 非 鉄 金 属	-	-	-	-	-	-	-	-	-	-	-	-
28 金 属 製 品	1	X	X	-	-	X	X	X	X	X	X	X
29 一 般 機 械	-	-	-	-	-	-	-	-	-	-	-	-
30 電 気 機 械	-	-	-	-	-	-	-	-	-	-	-	-
31 輸 送 機 械	-	-	-	-	-	-	-	-	-	-	-	-
32 精 密 機 械	-	-	-	-	-	-	-	-	-	-	-	-
33 武 器	-	-	-	-	-	-	-	-	-	-	-	-
34 その他の製品	-	-	-	-	-	-	-	-	-	-	-	-

(全事業所)

産 業 別	事 業 所 数	従 業 者 数 (人)					現 金 給 与 総 額 (万円)	原 材 料 使 用 額 等 (万円)	製 造 品 出 荷 額 等 (万円)			
		常 用 者		家 族 従 業 者		計			製 造 品 出 荷 額	加 工 賃 収 入 額	修 理 料	計
		男	女	男	女							
白 峰 村	10	63	52	2	3	120	45,607	67,669	x	x	-	156,434
12 食 料 品	1	x	x	-	-	x	x	x	x	-	-	x
13 飲 料・たばこ・飼 料	-	-	-	-	-	-	-	-	-	-	-	-
14 繊 維 工 業	2	x	x	x	x	x	x	x	x	-	-	x
15 衣 服	1	-	x	-	x	x	x	x	-	x	-	x
16 木 材・木 製 品	2	x	x	-	-	x	x	x	x	-	-	x
17 家 具・装 備 品	-	-	-	-	-	-	-	-	-	-	-	-
18 パ ル プ・紙	-	-	-	-	-	-	-	-	-	-	-	-
19 出 版・印 刷	-	-	-	-	-	-	-	-	-	-	-	-
20 化 学 工 業	-	-	-	-	-	-	-	-	-	-	-	-
21 石 油・石 炭	-	-	-	-	-	-	-	-	-	-	-	-
22 プ ラ ス チ ッ ク 製 品	-	-	-	-	-	-	-	-	-	-	-	-
23 ゴ ム 製 品	1	x	x	-	-	x	x	x	x	-	-	x
24 皮 革	-	-	-	-	-	-	-	-	-	-	-	-
25 窯 業・土 石	3	31	4	x	x	37	19,822	39,627	85,159	-	-	85,159
26 鉄 鋼 業	-	-	-	-	-	-	-	-	-	-	-	-
27 非 鉄 金 属	-	-	-	-	-	-	-	-	-	-	-	-
28 金 属 製 品	-	-	-	-	-	-	-	-	-	-	-	-
29 一 般 機 械	-	-	-	-	-	-	-	-	-	-	-	-
30 電 気 機 械	-	-	-	-	-	-	-	-	-	-	-	-
31 輸 送 機 械	-	-	-	-	-	-	-	-	-	-	-	-
32 精 密 機 械	-	-	-	-	-	-	-	-	-	-	-	-
33 武 器	-	-	-	-	-	-	-	-	-	-	-	-
34 その他の製品	-	-	-	-	-	-	-	-	-	-	-	-
河北郡津幡町	165	1,095	788	78	42	2,003	771,371	1,936,461	3,079,097	311,179	7,619	3,397,895
12 食 料 品	6	12	11	7	6	36	5,955	8,889	36,048	-	30	36,078
13 飲 料・たばこ・飼 料	-	-	-	-	-	-	-	-	-	-	-	-
14 繊 維 工 業	33	85	142	15	15	257	67,250	139,274	150,017	131,216	50	281,283
15 衣 服	11	8	67	6	2	83	17,597	23,264	32,624	18,019	10	50,653
16 木 材・木 製 品	6	13	8	2	2	25	7,964	10,459	15,476	129	-	15,605
17 家 具・装 備 品	11	25	26	10	5	66	15,435	22,517	32,896	2,800	50	35,746
18 パ ル プ・紙	1	x	x	x	-	x	x	x	-	x	-	x
19 出 版・印 刷	3	6	14	2	1	23	6,515	13,599	25,319	-	-	25,319
20 化 学 工 業	-	-	-	-	-	-	-	-	-	-	-	-
21 石 油・石 炭	1	x	x	-	-	x	x	x	x	x	-	x
22 プ ラ ス チ ッ ク 製 品	6	15	33	3	1	52	21,445	29,733	61,392	1,983	21	63,396
23 ゴ ム 製 品	2	x	x	x	-	x	x	x	x	-	-	x
24 皮 革	-	-	-	-	-	-	-	-	-	-	-	-
25 窯 業・土 石	6	24	11	2	-	37	11,338	33,942	79,720	992	-	80,712
26 鉄 鋼 業	4	38	8	2	-	48	17,714	42,644	74,292	4,911	-	79,203
27 非 鉄 金 属	2	x	x	x	-	x	x	x	x	x	-	x
28 金 属 製 品	26	244	75	10	3	332	140,472	319,881	539,735	50,953	421	591,109
29 一 般 機 械	32	284	123	9	4	420	188,604	262,393	507,898	82,737	6,993	597,628
30 電 気 機 械	6	133	117	2	2	254	101,068	312,274	371,652	12,512	-	384,164
31 輸 送 機 械	4	56	34	1	-	91	31,675	108,420	184,695	2,718	30	187,443
32 精 密 機 械	-	-	-	-	-	-	-	-	-	-	-	-
33 武 器	-	-	-	-	-	-	-	-	-	-	-	-
34 その他の製品	5	54	44	4	1	103	68,051	533,116	749,653	300	14	749,967

第13表 - 2 総合統計表 市町村、産業別 (つづき)

(全事業所)

産 業 別	事 業 所 数	従 業 者 数 (人)					現金給与 総 額 (万円)	原 材 料 使用額等 (万円)	製 造 品 出 荷 額 等 (万円)			
		常 用 者		家 族 従 業 者		計			製 造 品 出 荷 額	加 工 賃 収 入 額	修 理 料	計
		男	女	男	女							
高 松 町	357	802	911	201	151	2,065	606,382	1,444,170	2,299,589	555,312	1,720	2,856,621
12 食 料 品	7	33	74	4	1	112	25,778	140,067	210,006	-	-	210,006
13 飲 料・たばこ・飼料	1	x	-	-	-	x	x	x	x	-	-	x
14 繊 維 工 業	281	462	577	162	138	1,339	372,570	1,028,450	1,517,994	427,175	-	1,945,169
15 衣 服	5	6	16	2	2	26	5,637	14,818	23,300	2,744	-	26,044
16 木 材・木 製 品	3	3	1	4	2	10	1,100	960	567	2,350	-	2,917
17 家 具・装 備 品	5	17	5	3	1	26	8,622	7,162	33,835	-	-	33,835
18 パ ル プ・紙	2	x	x	x	-	x	x	x	x	-	-	x
19 出 版・印 刷	1	x	x	-	-	x	x	x	x	-	-	x
20 化 学 工 業	-	-	-	-	-	-	-	-	-	-	-	-
21 石 油・石 炭	-	-	-	-	-	-	-	-	-	-	-	-
22 プ ラ ス チ ッ ク 製 品	4	1	2	3	4	10	660	677	450	1,970	-	2,420
23 ゴ ム 製 品	2	x	x	x	-	x	x	x	-	x	-	x
24 皮 革	-	-	-	-	-	-	-	-	-	-	-	-
25 窯 業・土 石	7	47	13	-	-	60	26,943	47,382	105,068	7,464	-	112,532
26 鉄 鋼 業	1	x	x	-	-	x	x	x	x	x	-	x
27 非 鉄 金 属	-	-	-	-	-	-	-	-	-	-	-	-
28 金 属 製 品	5	8	4	4	1	17	4,506	21,671	22,250	16,950	250	39,450
29 一 般 機 械	25	119	35	13	2	169	65,269	76,588	147,224	45,060	970	193,254
30 電 気 機 械	2	x	x	-	-	x	x	x	x	x	-	x
31 輸 送 機 械	1	x	x	-	-	x	x	x	x	x	-	x
32 精 密 機 械	-	-	-	-	-	-	-	-	-	-	-	-
33 武 器	-	-	-	-	-	-	-	-	-	-	-	-
34 その他の製品	5	4	6	4	-	14	5,873	4,512	25,180	715	500	26,395
七 塚 町	319	589	799	185	132	1,705	425,527	932,612	1,253,949	524,542	2,286	1,780,777
12 食 料 品	6	7	9	5	3	24	8,580	27,676	63,984	82	-	64,066
13 飲 料・たばこ・飼料	1	x	x	-	-	x	x	x	x	-	-	x
14 繊 維 工 業	237	315	550	141	112	1,118	244,818	483,000	559,741	436,241	1,375	997,357
15 衣 服	11	26	134	3	3	166	37,972	19,810	31,473	47,977	21	79,471
16 木 材・木 製 品	1	-	-	x	-	x	-	x	x	-	-	x
17 家 具・装 備 品	8	3	2	8	2	15	1,470	6,909	11,486	-	-	11,486
18 パ ル プ・紙	1	x	x	-	-	x	x	x	x	x	-	x
19 出 版・印 刷	3	4	7	-	-	11	4,370	10,320	16,600	-	-	16,600
20 化 学 工 業	1	-	x	x	-	x	x	x	-	x	-	x
21 石 油・石 炭	-	-	-	-	-	-	-	-	-	-	-	-
22 プ ラ ス チ ッ ク 製 品	3	2	6	2	1	11	3,300	5,530	7,000	8,500	-	15,500
23 ゴ ム 製 品	-	-	-	-	-	-	-	-	-	-	-	-
24 皮 革	-	-	-	-	-	-	-	-	-	-	-	-
25 窯 業・土 石	1	x	x	-	-	x	x	x	x	x	-	x
26 鉄 鋼 業	3	-	1	4	1	6	95	898	980	1,000	-	1,980
27 非 鉄 金 属	1	x	x	-	-	x	x	x	x	x	-	x
28 金 属 製 品	12	37	19	5	-	61	24,057	50,072	76,831	10,890	48	87,769
29 一 般 機 械	19	156	32	8	5	201	79,248	310,303	434,787	8,890	392	444,069
30 電 気 機 械	3	13	13	1	1	28	6,002	3,082	9,000	3,088	-	12,088
31 輸 送 機 械	3	9	3	1	-	13	2,913	1,603	5,922	785	-	6,707
32 精 密 機 械	-	-	-	-	-	-	-	-	-	-	-	-
33 武 器	-	-	-	-	-	-	-	-	-	-	-	-
34 その他の製品	5	6	3	5	4	18	6,000	2,833	15,800	552	450	16,802

(全事業所)

産 業 別	事 業 所 数	従 業 者 数 (人)					現 金 給 与 総 額 (万円)	原 材 料 使 用 額 等 (万円)	製 造 品 出 荷 額 等 (万円)			
		常 用 者		家 族 従 業 者		計			製 造 品 出 荷 額	加 工 賃 収 入 額	修 理 料	計
		男	女	男	女							
宇ノ気町	183	1,692	1,066	82	57	2,897	1,413,413	9,376,489	11,940,020	282,913	215	12,223,148
12 食 料 品	1	x	x	-	-	x	x	x	x	x	-	x
13 飲料・たばこ・飼料	-	-	-	-	-	-	-	-	-	-	-	-
14 繊維工業	113	173	327	57	49	606	170,236	604,959	1,019,811	67,280	147	1,087,238
15 衣 服	15	43	108	5	4	160	39,816	71,900	152,215	15,213	-	167,428
16 木材・木製品	2	x	x	x	x	x	x	x	x	-	-	x
17 家具・装備品	5	25	8	3	-	36	17,860	2,140	6,520	59,700	-	66,220
18 パルプ・紙	2	x	x	x	x	x	x	x	x	x	-	x
19 出版・印刷	1	-	-	x	-	x	-	x	x	-	-	x
20 化学工業	-	-	-	-	-	-	-	-	-	-	-	-
21 石油・石炭	-	-	-	-	-	-	-	-	-	-	-	-
22 プラスチック製品	3	15	8	2	-	25	9,002	36,948	61,438	450	-	61,888
23 ゴム製品	4	9	22	x	x	33	6,438	17,327	27,160	3,246	-	30,406
24 皮 革	-	-	-	-	-	-	-	-	-	-	-	-
25 窯業・土石	1	x	x	-	-	x	x	x	x	-	-	x
26 鉄 鋼 業	6	117	20	1	-	138	76,499	155,247	311,058	41,689	68	352,815
27 非鉄金属	2	x	x	-	-	x	x	x	x	x	-	x
28 金属製品	8	33	13	6	1	53	19,260	18,110	3,300	45,597	-	48,897
29 一般機械	10	67	15	2	-	84	34,798	58,473	111,267	13,311	-	124,578
30 電気機械	7	1,139	512	1	-	1,652	1,002,631	8,361,024	10,137,105	9,360	-	10,146,465
31 輸送機械	3	25	5	-	-	30	11,885	18,568	28,256	19,847	-	48,103
32 精密機械	-	-	-	-	-	-	-	-	-	-	-	-
33 武 器	-	-	-	-	-	-	-	-	-	-	-	-
34 その他の製品	-	-	-	-	-	-	-	-	-	-	-	-
内 灘 町	129	213	327	63	36	639	165,329	420,376	581,406	239,285	70	820,761
12 食 料 品	2	x	x	x	-	x	x	x	x	-	-	x
13 飲料・たばこ・飼料	-	-	-	-	-	-	-	-	-	-	-	-
14 繊維工業	81	97	188	40	32	357	84,939	214,371	274,634	193,903	50	468,587
15 衣 服	9	11	46	1	-	58	14,634	11,082	13,337	14,264	-	27,601
16 木材・木製品	-	-	-	-	-	-	-	-	-	-	-	-
17 家具・装備品	7	10	12	5	2	29	6,359	5,797	8,807	9,373	-	18,180
18 パルプ・紙	-	-	-	-	-	-	-	-	-	-	-	-
19 出版・印刷	1	x	-	-	x	x	x	x	x	x	-	x
20 化学工業	-	-	-	-	-	-	-	-	-	-	-	-
21 石油・石炭	-	-	-	-	-	-	-	-	-	-	-	-
22 プラスチック製品	6	28	11	2	-	41	15,419	43,173	63,560	736	-	64,296
23 ゴム製品	-	-	-	-	-	-	-	-	-	-	-	-
24 皮 革	-	-	-	-	-	-	-	-	-	-	-	-
25 窯業・土石	2	x	x	-	-	x	x	x	x	-	-	x
26 鉄 鋼 業	1	x	-	x	x	x	x	x	x	-	-	x
27 非鉄金属	-	-	-	-	-	-	-	-	-	-	-	-
28 金属製品	10	22	33	4	-	59	16,117	77,495	106,213	13,436	-	119,649
29 一般機械	7	27	7	6	-	40	16,730	12,156	36,757	5,753	-	42,510
30 電気機械	-	-	-	-	-	-	-	-	-	-	-	-
31 輸送機械	-	-	-	-	-	-	-	-	-	-	-	-
32 精密機械	-	-	-	-	-	-	-	-	-	-	-	-
33 武 器	-	-	-	-	-	-	-	-	-	-	-	-
34 その他の製品	3	1	2	3	-	6	450	3,326	x	x	20	4,472

第13表 - 2 総合統計表 市町村、産業別 (つづき)

(全事業所)

産業別	事業所数	従業者数(人)					現金給与総額 (万円)	原材料使用額等 (万円)	製造品出荷額等(万円)			
		常用労働者		家族従業者		計			製造品出荷額	加工賃収入額	修理料	計
		男	女	男	女							
羽咋郡富来町	56	236	500	30	19	785	212,472	300,218	506,238	193,044	948	700,230
12 食料品	11	10	39	6	5	60	12,429	8,880	30,173	3,880	-	34,053
13 飲料・たばこ・飼料	1	x	x	-	-	x	x	x	x	-	-	x
14 繊維工業	8	18	32	3	4	57	11,257	18,408	24,131	18,805	118	43,054
15 衣服	10	6	114	7	6	133	25,210	4,743	1,000	43,839	-	44,839
16 木材・木製品	3	14	5	1	-	20	7,083	20,387	39,553	302	-	39,855
17 家具・装備品	-	-	-	-	-	-	-	-	-	-	-	-
18 パルプ・紙	-	-	-	-	-	-	-	-	-	-	-	-
19 出版・印刷	3	15	9	2	-	26	6,552	3,578	4,015	11,083	-	15,098
20 化学工業	-	-	-	-	-	-	-	-	-	-	-	-
21 石油・石炭	-	-	-	-	-	-	-	-	-	-	-	-
22 プラスチック製品	2	x	x	-	-	x	x	x	x	x	-	x
23 ゴム製品	-	-	-	-	-	-	-	-	-	-	-	-
24 皮革	-	-	-	-	-	-	-	-	-	-	-	-
25 窯業・土石	4	20	5	4	2	31	7,757	28,403	56,920	130	830	57,880
26 鉄鋼業	-	-	-	-	-	-	-	-	-	-	-	-
27 非鉄金属	-	-	-	-	-	-	-	-	-	-	-	-
28 金属製品	-	-	-	-	-	-	-	-	-	-	-	-
29 一般機械	1	-	-	x	-	x	-	x	-	x	-	x
30 電気機械	9	113	282	x	x	398	122,173	197,687	317,130	109,987	-	427,117
31 輸送機械	2	x	x	x	-	x	x	x	x	-	-	x
32 精密機械	-	-	-	-	-	-	-	-	-	-	-	-
33 武器	-	-	-	-	-	-	-	-	-	-	-	-
34 その他の製品	2	x	x	x	x	x	x	x	x	x	-	x
志雄町	63	666	472	34	22	1,194	446,949	1,501,236	7,565,867	320,686	606	7,887,159
12 食料品	6	20	47	3	2	72	12,667	17,417	44,444	5	-	44,449
13 飲料・たばこ・飼料	-	-	-	-	-	-	-	-	-	-	-	-
14 繊維工業	20	73	70	13	14	170	51,660	83,369	10,060	195,927	-	205,987
15 衣服	4	11	74	2	1	88	21,530	8,676	-	38,315	-	38,315
16 木材・木製品	2	x	x	x	-	x	x	x	x	-	-	x
17 家具・装備品	4	1	-	4	-	5	276	939	2,331	100	-	2,431
18 パルプ・紙	1	-	-	x	-	x	-	x	x	-	-	x
19 出版・印刷	2	x	x	x	x	x	x	x	x	-	-	x
20 化学工業	1	x	x	-	-	x	x	x	x	-	-	x
21 石油・石炭	-	-	-	-	-	-	-	-	-	-	-	-
22 プラスチック製品	2	x	x	-	-	x	x	x	x	x	-	x
23 ゴム製品	-	-	-	-	-	-	-	-	-	-	-	-
24 皮革	-	-	-	-	-	-	-	-	-	-	-	-
25 窯業・土石	3	26	6	1	-	33	11,024	17,520	42,469	450	-	42,919
26 鉄鋼業	2	x	x	x	x	x	x	x	x	x	-	x
27 非鉄金属	1	x	x	-	-	x	x	x	x	-	-	x
28 金属製品	5	46	35	2	1	84	38,178	67,671	61,217	78,334	-	139,551
29 一般機械	5	36	7	2	-	45	15,678	29,845	42,372	1,069	-	43,441
30 電気機械	4	27	64	x	x	94	25,659	72,196	86,176	1,638	606	88,420
31 輸送機械	-	-	-	-	-	-	-	-	-	-	-	-
32 精密機械	-	-	-	-	-	-	-	-	-	-	-	-
33 武器	-	-	-	-	-	-	-	-	-	-	-	-
34 その他の製品	1	x	-	x	x	x	x	x	x	x	-	x

(全事業所)

産 業 別	事 業 所 数	従 業 者 数 (人)					現 金 給 与 総 額 (万円)	原 材 料 使 用 額 等 (万円)	製 造 品 出 荷 額 等 (万円)			
		常 用 者		家 族 従 業 者		計			製 造 品 出 荷 額	加 工 賃 収 入 額	修 理 料	計
		男	女	男	女							
志 賀 町	156	1,632	1,033	81	67	2,813	1,012,615	4,902,837	6,982,175	253,220	12,043	7,247,438
12 食 料 品	6	-	2	5	6	13	450	1,757	4,039	-	-	4,039
13 飲 料・たばこ・飼 料	1	-	x	x	-	x	x	x	x	-	-	x
14 繊 維 工 業	70	64	137	47	40	288	45,077	78,034	94,865	82,007	-	176,872
15 衣 服	5	5	45	1	1	52	10,878	3,926	13,462	5,800	24	19,286
16 木 材・木 製 品	13	41	22	9	6	78	19,265	84,499	122,066	1,042	-	123,108
17 家 具・装 備 品	2	-	-	x	-	x	-	x	x	-	-	x
18 パ ル プ・紙	-	-	-	-	-	-	-	-	-	-	-	-
19 出 版・印 刷	3	7	12	1	2	22	4,891	6,270	13,006	716	-	13,722
20 化 学 工 業	1	x	x	-	-	x	x	x	x	-	-	x
21 石 油・石 炭	-	-	-	-	-	-	-	-	-	-	-	-
22 プ ラ ス チ ッ ク 製 品	2	-	x	x	x	x	x	x	x	x	-	x
23 ゴ ム 製 品	2	x	x	-	-	x	x	x	x	-	x	x
24 皮 革	1	x	x	-	-	x	x	x	x	-	-	x
25 窯 業・土 石	4	68	46	1	2	117	53,459	216,527	372,944	-	-	372,944
26 鉄 鋼 業	1	x	x	-	-	x	x	x	x	-	-	x
27 非 鉄 金 属	3	50	1	-	-	51	20,898	242,777	344,878	-	-	344,878
28 金 属 製 品	10	126	49	3	3	181	78,893	118,265	277,805	65,718	-	343,523
29 一 般 機 械	7	281	43	x	x	327	159,900	172,894	981,786	1,499	11,107	994,392
30 電 気 機 械	16	850	619	-	1	1,470	543,345	3,713,770	4,253,281	94,955	-	4,348,236
31 輸 送 機 械	3	5	1	3	-	9	1,627	4,352	6,178	213	-	6,391
32 精 密 機 械	1	x	x	-	-	x	x	x	x	-	-	x
33 武 器	-	-	-	-	-	-	-	-	-	-	-	-
34 その他の製品	5	3	4	5	3	15	1,480	7,280	12,689	x	x	13,189
押 水 町	98	358	401	47	24	830	226,878	537,125	796,446	343,669	2,148	1,142,263
12 食 料 品	4	3	2	3	2	10	1,240	2,103	5,193	-	-	5,193
13 飲 料・たばこ・飼 料	1	x	x	-	-	x	x	x	x	-	-	x
14 繊 維 工 業	40	86	133	22	11	252	69,370	137,628	200,505	134,594	396	335,495
15 衣 服	3	1	3	2	1	7	870	1,669	1,720	1,773	-	3,493
16 木 材・木 製 品	1	x	-	x	-	x	x	x	x	x	-	x
17 家 具・装 備 品	1	x	x	-	-	x	x	x	x	x	-	x
18 パ ル プ・紙	-	-	-	-	-	-	-	-	-	-	-	-
19 出 版・印 刷	1	x	x	x	-	x	x	x	-	x	x	x
20 化 学 工 業	1	x	x	-	-	x	x	x	x	-	-	x
21 石 油・石 炭	-	-	-	-	-	-	-	-	-	-	-	-
22 プ ラ ス チ ッ ク 製 品	19	97	137	10	6	250	61,202	177,259	346,351	14,950	952	362,253
23 ゴ ム 製 品	1	x	x	-	-	x	x	x	x	-	-	x
24 皮 革	-	-	-	-	-	-	-	-	-	-	-	-
25 窯 業・土 石	5	46	17	2	-	65	22,569	27,925	44,444	x	x	82,759
26 鉄 鋼 業	1	x	-	-	-	x	x	x	-	x	-	x
27 非 鉄 金 属	2	x	x	-	-	x	x	x	x	-	-	x
28 金 属 製 品	5	27	15	1	-	43	15,256	75,751	2,743	95,498	-	98,241
29 一 般 機 械	9	34	8	4	2	48	13,515	12,429	31,853	9,420	-	41,273
30 電 気 機 械	3	13	69	1	2	85	16,623	5,636	-	45,761	-	45,761
31 輸 送 機 械	-	-	-	-	-	-	-	-	-	-	-	-
32 精 密 機 械	-	-	-	-	-	-	-	-	-	-	-	-
33 武 器	-	-	-	-	-	-	-	-	-	-	-	-
34 その他の製品	1	x	x	-	-	x	x	x	x	-	-	x

第13表 - 2 総合統計表 市町村、産業別 (つづき)

(全事業所)

産 業 別	事 業 所 数	従 業 者 数 (人)					現金給与 総 額 (万円)	原 材 料 使用額等 (万円)	製 造 品 出 荷 額 等 (万円)			
		常 用 者		家 族 従 業 者		計			製 造 品 出 荷 額	加 工 賃 収 入 額	修 理 料	計
		男	女	男	女							
鹿島郡田鶴浜町	102	321	404	94	44	863	252,428	970,863	1,507,253	83,795	522	1,591,570
12 食 料 品	4	-	3	6	5	14	25	1,783	4,251	-	-	4,251
13 飲料・たばこ・飼料	-	-	-	-	-	-	-	-	-	-	-	-
14 繊維工業	24	35	48	17	15	115	24,889	17,446	14,260	66,232	304	80,796
15 衣 服	2	-	x	-	x	x	x	x	x	x	-	x
16 木材・木製品	1	x	x	-	-	x	x	x	x	-	-	x
17 家具・装備品	60	68	31	65	19	183	28,621	49,681	124,081	x	x	138,619
18 パルプ・紙	1	-	-	x	-	x	-	x	x	x	-	x
19 出版・印刷	-	-	-	-	-	-	-	-	-	-	-	-
20 化学工業	-	-	-	-	-	-	-	-	-	-	-	-
21 石油・石炭	-	-	-	-	-	-	-	-	-	-	-	-
22 プラスチック製品	2	x	x	-	x	x	x	x	x	x	x	x
23 ゴム製品	1	x	x	-	-	x	x	x	x	-	-	x
24 皮 革	-	-	-	-	-	-	-	-	-	-	-	-
25 窯業・土石	2	x	x	x	-	x	x	x	x	-	-	x
26 鉄 鋼 業	-	-	-	-	-	-	-	-	-	-	-	-
27 非鉄金属	-	-	-	-	-	-	-	-	-	-	-	-
28 金属製品	3	3	-	4	2	9	900	400	1,820	800	-	2,620
29 一般機械	1	x	x	-	-	x	x	x	x	x	-	x
30 電気機械	1	x	x	-	-	x	x	x	x	-	-	x
31 輸送機械	-	-	-	-	-	-	-	-	-	-	-	-
32 精密機械	-	-	-	-	-	-	-	-	-	-	-	-
33 武 器	-	-	-	-	-	-	-	-	-	-	-	-
34 その他の製品	-	-	-	-	-	-	-	-	-	-	-	-
鳥 屋 町	102	286	388	59	35	768	195,012	378,033	597,121	222,388	60	819,569
12 食 料 品	5	7	16	3	1	27	5,196	9,340	18,900	-	-	18,900
13 飲料・たばこ・飼料	2	x	x	-	-	x	x	x	x	-	-	x
14 繊維工業	74	110	129	45	31	315	62,632	82,252	62,833	160,525	60	223,418
15 衣 服	4	2	46	2	1	51	8,722	1,518	-	12,929	-	12,929
16 木材・木製品	2	x	x	x	-	x	x	x	x	-	-	x
17 家具・装備品	1	x	x	x	-	x	x	x	x	-	-	x
18 パルプ・紙	-	-	-	-	-	-	-	-	-	-	-	-
19 出版・印刷	1	-	-	x	x	x	-	x	x	-	-	x
20 化学工業	-	-	-	-	-	-	-	-	-	-	-	-
21 石油・石炭	-	-	-	-	-	-	-	-	-	-	-	-
22 プラスチック製品	2	x	x	x	-	x	x	x	x	-	-	x
23 ゴム製品	1	-	x	x	x	x	x	x	x	-	-	x
24 皮 革	-	-	-	-	-	-	-	-	-	-	-	-
25 窯業・土石	-	-	-	-	-	-	-	-	-	-	-	-
26 鉄 鋼 業	-	-	-	-	-	-	-	-	-	-	-	-
27 非鉄金属	-	-	-	-	-	-	-	-	-	-	-	-
28 金属製品	-	-	-	-	-	-	-	-	-	-	-	-
29 一般機械	1	x	x	-	-	x	x	x	x	-	-	x
30 電気機械	9	118	173	1	-	292	96,058	244,813	446,563	48,934	-	495,497
31 輸送機械	-	-	-	-	-	-	-	-	-	-	-	-
32 精密機械	-	-	-	-	-	-	-	-	-	-	-	-
33 武 器	-	-	-	-	-	-	-	-	-	-	-	-
34 その他の製品	-	-	-	-	-	-	-	-	-	-	-	-

(全事業所)

産 業 別	事 業 所 数	従 業 者 数 (人)					現 金 給 与 総 額 (万円)	原 材 料 使 用 額 等 (万円)	製 造 品 出 荷 額 等 (万円)			
		常 用 者		家 族 従 業 者		計			製 造 品 出 荷 額	加 工 賃 収 入 額	修 理 料	計
		男	女	男	女							
中 島 町	41	169	279	21	12	481	121,099	106,537	176,904	101,905	-	278,809
12 食 料 品	2	x	x	x	x	x	x	x	x	-	-	x
13 飲 料・たばこ・飼 料	-	-	-	-	-	-	-	-	-	-	-	-
14 繊 維 工 業	9	5	25	8	3	41	4,526	5,834	1,520	15,140	-	16,660
15 衣 服	9	55	166	2	1	224	54,800	28,620	26,938	70,029	-	96,967
16 木 材・木 製 品	5	24	7	2	1	34	13,988	12,927	30,935	1,785	-	32,720
17 家 具・装 備 品	2	x	x	x	-	x	x	x	x	-	-	x
18 パ ル プ・紙	-	-	-	-	-	-	-	-	-	-	-	-
19 出 版・印 刷	1	-	-	x	x	x	-	x	x	-	-	x
20 化 学 工 業	-	-	-	-	-	-	-	-	-	-	-	-
21 石 油・石 炭	-	-	-	-	-	-	-	-	-	-	-	-
22 プ ラ ス チ ッ ク 製 品	2	x	x	-	-	x	x	x	x	x	-	x
23 ゴ ム 製 品	1	x	x	-	-	x	x	x	x	-	-	x
24 皮 革	-	-	-	-	-	-	-	-	-	-	-	-
25 窯 業・土 石	1	-	-	x	x	x	-	x	x	-	-	x
26 鉄 鋼 業	-	-	-	-	-	-	-	-	-	-	-	-
27 非 鉄 金 属	-	-	-	-	-	-	-	-	-	-	-	-
28 金 属 製 品	1	x	x	-	-	x	x	x	x	-	-	x
29 一 般 機 械	-	-	-	-	-	-	-	-	-	-	-	-
30 電 気 機 械	3	4	38	1	1	44	8,249	2,369	-	12,101	-	12,101
31 輸 送 機 械	2	x	x	x	x	x	x	x	x	-	-	x
32 精 密 機 械	-	-	-	-	-	-	-	-	-	-	-	-
33 武 器	-	-	-	-	-	-	-	-	-	-	-	-
34 その他の製品	3	23	15	2	-	40	9,619	17,991	x	x	-	35,560
鹿 島 町	185	629	632	136	89	1,486	414,627	712,713	712,530	936,268	-	1,648,798
12 食 料 品	6	45	80	5	5	135	34,021	53,305	150,847	1,000	-	151,847
13 飲 料・たばこ・飼 料	1	-	-	x	x	x	-	x	x	-	-	x
14 繊 維 工 業	150	311	313	115	80	819	218,448	369,510	35,613	907,195	-	942,808
15 衣 服	3	8	54	-	-	62	12,286	6,528	-	17,125	-	17,125
16 木 材・木 製 品	2	x	x	x	x	x	x	x	x	x	-	x
17 家 具・装 備 品	4	4	3	4	-	11	1,176	1,870	4,500	450	-	4,950
18 パ ル プ・紙	-	-	-	-	-	-	-	-	-	-	-	-
19 出 版・印 刷	1	x	x	-	-	x	x	x	x	-	-	x
20 化 学 工 業	-	-	-	-	-	-	-	-	-	-	-	-
21 石 油・石 炭	-	-	-	-	-	-	-	-	-	-	-	-
22 プ ラ ス チ ッ ク 製 品	4	31	44	1	-	76	20,873	44,269	66,255	5,013	-	71,268
23 ゴ ム 製 品	-	-	-	-	-	-	-	-	-	-	-	-
24 皮 革	-	-	-	-	-	-	-	-	-	-	-	-
25 窯 業・土 石	3	3	2	3	1	9	1,180	305	250	1,900	-	2,150
26 鉄 鋼 業	1	x	x	-	-	x	x	x	x	-	-	x
27 非 鉄 金 属	-	-	-	-	-	-	-	-	-	-	-	-
28 金 属 製 品	5	72	68	3	-	143	32,943	154,863	230,122	2,680	-	232,802
29 一 般 機 械	1	x	x	x	-	x	x	x	x	x	-	x
30 電 気 機 械	1	x	x	-	-	x	x	x	x	-	-	x
31 輸 送 機 械	-	-	-	-	-	-	-	-	-	-	-	-
32 精 密 機 械	-	-	-	-	-	-	-	-	-	-	-	-
33 武 器	-	-	-	-	-	-	-	-	-	-	-	-
34 その他の製品	3	10	6	2	1	19	7,867	3,121	21,708	-	-	21,708

第13表 - 2 総合統計表 市町村、産業別 (つづき)

(全事業所)

産 業 別	事 業 所 数	従 業 者 数 (人)					現金給与 総 額 (万円)	原 材 料 使用額等 (万円)	製 造 品 出 荷 額 等 (万円)			
		常 用 者		家 族 従 業 者		計			製造品 出荷額	加工賃 収入額	修理料	計
		男	女	男	女							
能登島町	19	18	91	13	5	127	18,735	16,130	27,484	24,164	-	51,648
12 食 料 品	2	x	x	x	-	x	x	x	x	x	-	x
13 飲料・たばこ・飼料	-	-	-	-	-	-	-	-	-	-	-	-
14 繊維工業	6	2	12	5	1	20	2,285	1,183	-	7,310	-	7,310
15 衣 服	-	-	-	-	-	-	-	-	-	-	-	-
16 木材・木製品	-	-	-	-	-	-	-	-	-	-	-	-
17 家具・装備品	-	-	-	-	-	-	-	-	-	-	-	-
18 パルプ・紙	-	-	-	-	-	-	-	-	-	-	-	-
19 出版・印刷	-	-	-	-	-	-	-	-	-	-	-	-
20 化学工業	-	-	-	-	-	-	-	-	-	-	-	-
21 石油・石炭	-	-	-	-	-	-	-	-	-	-	-	-
22 プラスチック製品	-	-	-	-	-	-	-	-	-	-	-	-
23 ゴム製品	1	x	x	-	-	x	x	x	-	x	-	x
24 皮 革	-	-	-	-	-	-	-	-	-	-	-	-
25 窯業・土石	5	9	9	4	1	23	4,070	3,007	12,240	-	-	12,240
26 鉄 鋼 業	-	-	-	-	-	-	-	-	-	-	-	-
27 非鉄金属	-	-	-	-	-	-	-	-	-	-	-	-
28 金属製品	-	-	-	-	-	-	-	-	-	-	-	-
29 一般機械	-	-	-	-	-	-	-	-	-	-	-	-
30 電気機械	3	4	54	x	x	60	10,355	7,917	9,572	11,954	-	21,526
31 輸送機械	-	-	-	-	-	-	-	-	-	-	-	-
32 精密機械	-	-	-	-	-	-	-	-	-	-	-	-
33 武 器	-	-	-	-	-	-	-	-	-	-	-	-
34 その他の製品	2	-	x	x	x	x	x	x	x	-	-	x
鹿西町	101	197	274	62	39	572	134,856	144,917	103,978	332,439	2,474	438,891
12 食 料 品	2	x	x	x	-	x	x	x	x	x	-	x
13 飲料・たばこ・飼料	-	-	-	-	-	-	-	-	-	-	-	-
14 繊維工業	69	119	169	41	36	365	85,177	86,920	7,931	278,688	1,159	287,778
15 衣 服	2	x	x	-	-	x	x	x	x	x	-	x
16 木材・木製品	4	5	3	3	1	12	1,960	1,976	5,173	600	1,032	6,805
17 家具・装備品	5	1	2	6	1	10	590	2,411	4,255	10	54	4,319
18 パルプ・紙	-	-	-	-	-	-	-	-	-	-	-	-
19 出版・印刷	2	x	x	x	-	x	x	x	x	-	-	x
20 化学工業	-	-	-	-	-	-	-	-	-	-	-	-
21 石油・石炭	-	-	-	-	-	-	-	-	-	-	-	-
22 プラスチック製品	2	x	x	x	-	x	x	x	-	x	-	x
23 ゴム製品	1	x	x	-	-	x	x	x	x	-	-	x
24 皮 革	-	-	-	-	-	-	-	-	-	-	-	-
25 窯業・土石	2	x	x	x	-	x	x	x	x	x	-	x
26 鉄 鋼 業	1	x	x	x	-	x	x	x	-	x	-	x
27 非鉄金属	1	x	x	-	-	x	x	x	x	-	-	x
28 金属製品	-	-	-	-	-	-	-	-	-	-	-	-
29 一般機械	5	12	6	2	1	21	9,098	4,281	12,171	785	229	13,185
30 電気機械	3	20	58	-	-	78	15,274	10,727	-	38,501	-	38,501
31 輸送機械	-	-	-	-	-	-	-	-	-	-	-	-
32 精密機械	-	-	-	-	-	-	-	-	-	-	-	-
33 武 器	-	-	-	-	-	-	-	-	-	-	-	-
34 その他の製品	2	-	x	x	-	x	x	x	x	x	-	x

(全事業所)

産 業 別	事 業 所 数	従 業 者 数 (人)					現 金 給 与 総 額 (万円)	原 材 料 使 用 額 等 (万円)	製 造 品 出 荷 額 等 (万円)			
		常 用 者		家 族 従 業 者		計			製 造 品 出 荷 額	加 工 賃 収 入 額	修 理 料	計
		男	女	男	女							
鳳至郡穴水町	43	146	287	27	19	479	144,221	327,729	678,411	48,110	282	726,803
12 食 料 品	6	-	3	6	5	14	148	1,175	1,630	9	-	1,639
13 飲 料・たばこ・飼 料	-	-	-	-	-	-	-	-	-	-	-	-
14 繊 維 工 業	6	3	14	4	4	25	3,103	8,856	11,805	4,247	-	16,052
15 衣 服	3	3	62	-	1	66	14,731	3,233	-	18,870	-	18,870
16 木 材・木 製 品	6	18	16	1	2	37	8,680	20,083	40,660	3,086	-	43,746
17 家 具・装 備 品	3	4	5	2	1	12	2,572	2,561	8,660	30	-	8,690
18 パ ル プ・紙	-	-	-	-	-	-	-	-	-	-	-	-
19 出 版・印 刷	2	x	x	x	x	x	x	x	x	-	-	x
20 化 学 工 業	-	-	-	-	-	-	-	-	-	-	-	-
21 石 油・石 炭	1	x	x	-	-	x	x	x	x	x	-	x
22 プ ラ ス チ ッ ク 製 品	1	x	x	-	-	x	x	x	x	-	-	x
23 ゴ ム 製 品	-	-	-	-	-	-	-	-	-	-	-	-
24 皮 革	-	-	-	-	-	-	-	-	-	-	-	-
25 窯 業・土 石	3	30	6	-	-	36	21,864	56,914	100,168	-	-	100,168
26 鉄 鋼 業	1	-	-	x	x	x	-	x	x	x	-	x
27 非 鉄 金 属	-	-	-	-	-	-	-	-	-	-	-	-
28 金 属 製 品	3	7	2	x	x	15	3,070	6,705	11,080	1,337	282	12,699
29 一 般 機 械	-	-	-	-	-	-	-	-	-	-	-	-
30 電 気 機 械	3	69	162	1	-	232	81,640	210,915	468,687	18,480	-	487,167
31 輸 送 機 械	2	x	x	x	x	x	x	x	x	-	-	x
32 精 密 機 械	-	-	-	-	-	-	-	-	-	-	-	-
33 武 器	-	-	-	-	-	-	-	-	-	-	-	-
34 その他の製品	3	2	5	3	2	12	985	1,665	3,110	1,080	-	4,190
門 前 町	48	267	422	25	19	733	220,128	305,865	638,813	113,072	38	751,923
12 食 料 品	8	4	11	6	8	29	3,455	7,520	x	x	-	15,141
13 飲 料・たばこ・飼 料	2	x	x	-	-	x	x	x	x	-	-	x
14 繊 維 工 業	9	17	44	8	7	76	15,010	6,421	-	49,297	-	49,297
15 衣 服	3	10	81	1	1	93	18,074	6,474	32,060	19,096	-	51,156
16 木 材・木 製 品	7	28	10	1	1	40	11,230	20,641	37,667	1,019	-	38,686
17 家 具・装 備 品	1	-	-	x	-	x	-	x	x	-	-	x
18 パ ル プ・紙	-	-	-	-	-	-	-	-	-	-	-	-
19 出 版・印 刷	1	x	-	x	-	x	x	x	x	-	-	x
20 化 学 工 業	-	-	-	-	-	-	-	-	-	-	-	-
21 石 油・石 炭	-	-	-	-	-	-	-	-	-	-	-	-
22 プ ラ ス チ ッ ク 製 品	1	x	x	-	-	x	x	x	x	-	-	x
23 ゴ ム 製 品	-	-	-	-	-	-	-	-	-	-	-	-
24 皮 革	1	x	x	-	-	x	x	x	-	x	-	x
25 窯 業・土 石	6	66	19	1	1	87	32,390	52,091	127,394	9,594	-	136,988
26 鉄 鋼 業	1	x	x	-	-	x	x	x	x	-	-	x
27 非 鉄 金 属	-	-	-	-	-	-	-	-	-	-	-	-
28 金 属 製 品	3	-	-	3	1	4	-	1,971	2,677	-	38	2,715
29 一 般 機 械	-	-	-	-	-	-	-	-	-	-	-	-
30 電 気 機 械	4	111	228	1	-	340	124,807	193,235	373,411	28,726	-	402,137
31 輸 送 機 械	-	-	-	-	-	-	-	-	-	-	-	-
32 精 密 機 械	-	-	-	-	-	-	-	-	-	-	-	-
33 武 器	-	-	-	-	-	-	-	-	-	-	-	-
34 その他の製品	1	x	x	x	-	x	x	x	x	-	-	x

第13表 - 2 総合統計表 市町村、産業別 (つづき)

(全事業所)

産 業 別	事 業 所 数	従 業 者 数 (人)					現金給与 総 額 (万円)	原 材 料 使用額等 (万円)	製 造 品 出 荷 額 等 (万円)			
		常 用 者		家 族 従 業 者		計			製 造 品 出 荷 額	加 工 賃 収 入 額	修 理 料	計
		男	女	男	女							
能 都 町	75	242	430	39	23	734	184,696	264,076	314,631	276,551	787	591,969
12 食 料 品	19	19	40	11	10	80	13,878	31,221	57,475	140	-	57,615
13 飲 料・たばこ・飼 料	3	13	13	-	-	26	7,220	13,580	31,500	-	-	31,500
14 繊 維 工 業	7	41	63	3	3	110	29,953	13,950	599	48,824	-	49,423
15 衣 服	11	9	143	7	2	161	25,180	17,165	16,000	31,209	-	47,209
16 木 材・木 製 品	6	13	4	4	2	23	5,601	18,067	22,890	2,302	-	25,192
17 家 具・装 備 品	3	8	1	2	-	11	2,955	5,189	10,979	-	-	10,979
18 パ ル プ・紙	-	-	-	-	-	-	-	-	-	-	-	-
19 出 版・印 刷	1	-	x	x	-	x	x	x	x	-	-	x
20 化 学 工 業	-	-	-	-	-	-	-	-	-	-	-	-
21 石 油・石 炭	-	-	-	-	-	-	-	-	-	-	-	-
22 プ ラ ス チ ッ ク 製 品	1	x	x	x	-	x	x	x	-	x	x	x
23 ゴ ム 製 品	-	-	-	-	-	-	-	-	-	-	-	-
24 皮 革	-	-	-	-	-	-	-	-	-	-	-	-
25 窯 業・土 石	9	60	15	2	1	78	24,552	57,914	x	-	x	124,203
26 鉄 鋼 業	-	-	-	-	-	-	-	-	-	-	-	-
27 非 鉄 金 属	-	-	-	-	-	-	-	-	-	-	-	-
28 金 属 製 品	3	13	3	2	2	20	8,000	14,950	37,600	60	-	37,660
29 一 般 機 械	2	x	x	-	-	x	x	x	x	x	-	x
30 電 気 機 械	5	44	132	2	2	180	58,371	82,477	1,420	180,741	-	182,161
31 輸 送 機 械	2	x	x	x	-	x	x	x	x	x	-	x
32 精 密 機 械	-	-	-	-	-	-	-	-	-	-	-	-
33 武 器	-	-	-	-	-	-	-	-	-	-	-	-
34 その他の製品	3	3	6	3	1	13	1,653	5,315	8,189	230	-	8,419
柳 田 村	22	76	199	5	3	283	64,284	94,697	138,412	77,271	-	215,683
12 食 料 品	3	9	30	2	-	41	5,430	15,458	29,702	-	-	29,702
13 飲 料・たばこ・飼 料	1	x	x	-	-	x	x	x	x	-	-	x
14 繊 維 工 業	1	x	x	-	-	x	x	x	-	x	-	x
15 衣 服	4	7	78	-	-	85	16,102	10,307	-	32,061	-	32,061
16 木 材・木 製 品	1	x	x	-	-	x	x	x	x	x	-	x
17 家 具・装 備 品	-	-	-	-	-	-	-	-	-	-	-	-
18 パ ル プ・紙	-	-	-	-	-	-	-	-	-	-	-	-
19 出 版・印 刷	2	x	x	-	-	x	x	x	x	x	-	x
20 化 学 工 業	-	-	-	-	-	-	-	-	-	-	-	-
21 石 油・石 炭	-	-	-	-	-	-	-	-	-	-	-	-
22 プ ラ ス チ ッ ク 製 品	2	x	x	-	-	x	x	x	x	-	-	x
23 ゴ ム 製 品	-	-	-	-	-	-	-	-	-	-	-	-
24 皮 革	1	-	-	x	x	x	-	x	-	x	-	x
25 窯 業・土 石	2	x	x	-	-	x	x	x	x	-	-	x
26 鉄 鋼 業	-	-	-	-	-	-	-	-	-	-	-	-
27 非 鉄 金 属	-	-	-	-	-	-	-	-	-	-	-	-
28 金 属 製 品	-	-	-	-	-	-	-	-	-	-	-	-
29 一 般 機 械	2	x	x	-	-	x	x	x	x	-	-	x
30 電 気 機 械	2	x	x	x	-	x	x	x	-	x	-	x
31 輸 送 機 械	-	-	-	-	-	-	-	-	-	-	-	-
32 精 密 機 械	-	-	-	-	-	-	-	-	-	-	-	-
33 武 器	-	-	-	-	-	-	-	-	-	-	-	-
34 その他の製品	1	-	x	x	x	x	x	x	x	x	-	x

(全事業所)

産 業 別	事 業 所 数	従 業 者 数 (人)					現 金 給 与 総 額 (万円)	原 材 料 使 用 額 等 (万円)	製 造 品 出 荷 額 等 (万円)			
		常 用 者		家 族 従 業 者		計			製 造 品 出 荷 額	加 工 賃 収 入 額	修 理 料	計
		男	女	男	女							
珠洲郡内浦町	37	350	371	19	12	752	225,304	537,651	845,471	49,269	172	894,912
12 食 料 品	14	15	49	8	9	81	15,051	29,254	51,951	3,918	-	55,869
13 飲 料・たばこ・飼料	1	x	-	-	-	x	x	x	x	-	-	x
14 織 維 工 業	-	-	-	-	-	-	-	-	-	-	-	-
15 衣 服	4	23	99	-	-	122	23,991	5,720	-	36,068	-	36,068
16 木 材・木 製 品	1	x	x	-	-	x	x	x	x	x	-	x
17 家 具・装 備 品	3	1	-	x	x	6	470	837	3,119	-	95	3,214
18 パ ル プ・紙	-	-	-	-	-	-	-	-	-	-	-	-
19 出 版・印 刷	2	x	x	-	-	x	x	x	x	-	-	x
20 化 学 工 業	-	-	-	-	-	-	-	-	-	-	-	-
21 石 油・石 炭	-	-	-	-	-	-	-	-	-	-	-	-
22 プ ラ ス チ ッ ク 製 品	-	-	-	-	-	-	-	-	-	-	-	-
23 ゴ ム 製 品	-	-	-	-	-	-	-	-	-	-	-	-
24 皮 革	-	-	-	-	-	-	-	-	-	-	-	-
25 窯 業・土 石	4	9	5	3	-	17	4,396	6,090	16,269	-	-	16,269
26 鉄 鋼 業	-	-	-	-	-	-	-	-	-	-	-	-
27 非 鉄 金 属	-	-	-	-	-	-	-	-	-	-	-	-
28 金 属 製 品	1	-	-	x	-	x	-	x	x	-	-	x
29 一 般 機 械	-	-	-	-	-	-	-	-	-	-	-	-
30 電 気 機 械	3	288	206	x	x	496	174,421	488,456	755,252	8,723	-	763,975
31 輸 送 機 械	1	x	x	-	-	x	x	x	x	-	-	x
32 精 密 機 械	-	-	-	-	-	-	-	-	-	-	-	-
33 武 器	-	-	-	-	-	-	-	-	-	-	-	-
34 その他の製品	3	-	3	3	-	6	296	462	x	x	77	1,108

第13表 - 3 総 合
産 業、

産 業 別	規 模 別	事業所数	従 業 者 数 (人)					
			合 計	常 用 労 働 者			家 族 従 業	
				計	男	女	計	男
合 計	總 合 計	10,274	116,973	107,736	63,989	43,747	9,237	5,822
	1人～3人	5,354	11,108	3,985	1,628	2,357	7,123	4,480
	4人～9人	2,997	17,162	15,124	7,736	7,388	2,038	1,283
	10人～19人	844	11,691	11,630	6,521	5,109	61	48
	20人～29人	462	11,269	11,258	6,242	5,016	11	9
	30人以上	617	65,743	65,739	41,862	23,877	4	2
12 食 料 品	計	852	12,576	11,836	4,293	7,543	740	421
	1人～3人	305	693	240	91	149	453	252
	4人～9人	299	1,804	1,527	559	968	277	161
	10人～19人	101	1,444	1,437	528	909	7	6
	20人～29人	65	1,629	1,628	570	1,058	1	1
	30人以上	82	7,006	7,004	2,545	4,459	2	1
13 飲 料・たばこ・飼料	計	62	1,084	1,073	706	367	11	6
	1人～3人	12	26	19	13	6	7	4
	4人～9人	34	207	203	142	61	4	2
	10人～19人	4	50	50	24	26	-	-
	20人～29人	6	148	148	84	64	-	-
	30人以上	6	653	653	443	210	-	-
14 織 維 工 業	計	2,657	16,990	14,117	6,610	7,507	2,873	1,612
	1人～3人	1,603	3,500	1,308	369	939	2,192	1,204
	4人～9人	791	4,368	3,707	1,250	2,457	661	395
	10人～19人	132	1,805	1,788	691	1,097	17	12
	20人～29人	61	1,485	1,482	718	764	3	1
	30人以上	70	5,832	5,832	3,582	2,250	-	-
15 衣 服	計	386	5,202	4,951	972	3,979	251	144
	1人～3人	153	324	153	41	112	171	98
	4人～9人	101	597	525	130	395	72	38
	10人～19人	50	689	685	117	568	4	4
	20人～29人	39	959	955	144	811	4	4
	30人以上	43	2,633	2,633	540	2,093	-	-
16 木 材・木 製 品	計	364	2,198	1,855	1,311	544	343	242
	1人～3人	199	392	132	83	49	260	185
	4人～9人	123	712	633	427	206	79	53
	10人～19人	25	326	323	213	110	3	3
	20人～29人	7	172	171	117	54	1	1
	30人以上	10	596	596	471	125	-	-
17 家 具・装 備 品	計	577	3,093	2,458	1,732	726	635	498
	1人～3人	410	739	223	126	97	516	411
	4人～9人	141	771	653	451	202	118	86
	10人～19人	18	x	x	x	x	1	1
	20人～29人	2	x	x	x	x	-	-
	30人以上	6	1,288	1,288	949	339	-	-
18 パ ル プ・紙	計	140	1,521	1,411	860	551	110	65
	1人～3人	52	119	51	14	37	68	39
	4人～9人	54	325	283	128	155	42	26
	10人～19人	13	191	191	93	98	-	-
	20人～29人	11	266	266	154	112	-	-
	30人以上	10	620	620	471	149	-	-

統 計 表
規 模 別

(全事業所)

者	現金給与 総 額 (万円)	原 材 料 使用額等 (万円)	製 造 品 出 荷 額 等 (万円)			
			計	出 荷 額	加工賃収入額	修理料収入額
女						
3,415	44,617,386	140,615,503	255,449,821	231,138,546	23,686,398	624,877
2,643	1,028,291	2,041,331	5,691,826	3,234,045	2,425,921	31,860
755	4,830,387	7,107,647	16,917,682	12,453,591	4,391,312	72,779
13	4,175,331	7,487,949	16,509,225	13,569,232	2,891,680	48,313
2	4,161,922	9,385,893	18,521,445	15,596,389	2,910,026	15,030
2	30,421,455	114,592,683	197,809,643	186,285,289	11,067,459	456,895
319	3,377,391	8,716,714	16,233,886	16,031,373	197,952	4,561
201	55,732	168,130	468,115	452,461	15,593	61
116	402,141	657,269	1,492,883	1,449,444	39,327	4,112
1	435,717	879,988	1,840,112	1,811,676	28,385	51
-	442,901	1,108,010	2,067,428	1,980,976	86,290	162
1	2,040,900	5,903,317	10,365,348	10,336,816	28,357	175
5	538,792	2,439,697	11,305,456	11,296,354	9,102	-
3	4,281	10,403	27,697	27,610	87	-
2	78,009	96,899	322,830	313,815	9,015	-
-	16,345	33,930	86,187	86,187	-	-
-	75,096	144,659	461,716	461,716	-	-
-	365,061	2,153,806	10,407,026	10,407,026	-	-
1,261	5,174,225	10,563,251	22,190,088	10,277,659	11,903,463	8,966
988	286,564	575,672	1,581,384	571,393	1,005,672	4,319
266	1,011,122	1,855,024	4,087,437	2,207,863	1,875,635	3,939
5	575,079	1,318,559	2,631,197	1,424,954	1,205,535	708
2	509,099	789,504	1,999,652	1,037,627	962,025	-
-	2,792,361	6,024,492	11,890,418	5,035,822	6,854,596	-
107	1,237,614	1,757,875	3,826,404	2,514,458	1,310,912	1,034
73	31,649	45,825	128,277	59,228	68,709	340
34	112,432	132,196	358,371	196,544	161,361	466
-	163,271	191,217	456,456	242,266	213,986	204
-	226,458	254,101	588,862	274,224	314,614	24
-	703,804	1,134,536	2,294,438	1,742,196	552,242	-
101	710,784	1,937,767	3,456,087	3,287,849	166,669	1,569
75	36,216	109,961	273,919	196,847	75,847	1,225
26	208,498	405,178	774,464	734,935	39,229	300
-	131,900	252,801	508,695	496,360	12,291	44
-	75,106	313,598	461,704	436,701	25,003	-
-	259,064	856,229	1,437,305	1,423,006	14,299	-
137	1,043,933	2,368,797	4,845,096	4,647,500	189,486	8,110
105	64,257	170,364	419,736	381,362	35,854	2,520
32	238,535	291,754	713,078	655,500	55,988	1,590
-	x	x	x	x	x	4,000
-	x	x	x	x	x	-
-	620,554	1,748,203	3,274,861	3,274,861	-	-
45	573,539	1,340,244	2,598,191	2,516,157	81,950	84
29	11,285	19,152	48,332	38,480	9,826	26
16	86,925	120,782	297,649	252,849	44,742	58
-	68,789	164,843	295,087	282,109	12,978	-
-	105,331	238,086	467,595	453,191	14,404	-
-	301,209	797,381	1,489,528	1,489,528	-	-

第13表 - 3 総合統計表 産業、従業者規模別 (つづき)

産 業 別	規 模 別	事業所数	従 業 者 数 (人)					
			合 計	常 用 労 働 者			家 族 従 業	
				計	男	女	計	男
19 出版・印刷	計	407	6,119	5,825	3,725	2,100	294	193
	1人～3人	155	334	122	42	80	212	135
	4人～9人	144	773	692	352	340	81	57
	10人～19人	42	588	587	324	263	1	1
	20人～29人	28	669	669	463	206	-	-
	30人以上	38	3,755	3,755	2,544	1,211	-	-
20 化学工業	計	30	1,426	1,420	1,040	380	6	4
	1人～3人	8	18	12	7	5	6	4
	4人～9人	3	21	21	7	14	-	-
	10人～19人	6	89	89	58	31	-	-
	20人～29人	3	70	70	62	8	-	-
	30人以上	10	1,228	1,228	906	322	-	-
21 石油・石炭	計	12	176	176	147	29	-	-
	1人～3人	-	-	-	-	-	-	-
	4人～9人	7	42	42	34	8	-	-
	10人～19人	3	x	x	x	x	-	-
	20人～29人	-	-	-	-	-	-	-
	30人以上	2	x	x	x	x	-	-
22 プラスチック製品	計	299	3,989	3,758	2,049	1,709	231	133
	1人～3人	137	275	91	32	59	184	104
	4人～9人	88	497	452	231	221	45	28
	10人～19人	27	364	362	191	171	2	1
	20人～29人	22	518	518	268	250	-	-
	30人以上	25	2,335	2,335	1,327	1,008	-	-
23 ゴム製品	計	29	298	290	157	133	8	6
	1人～3人	8	18	13	6	7	5	4
	4人～9人	10	68	65	36	29	3	2
	10人～19人	6	88	88	56	32	-	-
	20人～29人	5	124	124	59	65	-	-
	30人以上	-	-	-	-	-	-	-
24 皮 革	計	11	67	57	21	36	10	5
	1人～3人	7	15	5	2	3	10	5
	4人～9人	2	x	x	x	x	-	-
	10人～19人	1	x	x	x	x	-	-
	20人～29人	1	x	x	x	x	-	-
	30人以上	-	-	-	-	-	-	-
25 窯業・土石	計	619	5,126	4,565	2,882	1,683	561	368
	1人～3人	350	699	247	119	128	452	299
	4人～9人	138	852	747	460	287	105	65
	10人～19人	80	1,108	1,104	823	281	4	4
	20人～29人	35	803	803	604	199	-	-
	30人以上	16	1,664	1,664	876	788	-	-
26 鉄 鋼	計	116	1,500	1,450	1,175	275	50	35
	1人～3人	35	72	37	26	11	35	24
	4人～9人	40	217	204	148	56	13	10
	10人～19人	18	245	243	194	49	2	1
	20人～29人	11	268	268	216	52	-	-
	30人以上	12	698	698	591	107	-	-

(全事業所)

者 女	現金給与 総額 (万円)	原材料 使用額等 (万円)	製造品出荷額等(万円)			
			計	出荷額	加工賃収入額	修理料収入額
101	2,659,986	3,559,417	9,640,802	9,218,330	422,009	463
77	30,619	65,323	174,041	130,323	43,591	127
24	210,675	211,897	589,579	464,116	125,445	18
-	219,449	261,077	638,993	555,134	83,758	101
-	283,608	459,292	1,210,239	1,171,972	38,090	177
-	1,915,635	2,561,828	7,027,950	6,896,785	131,125	40
2	769,592	4,291,501	13,214,158	13,171,296	42,833	29
2	4,040	9,562	19,963	19,767	167	29
-	8,071	5,061	19,023	17,483	1,540	-
-	32,269	110,081	181,644	161,999	19,645	-
-	34,567	400,572	540,749	540,749	-	-
-	690,645	3,766,225	12,452,779	12,431,298	21,481	-
-	108,070	378,936	749,814	730,399	16,041	3,374
-	-	-	-	-	-	-
-	21,158	107,087	244,614	x	x	-
-	x	x	x	x	-	3,374
-	-	-	-	-	-	-
-	x	x	x	x	x	-
98	1,359,316	3,628,517	6,883,332	6,632,186	249,326	1,820
80	25,454	59,406	141,018	94,688	46,309	21
17	137,989	248,579	564,240	484,993	77,905	1,342
1	116,537	256,300	546,657	490,169	56,488	-
-	203,611	475,643	872,828	x	x	457
-	875,725	2,588,589	4,758,589	x	x	-
2	91,229	185,017	373,144	332,113	38,969	2,062
1	3,752	6,101	14,468	5,752	7,516	1,200
1	22,802	27,924	71,758	54,041	17,717	-
-	27,836	74,314	138,456	130,794	6,800	862
-	36,839	76,678	148,462	141,526	6,936	-
-	-	-	-	-	-	-
5	13,244	36,314	57,771	46,758	11,013	-
5	624	2,374	6,153	4,208	1,945	-
-	x	x	x	x	x	-
-	x	x	x	-	x	-
-	x	x	x	x	-	-
-	-	-	-	-	-	-
193	1,879,328	3,355,961	8,129,023	7,647,247	473,722	8,054
153	64,259	117,095	345,551	254,720	87,964	2,867
40	261,868	499,580	1,125,012	1,070,499	50,288	4,225
-	480,718	898,725	2,288,906	2,157,006	131,668	232
-	342,503	845,943	1,737,464	1,621,062	115,672	730
-	729,980	994,618	2,632,090	2,543,960	88,130	-
15	714,064	1,875,810	3,451,835	3,034,184	413,090	4,561
11	12,734	13,575	42,504	23,028	19,416	60
3	73,685	121,166	271,812	210,253	57,058	4,501
1	101,014	382,890	582,899	573,287	9,612	-
-	119,598	301,346	616,608	361,652	254,956	-
-	407,033	1,056,833	1,938,012	1,865,964	72,048	-

第13表 - 3 総合統計表 産業、従業者規模別 (つづき)

産 業 別	規 模 別	事業所数	従 業 者 数 (人)					
			合 計	常 用 労 働 者			家 族 従 業	
				計	男	女	計	男
27 非 鉄 金 属	計	45	1,074	1,050	796	254	24	14
	1人～3人	12	24	10	4	6	14	8
	4人～9人	20	131	121	87	34	10	6
	10人～19人	5	68	68	58	10	-	-
	20人～29人	4	86	86	69	17	-	-
	30人以上	4	765	765	578	187	-	-
28 金 属 製 品	計	827	7,495	6,944	4,951	1,993	551	391
	1人～3人	368	765	335	167	168	430	306
	4人～9人	288	1,625	1,508	1,000	508	117	83
	10人～19人	88	1,207	1,203	868	335	4	2
	20人～29人	38	929	929	686	243	-	-
	30人以上	45	2,969	2,969	2,230	739	-	-
29 一 般 機 械	計	1,239	20,680	19,960	16,323	3,637	720	528
	1人～3人	559	1,181	568	305	263	613	446
	4人～9人	378	2,265	2,161	1,523	638	104	80
	10人～19人	118	1,640	1,638	1,339	299	2	1
	20人～29人	63	1,542	1,542	1,216	326	-	-
	30人以上	121	14,052	14,051	11,940	2,111	1	1
30 電 気 機 械	計	300	19,581	19,486	10,954	8,532	95	64
	1人～3人	51	102	51	23	28	51	34
	4人～9人	69	433	401	151	250	32	21
	10人～19人	52	715	705	241	464	10	8
	20人～29人	35	883	882	312	570	1	1
	30人以上	93	17,448	17,447	10,227	7,220	1	-
31 輸 送 機 械	計	121	2,270	2,225	1,833	392	45	36
	1人～3人	42	85	48	28	20	37	31
	4人～9人	28	165	157	117	40	8	5
	10人～19人	24	360	360	266	94	-	-
	20人～29人	19	482	482	381	101	-	-
	30人以上	8	1,178	1,178	1,041	137	-	-
32 精 密 機 械	計	15	141	136	76	60	5	4
	1人～3人	7	16	14	6	8	2	1
	4人～9人	4	x	x	x	x	2	2
	10人～19人	3	35	34	18	16	1	1
	20人～29人	-	-	-	-	-	-	-
	30人以上	1	x	x	x	x	-	-
33 武 器	計	-	-	-	-	-	-	-
	1人～3人	-	-	-	-	-	-	-
	4人～9人	-	-	-	-	-	-	-
	10人～19人	-	-	-	-	-	-	-
	20人～29人	-	-	-	-	-	-	-
	30人以上	-	-	-	-	-	-	-
34 その他の製品	計	1,166	4,367	2,693	1,376	1,317	1,674	1,053
	1人～3人	881	1,711	306	124	182	1,405	886
	4人～9人	235	1,258	993	488	505	265	163
	10人～19人	28	369	366	209	157	3	3
	20人～29人	7	162	161	70	91	1	1
	30人以上	15	867	867	485	382	-	-

(全事業所)

者 女	現金給与 総額 (万円)	原材料 使用額等 (万円)	製造品出荷額等(万円)			
			計	出荷額	加工賃収入額	修理料収入額
10	448,530	1,265,663	2,560,830	2,519,591	41,239	-
6	3,251	14,527	23,725	22,000	1,725	-
4	39,167	36,367	116,740	101,000	15,740	-
-	26,893	25,373	98,450	77,476	20,974	-
-	33,532	273,681	409,619	406,819	2,800	-
-	345,687	915,715	1,912,296	1,912,296	-	-
160	2,919,166	5,637,944	11,675,764	9,357,998	2,234,717	83,049
124	103,332	169,200	435,513	250,987	182,581	1,945
34	569,313	888,112	1,952,389	1,367,692	570,545	14,152
2	479,709	699,564	1,644,668	1,268,876	374,673	1,119
-	411,815	686,563	1,374,441	853,166	520,244	1,031
-	1,354,997	3,194,505	6,268,753	5,617,277	586,674	64,802
192	10,321,944	31,245,381	55,558,429	52,528,145	2,794,176	236,108
167	178,913	193,333	704,756	271,104	424,758	8,894
24	873,769	821,541	2,430,065	1,465,826	939,973	24,266
1	715,394	974,712	2,440,158	1,996,809	415,201	28,148
-	692,955	2,100,745	3,503,279	3,295,486	197,317	10,476
-	7,860,913	27,155,050	46,480,171	45,498,920	816,927	164,324
31	8,734,558	51,112,441	69,467,776	67,252,854	2,147,673	67,249
17	14,492	36,120	87,838	59,632	27,636	570
11	110,096	157,837	361,827	285,337	75,687	803
2	175,483	213,541	501,397	349,210	147,264	4,923
-	266,277	431,668	904,028	708,491	193,866	1,671
1	8,168,210	50,273,275	67,612,686	65,850,184	1,703,220	59,282
9	1,023,417	2,885,311	4,909,939	4,378,459	361,918	169,562
6	15,003	18,293	60,654	35,252	24,112	1,290
3	55,113	77,821	188,483	131,837	56,646	-
-	147,488	227,809	534,720	454,085	80,635	-
-	229,941	356,030	820,925	736,375	84,550	-
-	575,872	2,205,358	3,305,157	3,020,910	115,975	168,272
1	50,907	70,530	168,218	156,394	10,813	1,011
1	3,966	2,596	9,237	4,437	4,800	-
-	x	x	x	x	-	1,005
-	13,778	10,613	25,230	19,211	6,013	6
-	-	-	-	-	-	-
-	x	x	x	x	-	-
-	-	-	-	-	-	-
-	-	-	-	-	-	-
-	-	-	-	-	-	-
-	-	-	-	-	-	-
-	-	-	-	-	-	-
621	867,757	1,962,415	4,153,778	3,561,242	569,325	23,211
519	77,868	234,319	678,945	330,766	341,813	6,366
102	299,158	337,978	910,291	740,878	157,411	12,002
-	125,337	173,736	405,183	377,241	23,401	4,541
-	41,401	86,895	195,328	193,326	1,700	302
-	323,993	1,129,487	1,964,031	1,919,031	45,000	-

第13表 - 4 總 合
市 郡、

産 業 別	規 模 別	事業所数	従 業 者 数 (人)					
			合 計	常 用 労 働 者			家 族 従 業	
				計	男	女	計	男
金 沢 市	計	2,454	27,480	25,750	15,550	10,200	1,730	1,210
	1人～3人	1,138	2,381	1,058	460	598	1,323	926
	4人～9人	836	4,791	4,398	2,547	1,851	393	275
	10人～19人	218	2,983	2,972	1,756	1,216	11	7
	20人～29人	126	3,066	3,065	1,858	1,207	1	1
	30人以上	136	14,259	14,257	8,929	5,328	2	1
七 尾 市	計	304	4,679	4,434	2,114	2,320	245	156
	1人～3人	134	279	100	41	59	179	117
	4人～9人	79	470	408	228	180	62	35
	10人～19人	35	464	463	238	225	1	1
	20人～29人	28	675	672	332	340	3	3
	30人以上	28	2,791	2,791	1,275	1,516	-	-
小 松 市	計	1,569	15,403	13,856	8,988	4,868	1,547	947
	1人～3人	894	1,896	690	260	430	1,206	731
	4人～9人	457	2,539	2,209	987	1,222	330	208
	10人～19人	112	1,546	1,535	831	704	11	8
	20人～29人	47	1,154	1,154	651	503	-	-
	30人以上	59	8,268	8,268	6,259	2,009	-	-
輪 島 市	計	468	2,355	1,766	853	913	589	389
	1人～3人	315	576	123	49	74	453	302
	4人～9人	122	692	561	246	315	131	82
	10人～19人	18	262	258	165	93	4	4
	20人～29人	5	114	113	55	58	1	1
	30人以上	8	711	711	338	373	-	-
珠 洲 市	計	121	1,649	1,559	460	1,099	90	54
	1人～3人	47	88	28	14	14	60	36
	4人～9人	34	184	156	80	76	28	16
	10人～19人	17	232	230	93	137	2	2
	20人～29人	10	241	241	81	160	-	-
	30人以上	13	904	904	192	712	-	-
加 賀 市	計	758	7,618	6,791	3,985	2,806	827	487
	1人～3人	414	837	218	92	126	619	363
	4人～9人	209	1,205	998	494	504	207	124
	10人～19人	60	841	840	500	340	1	-
	20人～29人	29	686	686	385	301	-	-
	30人以上	46	4,049	4,049	2,514	1,535	-	-
羽 咋 市	計	231	2,886	2,667	1,342	1,325	219	119
	1人～3人	129	262	91	36	55	171	92
	4人～9人	49	279	232	107	125	47	26
	10人～19人	23	328	327	172	155	1	1
	20人～29人	9	217	217	85	132	-	-
	30人以上	21	1,800	1,800	942	858	-	-
松 任 市	計	503	13,088	12,898	8,553	4,345	190	135
	1人～3人	136	288	141	81	60	147	103
	4人～9人	146	864	822	524	298	42	31
	10人～19人	79	1,101	1,100	731	369	1	1
	20人～29人	51	1,269	1,269	859	410	-	-
	30人以上	91	9,566	9,566	6,358	3,208	-	-

統 計 表
規 模 別

(全事業所)

者 女	現金給与 総額 (万円)	原材料 使用額等 (万円)	製造品出荷額等(万円)			
			計	出荷額	加工賃収入額	修理料収入額
520	10,676,924	27,122,646	53,907,147	49,377,126	4,457,141	72,880
397	301,155	476,862	1,381,226	920,090	455,445	5,691
118	1,534,272	1,922,018	4,820,292	3,664,464	1,136,554	19,274
4	1,145,972	1,649,932	3,920,894	3,245,807	659,068	16,019
-	1,209,669	2,501,546	4,934,909	4,442,480	486,934	5,495
1	6,485,856	20,572,288	38,849,826	37,104,285	1,719,140	26,401
89	1,461,459	3,774,024	6,872,133	6,192,826	673,016	6,291
62	20,144	45,795	120,931	87,501	32,090	1,340
27	121,349	216,976	488,818	439,148	44,770	4,900
-	137,882	220,838	475,720	423,314	52,355	51
-	222,409	391,725	856,624	727,550	129,074	-
-	959,675	2,898,690	4,930,040	4,515,313	414,727	-
600	6,359,656	24,294,035	41,594,683	38,166,635	3,342,800	85,248
475	179,472	351,636	987,822	474,737	507,733	5,352
122	649,326	1,051,652	2,517,417	1,583,653	920,689	13,075
3	567,742	1,210,459	2,549,233	1,942,851	603,278	3,104
-	429,793	1,663,017	2,653,608	2,354,201	298,536	871
-	4,533,323	20,017,271	32,886,603	31,811,193	1,012,564	62,846
200	528,806	1,352,388	2,260,771	2,104,978	148,622	7,171
151	24,979	74,775	213,257	150,759	59,982	2,516
49	143,743	214,746	533,168	477,555	51,984	3,629
-	91,826	189,783	380,760	370,664	9,070	1,026
-	28,729	22,089	87,484	83,644	3,840	-
-	239,529	850,995	1,046,102	1,022,356	23,746	-
36	356,162	692,689	1,425,211	1,152,475	272,497	239
24	5,282	21,637	47,757	34,626	13,104	27
12	41,183	53,842	142,998	115,791	26,995	212
-	55,366	66,148	181,843	158,936	22,907	-
-	56,348	92,893	251,821	218,758	33,063	-
-	197,983	458,169	800,792	624,364	176,428	-
340	2,982,607	6,140,852	12,715,249	10,627,764	2,075,313	12,172
256	54,605	140,167	461,957	180,918	280,731	308
83	309,247	418,425	1,059,205	658,525	398,836	1,844
1	320,616	561,282	1,220,813	891,667	329,146	-
-	264,754	582,915	1,143,912	789,081	354,728	103
-	2,033,385	4,438,063	8,829,362	8,107,573	711,872	9,917
100	915,833	2,049,835	4,218,239	3,441,627	771,868	4,744
79	20,949	52,103	133,664	83,347	49,661	656
21	67,149	82,126	214,340	134,701	79,347	292
-	103,084	162,808	409,387	298,140	107,451	3,796
-	70,811	184,217	342,149	316,244	25,905	-
-	653,840	1,568,581	3,118,699	2,609,195	509,504	-
55	5,470,491	20,173,900	35,725,001	33,982,066	1,396,726	346,209
44	42,845	78,891	229,850	150,878	77,417	1,555
11	310,387	471,641	1,082,280	878,340	200,627	3,313
-	413,716	639,200	1,450,945	1,278,708	159,844	12,393
-	529,159	975,545	2,364,506	2,113,979	250,225	302
-	4,174,384	18,008,623	30,597,420	29,560,161	708,613	328,646

第13表 - 4 総合統計表 市郡、従業者規模別 (つづき)

産 業 別	規 模 別	事業所数	従 業 者 数 (人)					
			合 計	常 用 労 働 者			家 族 従 業	
				計	男	女	計	男
江 沼 郡	計	401	1,192	510	294	216	682	398
	1人～3人	337	689	70	41	29	619	358
	4人～9人	56	303	241	117	124	62	39
	10人～19人	4	47	46	25	21	1	1
	20人～29人	1	x	x	x	x	-	-
	30人以上	3	x	x	x	x	-	-
能 美 郡	計	732	11,590	10,907	7,692	3,215	683	427
	1人～3人	403	827	277	108	169	550	344
	4人～9人	174	1,032	904	471	433	128	78
	10人～19人	54	761	756	482	274	5	5
	20人～29人	39	950	950	580	370	-	-
	30人以上	62	8,020	8,020	6,051	1,969	-	-
石 川 郡	計	432	6,824	6,540	4,174	2,366	284	199
	1人～3人	197	417	187	89	98	230	163
	4人～9人	127	761	711	386	325	50	33
	10人～19人	50	697	693	388	305	4	3
	20人～29人	19	449	449	266	183	-	-
	30人以上	39	4,500	4,500	3,045	1,455	-	-
河 北 郡	計	1,153	9,309	8,282	4,391	3,891	1,027	609
	1人～3人	608	1,265	493	167	326	772	452
	4人～9人	399	2,306	2,052	895	1,157	254	156
	10人～19人	71	1,039	1,038	494	544	1	1
	20人～29人	34	845	845	458	387	-	-
	30人以上	41	3,854	3,854	2,377	1,477	-	-
羽 咋 郡	計	373	5,622	5,298	2,892	2,406	324	192
	1人～3人	169	367	137	59	78	230	136
	4人～9人	104	603	515	236	279	88	51
	10人～19人	38	528	523	256	267	5	4
	20人～29人	30	727	727	360	367	-	-
	30人以上	32	3,397	3,396	1,981	1,415	1	1
鹿 島 郡	計	550	4,297	3,688	1,620	2,068	609	385
	1人～3人	347	759	308	102	206	451	288
	4人～9人	129	685	535	220	315	150	91
	10人～19人	33	426	419	208	211	7	5
	20人～29人	21	531	530	180	350	1	1
	30人以上	20	1,896	1,896	910	986	-	-
鳳 至 郡	計	188	2,229	2,069	731	1,338	160	96
	1人～3人	72	154	57	25	32	97	58
	4人～9人	62	367	314	174	140	53	31
	10人～19人	29	392	387	170	217	5	4
	20人～29人	10	247	242	54	188	5	3
	30人以上	15	1,069	1,069	308	761	-	-
珠 洲 郡	計	37	752	721	350	371	31	19
	1人～3人	14	23	7	4	3	16	11
	4人～9人	14	81	68	24	44	13	7
	10人～19人	3	44	43	12	31	1	1
	20人～29人	3	x	x	x	x	-	-
	30人以上	3	x	x	x	x	1	-

(全事業所)

者 女	現金給与 総額 (万円)	原材料 使用額等 (万円)	製造品出荷額等(万円)			
			計	出荷額	加工賃収入額	修理料収入額
284	187,555	397,993	970,252	756,914	211,974	1,364
261	18,435	93,658	260,190	117,700	141,219	1,271
23	74,322	85,046	225,090	169,642	55,355	93
-	18,780	14,692	56,310	40,910	15,400	-
-	x	x	x	x	-	-
-	x	x	x	x	-	-
256	5,667,209	21,641,965	33,706,898	29,878,764	3,783,675	44,459
206	74,896	131,551	381,535	204,902	171,394	5,239
50	296,062	425,658	1,033,657	715,672	311,565	6,420
-	307,578	765,099	1,517,574	1,362,027	147,282	8,265
-	389,656	1,131,171	1,982,942	1,697,666	278,073	7,203
-	4,599,017	19,188,486	28,791,190	25,898,497	2,875,361	17,332
85	2,754,358	7,764,441	15,987,370	14,711,576	1,263,684	12,110
67	49,438	67,652	215,365	130,026	83,428	1,911
17	240,687	275,080	732,972	497,372	226,665	8,935
1	260,219	428,712	1,075,007	950,533	123,250	1,224
-	165,963	358,763	727,230	625,684	101,546	-
-	2,038,051	6,634,234	13,236,796	12,507,961	728,795	40
418	3,382,022	14,110,108	21,079,202	19,154,061	1,913,231	11,910
320	127,172	302,374	703,841	443,637	257,209	2,995
98	658,834	1,331,208	2,727,664	2,121,426	598,335	7,903
-	350,871	906,269	1,750,406	1,387,687	361,707	1,012
-	338,818	662,482	1,351,783	1,117,630	234,153	-
-	1,906,327	10,907,775	14,545,508	14,083,681	461,827	-
132	1,898,914	7,241,416	16,977,090	15,850,726	1,110,619	15,745
94	31,985	64,413	158,946	84,622	74,282	42
37	142,106	206,114	498,823	368,531	128,722	1,570
1	159,413	312,931	657,040	529,395	126,281	1,364
-	225,707	642,744	1,208,303	943,762	263,485	1,056
-	1,339,703	6,015,214	14,453,978	13,924,416	517,849	11,713
224	1,136,757	2,329,193	4,829,285	3,125,270	1,700,959	3,056
163	61,355	104,178	314,862	107,334	204,941	2,587
59	130,689	155,552	398,140	213,004	184,726	410
2	121,699	155,415	399,884	281,981	117,844	59
-	149,339	108,522	404,071	82,308	321,763	-
-	673,675	1,805,526	3,312,328	2,440,643	871,685	-
64	613,329	992,367	2,286,378	1,770,267	515,004	1,107
39	13,064	31,309	65,237	48,157	16,830	250
22	94,703	180,905	397,594	374,618	22,119	857
1	110,785	181,334	426,800	372,353	54,447	-
2	53,378	48,262	153,672	50,341	103,331	-
-	341,399	550,557	1,243,075	924,798	318,277	-
12	225,304	537,651	894,912	845,471	49,269	172
5	2,515	4,330	15,386	14,811	455	120
6	16,328	16,658	45,224	41,149	4,023	52
-	9,782	23,047	36,609	x	x	-
-	x	x	x	-	x	-
1	x	x	x	x	17,071	-

第13表 - 5 総 合
産 業、

産 業 別 市 郡 別	事 業 所 数	従 業 者 数 (人)							現 金 給 与 総 額 (万円)		
		合 計	常 用 労 働 者			家 族 従 業 者			計	常 用 労 働 者	そ の 他 の 給 与
			計	男	女	計	男	女			
合 計	617	65,743	65,739	41,862	23,877	4	2	2	30,421,455	28,752,350	1,669,105
12 食 料 品	82	7,006	7,004	2,545	4,459	2	1	1	2,040,900	1,979,792	61,108
13 飲 料・たばこ・飼 料	6	653	653	443	210	-	-	-	365,061	357,418	7,643
14 繊 維 工 業	70	5,832	5,832	3,582	2,250	-	-	-	2,792,361	2,667,390	124,971
15 衣 服	43	2,633	2,633	540	2,093	-	-	-	703,804	669,962	33,842
16 木 材・木 製 品	10	596	596	471	125	-	-	-	259,064	255,630	3,434
17 家 具・装 備 品	6	1,288	1,288	949	339	-	-	-	620,554	613,321	7,233
18 パ ル プ・紙	10	620	620	471	149	-	-	-	301,209	299,287	1,922
19 出 版・印 刷	38	3,755	3,755	2,544	1,211	-	-	-	1,915,635	1,877,119	38,516
20 化 学 工 業	10	1,228	1,228	906	322	-	-	-	690,645	668,317	22,328
21 石 油・石 炭	2	x	x	x	x	-	-	-	x	x	x
22 プ ラ ス チ ッ ク 製 品	25	2,335	2,335	1,327	1,008	-	-	-	875,725	x	x
23 ゴ ム 製 品	-	-	-	-	-	-	-	-	-	-	-
24 皮 革	-	-	-	-	-	-	-	-	-	-	-
25 窯 業・土 石	16	1,664	1,664	876	788	-	-	-	729,980	708,633	21,347
26 鉄 鋼 業	12	698	698	591	107	-	-	-	407,033	392,286	14,747
27 非 鉄 金 属	4	765	765	578	187	-	-	-	345,687	337,634	8,053
28 金 属 製 品	45	2,969	2,969	2,230	739	-	-	-	1,354,997	1,327,873	27,124
29 一 般 機 械	121	14,052	14,051	11,940	2,111	1	1	-	7,860,913	7,260,557	600,356
30 電 気 機 械	93	17,448	17,447	10,227	7,220	1	-	1	8,168,210	7,517,745	650,465
31 輸 送 機 械	8	1,178	1,178	1,041	137	-	-	-	575,872	556,925	18,947
32 精 密 機 械	1	x	x	x	x	-	-	-	x	x	-
33 武 器	-	-	-	-	-	-	-	-	-	-	-
34 そ の 他 の 製 品	15	867	867	485	382	-	-	-	323,993	315,761	8,232
金 沢 市	136	14,259	14,257	8,929	5,328	2	1	1	6,485,856	6,287,119	198,737
七 尾 市	28	2,791	2,791	1,275	1,516	-	-	-	959,675	925,888	33,787
小 松 市	59	8,268	8,268	6,259	2,009	-	-	-	4,533,323	4,188,065	345,258
輪 島 市	8	711	711	338	373	-	-	-	239,529	234,710	4,819
珠 洲 市	13	904	904	192	712	-	-	-	197,983	197,237	746
加 賀 市	46	4,049	4,049	2,514	1,535	-	-	-	2,033,385	1,799,184	234,201
羽 咋 市	21	1,800	1,800	942	858	-	-	-	653,840	632,130	21,710
松 任 市	91	9,566	9,566	6,358	3,208	-	-	-	4,174,384	4,097,706	76,678
江 沼 郡	3	x	x	x	x	-	-	-	x	62,166	x
能 美 郡	62	8,020	8,020	6,051	1,969	-	-	-	4,599,017	4,003,255	595,762
石 川 郡	39	4,500	4,500	3,045	1,455	-	-	-	2,038,051	1,978,970	59,081
河 北 郡	41	3,854	3,854	2,377	1,477	-	-	-	1,906,327	1,857,811	48,516
羽 咋 郡	32	3,397	3,396	1,981	1,415	1	1	-	1,339,703	1,317,400	22,303
鹿 島 郡	20	1,896	1,896	910	986	-	-	-	673,675	663,767	9,908
鳳 至 郡	15	1,069	1,069	308	761	-	-	-	341,399	332,458	8,941
珠 洲 郡	3	x	x	x	x	1	-	1	x	174,484	x

統 計 表
市 郡 別

(従業者30人以上の事業所総括表)

原 材 料 使 用 額 等 (万円)					製 造 品 出 荷 額 等 (万円)			
計	原 材 料	燃 料	電 力	委 託 生 産 費	計	出 荷 額	加 工 賃 収 入 額	修 理 料 収 入 額
114,592,683	92,393,289	1,198,830	2,307,829	18,692,735	197,809,643	186,285,289	11,067,459	456,895
5,903,317	5,626,614	88,700	142,875	45,128	10,365,348	10,336,816	28,357	175
2,153,806	2,091,138	19,001	43,667	-	10,407,026	10,407,026	-	-
6,024,492	3,994,332	354,551	444,350	1,231,259	11,890,418	5,035,822	6,854,596	-
1,134,536	774,709	5,872	21,169	332,786	2,294,438	1,742,196	552,242	-
856,229	792,168	4,241	24,958	34,862	1,437,305	1,423,006	14,299	-
1,748,203	1,338,268	8,025	20,011	381,899	3,274,861	3,274,861	-	-
797,381	679,526	39,789	54,217	23,849	1,489,528	1,489,528	-	-
2,561,828	1,860,829	23,945	72,918	604,136	7,027,950	6,896,785	131,125	40
3,766,225	3,548,857	77,381	124,331	15,656	12,452,779	12,431,298	21,481	-
x	x	x	x	-	x	x	x	-
2,588,589	2,063,280	24,219	x	x	4,758,589	x	x	-
-	-	-	-	-	-	-	-	-
-	-	-	-	-	-	-	-	-
994,618	755,462	54,710	51,212	133,234	2,632,090	2,543,960	88,130	-
1,056,833	723,371	29,221	94,069	210,172	1,938,012	1,865,964	72,048	-
915,715	726,506	33,102	40,148	115,959	1,912,296	1,912,296	-	-
3,194,505	2,057,156	40,271	101,596	995,482	6,268,753	5,617,277	586,674	64,802
27,155,050	17,507,626	199,093	386,014	9,062,317	46,480,171	45,498,920	816,927	164,324
50,273,275	44,668,409	179,788	545,352	4,879,726	67,612,686	65,850,184	1,703,220	59,282
2,205,358	2,037,732	3,974	22,992	140,660	3,305,157	3,020,910	115,975	168,272
x	x	x	x	x	x	x	-	-
-	-	-	-	-	-	-	-	-
1,129,487	1,060,750	5,746	16,960	46,031	1,964,031	1,919,031	45,000	-
20,572,288	17,125,993	163,870	350,912	2,931,513	38,849,826	37,104,285	1,719,140	26,401
2,898,690	2,601,772	31,974	77,354	187,590	4,930,040	4,515,313	414,727	-
20,017,271	12,874,454	121,997	290,182	6,730,638	32,886,603	31,811,193	1,012,564	62,846
850,995	771,767	3,786	22,205	53,237	1,046,102	1,022,356	23,746	-
458,169	411,645	4,000	8,931	33,593	800,792	624,364	176,428	-
4,438,063	3,460,302	105,349	143,299	729,113	8,829,362	8,107,573	711,872	9,917
1,568,581	1,137,400	36,464	88,173	306,544	3,118,699	2,609,195	509,504	-
18,008,623	15,252,846	110,550	277,754	2,367,473	30,597,420	29,560,161	708,613	328,646
x	140,643	x	6,710	40,678	x	x	-	-
19,188,486	15,965,293	404,514	475,007	2,343,672	28,791,190	25,898,497	2,875,361	17,332
6,634,234	5,270,187	94,071	167,702	1,102,274	13,236,796	12,507,961	728,795	40
10,907,775	9,894,379	34,192	125,663	853,541	14,545,508	14,083,681	461,827	-
6,015,214	5,452,263	68,633	152,720	341,598	14,453,978	13,924,416	517,849	11,713
1,805,526	1,185,190	14,853	70,701	534,782	3,312,328	2,440,643	871,685	-
550,557	416,987	3,078	29,116	101,376	1,243,075	924,798	318,277	-
x	432,168	x	21,400	35,113	x	x	17,071	-

第13表 - 6 総 合
産 業、

産 業 別 市 郡 別	事業 所数	従 業 者 数 (人)							現 金 給 与 総 額 (万円)		
		合 計	常 用 労 働 者			家 族 従 業 者			計	常 用 労 働 者	その他の 給 与
			計	男	女	計	男	女			
合 計	244	9,345	9,343	5,442	3,901	2	1	1	3,650,433	3,568,634	81,799
12 食 料 品	26	1,024	1,024	463	561	-	-	-	354,037	348,496	5,541
13 飲 料・たばこ・飼料	1	x	x	x	x	-	-	-	x	x	x
14 繊 維 工 業	27	1,077	1,077	555	522	-	-	-	425,641	415,519	10,122
15 衣 服	26	998	998	162	836	-	-	-	254,377	252,734	1,643
16 木 材・木 製 品	7	247	247	182	65	-	-	-	114,056	112,610	1,446
17 家 具・装 備 品	4	x	x	x	x	-	-	-	x	x	x
18 パ ル プ・紙	5	191	191	106	85	-	-	-	80,665	79,320	1,345
19 出 版・印 刷	15	552	552	351	201	-	-	-	226,575	223,235	3,340
20 化 学 工 業	-	-	-	-	-	-	-	-	-	-	-
21 石 油・石 炭	1	x	x	x	x	-	-	-	x	x	x
22 プ ラ ス チ ッ ク 製 品	12	442	442	279	163	-	-	-	164,022	159,960	4,062
23 ゴ ム 製 品	-	-	-	-	-	-	-	-	-	-	-
24 皮 革	-	-	-	-	-	-	-	-	-	-	-
25 窯 業・土 石	8	293	293	201	92	-	-	-	111,049	108,544	2,505
26 鉄 鋼 業	5	x	x	x	x	-	-	-	x	x	x
27 非 鉄 金 属	-	-	-	-	-	-	-	-	-	-	-
28 金 属 製 品	24	883	883	627	256	-	-	-	393,609	388,238	5,371
29 一 般 機 械	51	1,933	1,932	1,583	349	1	1	-	917,791	881,855	35,936
30 電 気 機 械	24	958	957	439	518	1	-	1	289,610	288,269	1,341
31 輸 送 機 械	2	x	x	x	x	-	-	-	x	x	x
32 精 密 機 械	-	-	-	-	-	-	-	-	-	-	-
33 武 器	-	-	-	-	-	-	-	-	-	-	-
34 その他の製品	6	x	x	x	x	-	-	-	x	x	x
金 沢 市	55	2,163	2,163	1,306	857	-	-	-	871,264	857,247	14,017
七 尾 市	10	409	409	213	196	-	-	-	124,027	123,786	241
小 松 市	19	725	725	493	232	-	-	-	338,818	317,719	21,099
輪 島 市	4	141	141	39	102	-	-	-	35,764	35,714	50
珠 洲 市	4	x	x	x	x	-	-	-	x	x	x
加 賀 市	20	736	736	434	302	-	-	-	286,007	275,369	10,638
羽 咋 市	8	299	299	140	159	-	-	-	118,012	115,635	2,377
松 任 市	35	1,322	1,322	937	385	-	-	-	577,690	566,973	10,717
江 沼 郡	2	x	x	x	x	-	-	-	x	x	x
能 美 郡	24	877	877	562	315	-	-	-	354,370	349,226	5,144
石 川 郡	13	487	487	268	219	-	-	-	173,278	165,562	7,716
河 北 郡	20	768	768	495	273	-	-	-	337,859	334,912	2,947
羽 咋 郡	12	449	448	231	217	1	1	-	166,090	163,582	2,508
鹿 島 郡	7	287	287	157	130	-	-	-	95,222	94,448	774
鳳 至 郡	10	404	404	59	345	-	-	-	82,875	80,460	2,415
珠 洲 郡	1	x	x	-	x	x	-	x	x	x	-

統計表
市郡別

(従業者30人～49人の事業所)

原材料使用額等 (万円)					製造品出荷額等 (万円)			
計	原材料	燃料	電力	委託生産費	計	出荷額	加工賃収入額	修理料収入額
9,603,397	7,091,103	129,784	279,462	2,103,048	18,158,516	16,053,453	2,005,381	99,682
1,389,277	1,342,794	14,011	22,074	10,398	2,186,397	2,182,655	3,567	175
x	x	x	x	-	x	x	-	-
815,182	442,547	26,376	75,961	270,298	1,668,497	868,161	800,336	-
486,857	364,703	2,972	6,785	112,397	897,705	663,520	234,185	-
444,688	422,572	3,055	7,579	11,482	638,062	623,763	14,299	-
x	x	x	x	x	x	x	-	-
224,285	201,585	1,669	3,803	17,228	366,496	366,496	-	-
466,560	277,982	5,116	7,181	176,281	963,853	895,801	68,012	40
-	-	-	-	-	-	-	-	-
x	x	x	x	-	x	x	-	-
460,352	353,448	7,847	15,620	83,437	761,351	x	x	-
-	-	-	-	-	-	-	-	-
-	-	-	-	-	-	-	-	-
178,160	147,009	13,823	11,657	5,671	586,259	586,259	-	-
x	x	x	x	x	x	x	x	-
-	-	-	-	-	-	-	-	-
978,234	634,920	15,458	40,227	287,629	1,933,553	1,560,388	373,165	-
2,212,718	1,322,242	20,002	42,526	827,948	4,857,769	4,439,981	318,927	98,861
1,047,169	862,893	3,016	11,338	169,922	1,560,539	1,376,969	182,964	606
x	x	x	x	x	x	x	-	-
-	-	-	-	-	-	-	-	-
-	-	-	-	-	-	-	-	-
x	x	x	x	x	x	x	-	-
2,567,657	2,022,275	15,285	47,648	482,449	4,221,042	3,917,031	289,293	14,718
278,523	220,652	11,157	10,786	35,928	616,457	575,706	40,751	-
738,321	446,514	15,839	22,745	253,223	1,763,142	1,429,221	333,921	-
23,612	18,978	1,194	1,371	2,069	78,798	55,052	23,746	-
x	x	x	x	x	x	x	x	-
586,782	388,982	9,014	19,129	169,657	1,193,500	1,063,408	120,307	9,785
166,588	83,276	4,981	8,484	69,847	351,605	233,343	118,262	-
2,162,285	1,529,913	14,241	33,553	584,578	3,738,775	3,556,396	118,953	63,426
x	x	x	x	x	x	x	-	-
805,442	550,470	19,062	39,003	196,907	1,542,957	1,252,972	289,985	-
475,913	390,794	8,466	15,811	60,842	980,051	888,688	91,323	40
921,061	730,604	8,096	45,576	136,785	1,524,552	1,360,889	163,663	-
506,739	382,735	14,660	17,323	92,021	1,332,419	1,117,212	203,494	11,713
105,341	89,096	4,543	11,402	300	252,924	162,703	90,221	-
58,187	46,208	2,134	1,988	7,857	178,174	82,700	95,474	-
x	x	x	x	-	x	-	x	-

第13表 - 7 総 合
産 業、

産 業 別 市 郡 別	事 業 所 数	従 業 者 数 (人)							現 金 給 与 総 額 (万円)		
		合 計	常 用 労 働 者			家 族 従 業 者			計	常 用 労 働 者	そ の 他 の 給 与
			計	男	女	計	男	女			
合 計	214	14,772	14,770	8,374	6,396	2	1	1	5,713,215	5,556,868	156,347
12 食 料 品	32	2,116	2,114	764	1,350	2	1	1	655,564	617,976	37,588
13 飲 料・たばこ・飼 料	2	x	x	x	x	-	-	-	x	x	x
14 繊 維 工 業	30	2,092	2,092	1,134	958	-	-	-	831,256	813,274	17,982
15 衣 服	12	778	778	139	639	-	-	-	182,648	179,933	2,715
16 木 材・木 製 品	2	x	x	x	x	-	-	-	x	x	x
17 家 具・装 備 品	-	-	-	-	-	-	-	-	-	-	-
18 パ ル プ・紙	4	x	x	x	x	-	-	-	x	x	x
19 出 版・印 刷	10	659	659	443	216	-	-	-	292,286	290,669	1,617
20 化 学 工 業	6	429	429	279	150	-	-	-	207,751	200,575	7,176
21 石 油・石 炭	1	x	x	x	x	-	-	-	x	x	x
22 プ ラ ス チ ッ ク 製 品	7	500	500	274	226	-	-	-	166,860	160,557	6,303
23 ゴ ム 製 品	-	-	-	-	-	-	-	-	-	-	-
24 皮 革	-	-	-	-	-	-	-	-	-	-	-
25 窯 業・土 石	6	432	432	266	166	-	-	-	185,763	180,959	4,804
26 鉄 鋼 業	6	390	390	316	74	-	-	-	216,535	207,615	8,920
27 非 鉄 金 属	-	-	-	-	-	-	-	-	-	-	-
28 金 属 製 品	13	838	838	600	238	-	-	-	377,460	368,418	9,042
29 一 般 機 械	41	2,970	2,970	2,370	600	-	-	-	1,311,840	1,293,949	17,891
30 電 気 機 械	29	2,110	2,110	735	1,375	-	-	-	651,907	622,169	29,738
31 輸 送 機 械	4	273	273	237	36	-	-	-	116,175	113,742	2,433
32 精 密 機 械	1	x	x	x	x	-	-	-	x	x	-
33 武 器	-	-	-	-	-	-	-	-	-	-	-
34 そ の 他 の 製 品	8	529	529	295	234	-	-	-	219,345	212,972	6,373
金 沢 市	45	3,057	3,055	1,720	1,335	2	1	1	1,202,545	1,150,698	51,847
七 尾 市	8	511	511	238	273	-	-	-	184,852	174,454	10,398
小 松 市	22	1,656	1,656	1,169	487	-	-	-	679,897	670,333	9,564
輪 島 市	2	x	x	x	x	-	-	-	x	x	-
珠 洲 市	7	472	472	86	386	-	-	-	100,488	99,922	566
加 賀 市	15	950	950	423	527	-	-	-	326,203	320,945	5,258
羽 咋 市	8	555	555	268	287	-	-	-	211,850	204,242	7,608
松 任 市	30	2,134	2,134	1,516	618	-	-	-	905,126	894,734	10,392
江 沼 郡	1	x	x	x	x	-	-	-	x	x	x
能 美 郡	22	1,563	1,563	1,025	538	-	-	-	660,369	637,677	22,692
石 川 郡	16	1,111	1,111	638	473	-	-	-	467,921	451,078	16,843
河 北 郡	16	1,143	1,143	589	554	-	-	-	444,489	435,360	9,129
羽 咋 郡	12	844	844	394	450	-	-	-	281,349	275,861	5,488
鹿 島 郡	7	420	420	160	260	-	-	-	140,261	137,868	2,393
鳳 至 郡	2	x	x	x	x	-	-	-	x	x	x
珠 洲 郡	1	x	x	x	x	-	-	-	x	x	-

統 計 表

市 郡 別

(従業者50人～99人の事業所)

原 材 料 使 用 額 等 (万円)					製 造 品 出 荷 額 等 (万円)			
計	原 材 料	燃 料	電 力	委 託 生 産 費	計	出 荷 額	加 工 賃 収 入 額	修 理 料 収 入 額
15,124,759	11,542,300	210,487	555,731	2,816,241	28,195,332	24,216,811	3,912,796	65,725
2,242,931	2,142,941	26,894	52,175	20,921	3,727,818	3,727,481	337	-
x	x	x	x	-	x	x	-	-
1,741,617	1,109,473	57,738	196,854	377,552	3,661,193	1,525,832	2,135,361	-
99,536	53,053	1,934	4,879	39,670	361,041	185,656	175,385	-
x	x	x	x	x	x	x	-	-
-	-	-	-	-	-	-	-	-
x	x	x	x	x	x	x	-	-
615,337	439,305	7,465	17,976	150,591	1,681,570	1,618,457	63,113	-
525,030	485,607	7,122	17,014	15,287	1,067,432	1,053,357	14,075	-
x	x	x	x	x	x	x	x	-
458,835	404,823	2,871	20,069	31,072	820,051	x	x	-
-	-	-	-	-	-	-	-	-
-	-	-	-	-	-	-	-	-
344,897	281,494	17,190	12,814	33,399	802,130	714,000	88,130	-
590,106	413,144	18,912	59,244	98,806	1,106,656	1,046,990	59,666	-
-	-	-	-	-	-	-	-	-
784,773	460,024	12,467	26,623	285,659	1,777,528	1,586,509	191,019	-
3,895,442	2,553,501	23,770	68,287	1,249,884	6,383,322	6,045,014	309,816	28,492
1,925,759	1,547,448	5,152	24,901	348,258	3,215,627	2,532,422	682,889	316
334,824	217,179	1,550	6,169	109,926	664,705	511,813	115,975	36,917
x	x	x	x	x	x	x	-	-
-	-	-	-	-	-	-	-	-
920,157	888,120	3,637	13,889	14,511	1,518,827	1,473,827	45,000	-
2,902,871	2,136,099	51,287	91,082	624,403	5,719,777	5,054,494	663,583	1,700
338,716	309,834	6,247	12,464	10,171	771,268	467,982	303,286	-
1,693,654	1,139,929	23,900	67,081	462,744	3,067,934	2,486,719	555,340	25,875
x	x	x	x	x	x	x	-	-
233,818	215,797	2,950	6,294	8,777	394,224	281,343	112,881	-
824,835	721,138	5,526	19,935	78,236	1,642,653	1,422,078	220,575	-
592,551	459,765	21,692	41,256	69,838	1,117,566	904,639	212,927	-
2,706,355	2,054,891	24,323	83,414	543,727	4,707,881	4,428,163	242,485	37,233
x	x	x	x	x	x	x	-	-
1,689,599	1,094,392	19,046	75,271	500,890	3,241,412	2,730,614	509,881	917
1,478,427	1,336,140	18,937	38,460	84,890	2,539,270	2,413,055	126,215	-
1,634,064	1,411,204	22,954	55,360	144,546	2,776,039	2,506,119	269,920	-
734,562	523,106	11,182	32,505	167,769	1,419,331	1,153,495	265,836	-
124,929	33,366	1,131	20,414	70,018	388,502	26,938	361,564	-
x	x	x	x	x	x	-	x	-
x	-	x	x	x	x	-	x	-

第13表 - 8 総 合
産 業、

産 業 別 市 郡 別	事 業 所 数	従 業 者 数 (人)							現 金 給 与 総 額 (万円)		
		合 計	常 用 労 働 者			家 族 従 業 者			計	常 用 労 働 者	そ の 他 の 給 与
			計	男	女	計	男	女			
合 計	100	13,424	13,424	8,222	5,202	-	-	-	5,764,725	5,586,187	178,538
12 食 料 品	20	2,615	2,615	1,012	1,603	-	-	-	790,205	777,518	12,687
13 飲 料・たばこ・飼 料	2	x	x	x	x	-	-	-	x	x	x
14 繊 維 工 業	11	1,440	1,440	1,005	435	-	-	-	723,575	685,589	37,986
15 衣 服	4	492	492	135	357	-	-	-	152,805	141,105	11,700
16 木 材・木 製 品	-	-	-	-	-	-	-	-	-	-	-
17 家 具・装 備 品	-	-	-	-	-	-	-	-	-	-	-
18 パ ル プ・紙	1	x	x	x	x	-	-	-	x	x	-
19 出 版・印 刷	8	978	978	572	406	-	-	-	424,218	422,326	1,892
20 化 学 工 業	2	x	x	x	x	-	-	-	x	x	x
21 石 油・石 炭	-	-	-	-	-	-	-	-	-	-	-
22 プ ラ ス チ ッ ク 製 品	3	360	360	239	121	-	-	-	148,699	148,173	526
23 ゴ ム 製 品	-	-	-	-	-	-	-	-	-	-	-
24 皮 革	-	-	-	-	-	-	-	-	-	-	-
25 窯 業・土 石	1	x	x	x	x	-	-	-	x	x	x
26 鉄 鋼 業	1	x	x	x	x	-	-	-	x	x	x
27 非 鉄 金 属	2	x	x	x	x	-	-	-	x	x	x
28 金 属 製 品	7	x	x	x	x	-	-	-	x	x	x
29 一 般 機 械	17	2,465	2,465	2,108	357	-	-	-	1,307,968	1,237,949	70,019
30 電 気 機 械	19	2,716	2,716	1,351	1,365	-	-	-	1,056,487	1,028,028	28,459
31 輸 送 機 械	1	x	x	x	x	-	-	-	x	x	x
32 精 密 機 械	-	-	-	-	-	-	-	-	-	-	-
33 武 器	-	-	-	-	-	-	-	-	-	-	-
34 そ の 他 の 製 品	1	x	x	x	x	-	-	-	x	x	-
金 沢 市	21	2,848	2,848	1,561	1,287	-	-	-	1,185,280	1,152,610	32,670
七 尾 市	7	969	969	408	561	-	-	-	309,367	306,094	3,273
小 松 市	12	1,521	1,521	1,100	421	-	-	-	825,115	813,221	11,894
輪 島 市	1	x	x	x	x	-	-	-	x	x	-
珠 洲 市	2	x	x	x	x	-	-	-	x	x	-
加 賀 市	8	1,200	1,200	734	466	-	-	-	551,758	499,420	52,338
羽 咋 市	4	x	x	x	x	-	-	-	x	x	x
松 任 市	16	2,001	2,001	1,412	589	-	-	-	897,227	885,804	11,423
江 沼 郡	-	-	-	-	-	-	-	-	-	-	-
能 美 郡	9	1,186	1,186	829	357	-	-	-	487,859	475,851	12,008
石 川 郡	6	789	789	591	198	-	-	-	419,944	394,033	25,911
河 北 郡	3	x	x	x	x	-	-	-	x	x	x
羽 咋 郡	4	570	570	438	132	-	-	-	259,472	255,469	4,003
鹿 島 郡	5	x	x	x	x	-	-	-	x	x	x
鳳 至 郡	2	x	x	x	x	-	-	-	x	x	x
珠 洲 郡	-	-	-	-	-	-	-	-	-	-	-

統 計 表
市 郡 別

(従業者100人～199人の事業所)

原 材 料 使 用 額 等 (万円)					製 造 品 出 荷 額 等 (万円)			
計	原 材 料	燃 料	電 力	委 託 生 産 費	計	出 荷 額	加 工 賃 収 入 額	修 理 料 収 入 額
16,673,901	13,162,261	322,086	495,307	2,694,247	32,117,901	28,958,059	3,056,569	103,273
1,543,580	1,432,734	40,303	59,532	11,011	3,191,754	3,167,301	24,453	-
x	x	x	x	-	x	x	-	-
1,799,676	1,102,760	162,585	127,752	406,579	3,381,558	1,043,699	2,337,859	-
322,905	136,360	580	7,130	178,835	694,841	552,169	142,672	-
-	-	-	-	-	-	-	-	-
-	-	-	-	-	-	-	-	-
x	x	x	x	-	x	x	-	-
547,102	367,252	3,564	14,888	161,398	1,856,449	1,856,449	-	-
x	x	x	x	x	x	x	x	-
-	-	-	-	-	-	-	-	-
939,381	882,637	11,401	20,451	24,892	1,575,107	1,575,107	-	-
-	-	-	-	-	-	-	-	-
-	-	-	-	-	-	-	-	-
x	x	x	x	x	x	x	-	-
x	x	x	x	x	x	x	x	-
x	x	x	x	x	x	x	-	-
x	x	x	x	x	x	x	x	x
3,969,992	2,837,246	29,618	75,865	1,027,263	6,983,323	6,934,035	12,317	36,971
4,082,748	3,505,296	3,868	59,456	514,128	5,990,729	5,489,168	501,561	-
x	x	x	x	-	x	x	-	x
-	-	-	-	-	-	-	-	-
-	-	-	-	-	-	-	-	-
x	x	x	x	-	x	x	-	-
1,885,878	1,416,107	54,685	71,281	343,805	4,634,559	4,292,155	342,404	-
1,141,313	1,048,750	12,805	30,570	49,188	1,768,267	1,697,577	70,690	-
2,347,374	1,651,506	23,525	61,367	610,976	3,825,350	3,701,053	87,326	36,971
x	x	x	x	-	x	x	-	-
x	x	x	x	x	x	x	x	-
1,640,611	1,389,545	38,134	50,480	162,452	2,971,286	2,740,186	231,100	-
x	x	x	x	x	x	x	x	-
2,922,045	2,280,776	31,680	77,826	531,763	7,500,201	7,421,643	12,256	66,302
-	-	-	-	-	-	-	-	-
1,465,617	1,095,639	86,221	42,471	241,286	2,733,915	1,815,600	918,315	-
1,624,612	1,381,388	54,705	55,311	133,208	2,847,122	2,335,865	511,257	-
x	x	x	x	x	x	x	x	-
1,596,886	1,507,087	1,774	25,300	62,725	2,125,761	2,078,129	47,632	-
x	x	x	x	x	x	x	x	-
x	x	x	x	x	x	x	x	-
-	-	-	-	-	-	-	-	-

第13表 - 9 総 合
産 業、

産 業 別 市 郡 別	事 業 所 数	従 業 者 数 (人)							現 金 給 与 総 額 (万円)		
		合 計	常 用 労 働 者			家 族 従 業 者			計	常 用 労 働 者	そ の 他 の 給 与
			計	男	女	計	男	女			
合 計	28	7,036	7,036	4,595	2,441	-	-	-	3,162,568	3,055,915	106,653
12 食 料 品	3	x	x	x	x	-	-	-	x	x	x
13 飲 料・たばこ・飼 料	1	x	x	x	x	-	-	-	x	x	-
14 繊 維 工 業	1	x	x	x	x	-	-	-	x	x	x
15 衣 服	-	-	-	-	-	-	-	-	-	-	-
16 木 材・木 製 品	1	x	x	x	x	-	-	-	x	x	x
17 家 具・装 備 品	-	-	-	-	-	-	-	-	-	-	-
18 パ ル プ・紙	-	-	-	-	-	-	-	-	-	-	-
19 出 版・印 刷	3	x	x	x	x	-	-	-	x	x	x
20 化 学 工 業	2	x	x	x	x	-	-	-	x	x	x
21 石 油・石 炭	-	-	-	-	-	-	-	-	-	-	-
22 プ ラ ス チ ッ ク 製 品	2	x	x	x	x	-	-	-	x	x	x
23 ゴ ム 製 品	-	-	-	-	-	-	-	-	-	-	-
24 皮 革	-	-	-	-	-	-	-	-	-	-	-
25 窯 業・土 石	-	-	-	-	-	-	-	-	-	-	-
26 鉄 鋼 業	-	-	-	-	-	-	-	-	-	-	-
27 非 鉄 金 属	2	x	x	x	x	-	-	-	x	x	x
28 金 属 製 品	1	x	x	x	x	-	-	-	x	x	x
29 一 般 機 械	6	1,538	1,538	1,220	318	-	-	-	744,344	735,305	9,039
30 電 気 機 械	6	1,428	1,428	801	627	-	-	-	623,975	612,057	11,918
31 輸 送 機 械	-	-	-	-	-	-	-	-	-	-	-
32 精 密 機 械	-	-	-	-	-	-	-	-	-	-	-
33 武 器	-	-	-	-	-	-	-	-	-	-	-
34 その他の製品	-	-	-	-	-	-	-	-	-	-	-
金 沢 市	9	2,228	2,228	1,279	949	-	-	-	1,010,966	949,652	61,314
七 尾 市	1	x	x	x	x	-	-	-	x	x	x
小 松 市	-	-	-	-	-	-	-	-	-	-	-
輪 島 市	-	-	-	-	-	-	-	-	-	-	-
珠 洲 市	-	-	-	-	-	-	-	-	-	-	-
加 賀 市	2	x	x	x	x	-	-	-	x	x	x
羽 咋 市	-	-	-	-	-	-	-	-	-	-	-
松 任 市	6	1,548	1,548	1,075	473	-	-	-	607,928	599,177	8,751
江 沼 郡	-	-	-	-	-	-	-	-	-	-	-
能 美 郡	4	1,054	1,054	797	257	-	-	-	514,850	499,548	15,302
石 川 郡	2	x	x	x	x	-	-	-	x	x	x
河 北 郡	-	-	-	-	-	-	-	-	-	-	-
羽 咋 郡	3	x	x	x	x	-	-	-	x	x	x
鹿 島 郡	-	-	-	-	-	-	-	-	-	-	-
鳳 至 郡	1	x	x	x	x	-	-	-	x	x	x
珠 洲 郡	-	-	-	-	-	-	-	-	-	-	-

統 計 表
市 郡 別

(従業者200人～299人の事業所)

原 材 料 使 用 額 等 (万円)					製 造 品 出 荷 額 等 (万円)			
計	原 材 料	燃 料	電 力	委 託 生 産 費	計	出 荷 額	加 工 賃 収 入 額	修 理 料 収 入 額
11,348,976	9,399,223	165,897	306,520	1,477,336	29,535,855	28,797,873	705,888	32,094
x	x	x	x	x	x	x	-	-
x	x	x	x	-	x	x	-	-
x	x	x	x	x	x	-	x	-
-	-	-	-	-	-	-	-	-
x	x	x	x	x	x	x	-	-
-	-	-	-	-	-	-	-	-
-	-	-	-	-	-	-	-	-
x	x	x	x	x	x	x	-	-
x	x	x	x	-	x	x	-	-
-	-	-	-	-	-	-	-	-
x	x	x	x	x	x	x	-	-
-	-	-	-	-	-	-	-	-
-	-	-	-	-	-	-	-	-
-	-	-	-	-	-	-	-	-
x	x	x	x	x	x	x	-	-
x	x	x	x	x	x	x	-	x
1,476,509	1,238,559	16,031	30,786	191,133	2,640,625	2,500,735	139,890	-
3,485,045	2,743,127	27,829	63,551	650,538	4,851,705	4,677,605	x	x
-	-	-	-	-	-	-	-	-
-	-	-	-	-	-	-	-	-
-	-	-	-	-	-	-	-	-
-	-	-	-	-	-	-	-	-
2,994,275	2,480,405	33,039	78,596	402,235	9,716,655	9,292,795	423,860	-
x	x	x	x	x	x	x	-	-
-	-	-	-	-	-	-	-	-
-	-	-	-	-	-	-	-	-
-	-	-	-	-	-	-	-	-
x	x	x	x	x	x	x	x	x
-	-	-	-	-	-	-	-	-
1,965,470	1,537,445	15,555	35,857	376,613	3,346,456	3,173,243	x	x
-	-	-	-	-	-	-	-	-
3,952,824	3,273,577	75,892	111,858	491,497	6,558,515	6,558,515	-	-
x	x	x	x	-	x	x	-	-
-	-	-	-	-	-	-	-	-
x	x	x	x	x	x	x	x	-
-	-	-	-	-	-	-	-	-
x	x	x	x	-	x	x	-	-
-	-	-	-	-	-	-	-	-

第13表 - 10 総 合
産 業、

産 業 別 市 郡 別	事 業 所 数	従 業 者 数 (人)							現 金 給 与 総 額 (万円)		
		合 計	常 用 労 働 者			家 族 従 業 者			計	常 用 労 働 者	そ の 他 の 給 与
			計	男	女	計	男	女			
合 計	31	21,166	21,166	15,229	5,937	-	-	-	12,130,514	10,984,746	1,145,768
12 食 料 品	1	x	x	x	x	-	-	-	x	x	x
13 飲 料・たばこ・飼 料	-	-	-	-	-	-	-	-	-	-	-
14 繊 維 工 業	1	x	x	x	x	-	-	-	x	x	x
15 衣 服	1	x	x	x	x	-	-	-	x	x	x
16 木 材・木 製 品	-	-	-	-	-	-	-	-	-	-	-
17 家 具・装 備 品	2	x	x	x	x	-	-	-	x	x	x
18 パ ル プ・紙	-	-	-	-	-	-	-	-	-	-	-
19 出 版・印 刷	2	x	x	x	x	-	-	-	x	x	x
20 化 学 工 業	-	-	-	-	-	-	-	-	-	-	-
21 石 油・石 炭	-	-	-	-	-	-	-	-	-	-	-
22 プ ラ ス チ ッ ク 製 品	1	x	x	x	x	-	-	-	x	x	x
23 ゴ ム 製 品	-	-	-	-	-	-	-	-	-	-	-
24 皮 革	-	-	-	-	-	-	-	-	-	-	-
25 窯 業・土 石	1	x	x	x	x	-	-	-	x	x	x
26 鉄 鋼 業	-	-	-	-	-	-	-	-	-	-	-
27 非 鉄 金 属	-	-	-	-	-	-	-	-	-	-	-
28 金 属 製 品	-	-	-	-	-	-	-	-	-	-	-
29 一 般 機 械	6	5,146	5,146	4,659	487	-	-	-	3,578,970	3,111,499	467,471
30 電 気 機 械	15	10,236	10,236	6,901	3,335	-	-	-	5,546,231	4,967,222	579,009
31 輸 送 機 械	1	x	x	x	x	-	-	-	x	x	x
32 精 密 機 械	-	-	-	-	-	-	-	-	-	-	-
33 武 器	-	-	-	-	-	-	-	-	-	-	-
34 その他の製品	-	-	-	-	-	-	-	-	-	-	-
金 沢 市	6	3,963	3,963	3,063	900	-	-	-	2,215,801	2,176,912	38,889
七 尾 市	2	x	x	x	x	-	-	-	x	x	x
小 松 市	6	4,366	4,366	3,497	869	-	-	-	2,689,493	2,386,792	302,701
輪 島 市	1	x	x	x	x	-	-	-	x	x	x
珠 洲 市	-	-	-	-	-	-	-	-	-	-	-
加 賀 市	1	x	x	x	x	-	-	-	x	x	x
羽 咋 市	1	x	x	x	x	-	-	-	x	x	x
松 任 市	4	2,561	2,561	1,418	1,143	-	-	-	1,186,413	1,151,018	35,395
江 沼 郡	-	-	-	-	-	-	-	-	-	-	-
能 美 郡	3	3,340	3,340	2,838	502	-	-	-	2,581,569	2,040,953	540,616
石 川 郡	2	x	x	x	x	-	-	-	x	x	x
河 北 郡	2	x	x	x	x	-	-	-	x	x	x
羽 咋 郡	1	x	x	x	x	-	-	-	x	x	x
鹿 島 郡	1	x	x	x	x	-	-	-	x	x	x
鳳 至 郡	-	-	-	-	-	-	-	-	-	-	-
珠 洲 郡	1	x	x	x	x	-	-	-	x	x	x

統 計 表
市 郡 別

(従業者300人以上の事業所)

原 材 料 使 用 額 等 (万円)					製 造 品 出 荷 額 等 (万円)			
計	原 材 料	燃 料	電 力	委 託 生 産 費	計	出 荷 額	加 工 賃 収 入 額	修 理 料 収 入 額
61,841,650	51,198,402	370,576	670,809	9,601,863	89,802,039	88,259,093	1,386,825	156,121
x	x	x	x	-	x	x	-	-
-	-	-	-	-	-	-	-	-
x	x	x	x	x	x	x	x	-
x	x	x	x	x	x	x	x	-
-	-	-	-	-	-	-	-	-
x	x	x	x	x	x	x	-	-
-	-	-	-	-	-	-	-	-
-	-	-	-	-	-	-	-	-
x	x	x	x	x	x	x	-	-
-	-	-	-	-	-	-	-	-
-	-	-	-	-	-	-	-	-
-	-	-	-	-	-	-	-	-
15,600,389	9,556,078	109,672	168,550	5,766,089	25,615,132	25,579,155	35,977	-
39,732,554	36,009,645	139,923	386,106	3,196,880	51,994,086	51,774,020	x	x
x	x	x	x	-	x	x	-	x
-	-	-	-	-	-	-	-	-
-	-	-	-	-	-	-	-	-
-	-	-	-	-	-	-	-	-
10,221,607	9,071,107	9,574	62,305	1,078,621	14,557,793	14,547,810	-	9,983
x	x	x	x	x	x	x	-	-
15,237,922	9,636,505	58,733	138,989	5,403,695	24,230,177	24,194,200	35,977	-
x	x	x	x	x	x	x	-	-
-	-	-	-	-	-	-	-	-
x	x	x	x	x	x	x	-	-
x	x	x	x	x	x	x	-	-
8,252,468	7,849,821	24,751	47,104	330,792	11,304,107	10,980,716	193,668	129,723
-	-	-	-	-	-	-	-	-
11,275,004	9,951,215	204,293	206,404	913,092	14,714,391	13,540,796	1,157,180	16,415
x	x	x	x	x	x	x	-	-
x	x	x	x	x	x	x	-	-
x	x	x	x	x	x	x	-	-
x	x	-	x	x	x	x	-	-
-	-	-	-	-	-	-	-	-
x	x	x	x	x	x	x	-	-

第14表 敷地面積、建築面積、用地取得面積
産業、規模別

(従業者30人以上の事業所)

産業別 規模別	事業所数	従業者数 (人)	製造品出荷額等 (万円)	敷地面積 (㎡)	建築面積 (㎡)	延建築面積 (㎡)
合計	617	65,743	197,809,643	13,636,986	3,969,868	5,114,632
12 食料品	82	7,006	10,365,348	528,642	170,983	256,553
13 飲料・たばこ・飼料	6	653	10,407,026	340,029	109,640	152,015
14 繊維工業	70	5,832	11,890,418	1,761,995	708,220	801,463
15 衣服	43	2,633	2,294,438	183,253	64,324	103,997
16 木材・木製品	10	596	1,437,305	258,478	73,796	78,266
17 家具・装備品	6	1,288	3,274,861	358,201	78,054	93,390
18 パルプ・紙	10	620	1,489,528	203,177	73,401	86,454
19 出版・印刷	38	3,755	7,027,950	224,441	90,589	186,990
20 化学工業	10	1,228	12,452,779	731,022	126,502	225,413
21 石油・石炭	2	x	x	x	x	x
22 プラスチック製品	25	2,335	4,758,589	687,263	149,684	209,926
23 ゴム製品	-	-	-	-	-	-
24 皮革	-	-	-	-	-	-
25 窯業・土石	16	1,664	2,632,090	516,655	133,536	177,174
26 鉄鋼業	12	698	1,938,012	476,907	124,901	128,896
27 非鉄金属	4	765	1,912,296	293,597	63,254	70,851
28 金属製品	45	2,969	6,268,753	755,584	219,624	250,693
29 一般機械	121	14,052	46,480,171	3,479,035	1,217,049	1,391,105
30 電気機械	93	17,448	67,612,686	2,371,962	417,855	729,064
31 輸送機械	8	1,178	3,305,157	157,649	68,501	76,871
32 精密機械	1	x	x	x	x	x
33 武器	-	-	-	-	-	-
34 その他の製品	15	867	1,964,031	228,370	75,392	89,906
30人～49人	244	9,345	18,158,516	2,435,498	692,455	811,339
50人～99人	214	14,772	28,195,332	3,124,445	948,072	1,189,362
100人～199人	100	13,424	32,117,901	2,867,788	832,407	1,037,596
200人～299人	28	7,036	29,535,855	1,681,241	450,619	618,227
300人以上	31	21,166	89,802,039	3,528,014	1,046,315	1,458,108

第15表 敷地面積、建築面積、用地取得面積
市郡、規模別

(従業者30人以上の事業所)

市郡町村別	事業所数	従業者数 (人)	製造品出荷額等 (万円)	敷地面積 (㎡)	建築面積 (㎡)	延建築面積 (㎡)
合計	617	65,743	197,809,643	13,636,986	3,969,868	5,114,632
金沢市	136	14,259	38,849,826	1,555,281	632,813	937,048
七尾市	28	2,791	4,930,040	516,186	152,809	187,286
小松市	59	8,268	32,886,603	2,219,544	723,869	832,187
輪島市	8	711	1,046,102	65,741	19,470	31,460
珠洲市	13	904	800,792	68,178	24,704	27,275
加賀市	46	4,049	8,829,362	1,109,460	373,588	426,366
羽咋市	21	1,800	3,118,699	488,286	144,216	157,837
松任市	91	9,566	30,597,420	1,624,016	507,820	667,791
江沼郡	3	126	395,601	39,495	13,980	16,381
山中町	3	126	395,601	39,495	13,980	16,381
能美郡	62	8,020	28,791,190	2,372,343	589,983	791,202
根上町	28	3,264	9,749,732	840,114	279,627	353,095
寺井町	18	1,412	2,665,141	306,079	114,142	131,713
辰口町	8	1,573	6,093,507	874,630	135,404	189,561
川北町	8	1,771	10,282,810	351,520	60,810	116,833
石川郡	39	4,500	13,236,796	949,786	242,366	348,334
美川町	10	x	x	x	x	x
鶴来町	13	2,220	7,788,517	410,211	87,508	156,765
野々市町	15	1,452	2,651,837	243,942	81,026	105,727
河内村	-	-	-	-	-	-
吉野谷村	1	x	x	x	x	x
鳥越村	-	-	-	-	-	-
尾口村	-	-	-	-	-	-
白峰村	-	-	-	-	-	-
河北郡	41	3,854	14,545,508	766,331	198,650	285,635
津幡町	17	1,084	2,263,177	220,249	76,399	90,457
高松町	8	561	844,525	75,979	37,011	43,086
七塚町	5	265	375,066	84,653	20,400	22,884
宇ノ気町	11	1,944	11,062,740	385,450	64,840	129,208
内灘町	-	-	-	-	-	-
羽咋郡	32	3,397	14,453,978	1,328,925	194,524	230,635
富来町	4	388	427,166	20,977	8,054	10,356
志雄町	8	854	7,595,622	379,778	83,820	107,854
志賀町	15	1,890	6,023,953	828,176	76,674	85,481
押水町	5	265	407,237	99,994	25,976	26,944
鹿島郡	20	1,896	3,312,328	341,775	118,101	134,969
田鶴浜町	2	x	x	x	x	x
鳥屋町	3	260	466,053	34,173	12,473	13,340
中島町	4	207	129,807	104,698	15,581	16,329
鹿島町	8	733	1,182,533	128,918	56,234	66,729
能登島町	-	-	-	-	-	-
鹿西町	3	x	x	x	x	x
鳳至郡	15	1,069	1,243,075	105,865	25,056	31,526
穴水町	3	x	x	x	x	x
門前町	5	456	484,718	51,281	9,925	12,835
能都町	5	272	235,423	38,114	9,245	11,735
柳田村	2	x	x	x	x	x
珠洲郡	3	533	772,323	85,774	7,919	8,700
内浦町	3	533	772,323	85,774	7,919	8,700

第 16 表 工
産業、規模、

産 業 別 規 模 別	事業所数	水 源 別 (m ³ /日)					
		淡 水					
		計	公共水道	地表水・ 伏流水	井戸水	その他	回収水
合 計	617	530,014	67,001	13,039	243,395	529	206,050
12 食 料 品	82	18,864	1,713	6	17,145	-	-
13 飲料・たばこ・飼料	6	4,821	109	2	4,710	-	-
14 織 維 工 業	70	141,641	12,741	10,131	100,237	-	18,532
15 衣 服	43	920	270	-	650	-	-
16 木材・木製品	10	666	582	-	84	-	-
17 家具・装備品	6	861	299	1	561	-	-
18 パルプ・紙	10	46,970	22	29	37,102	-	9,817
19 出版・印刷	38	2,641	x	-	x	-	-
20 化学工業	10	88,552	28,919	-	25,673	-	33,960
21 石油・石炭	2	x	x	-	x	-	-
22 プラスチック製品	25	14,547	757	250	12,638	-	902
23 ゴム製品	-	-	-	-	-	-	-
24 皮 革	-	-	-	-	-	-	-
25 窯業・土石	16	2,422	170	-	1,921	-	331
26 鉄 鋼 業	12	2,016	553	-	1,344	-	119
27 非鉄金属	4	1,896	310	-	1,586	-	-
28 金属製品	45	5,741	761	2	4,864	-	114
29 一般機械	121	23,868	5,693	1,838	11,826	116	4,395
30 電気機械	93	168,406	12,464	780	16,894	413	137,855
31 輸送機械	8	2,819	72	-	2,747	-	-
32 精密機械	1	x	x	-	-	-	-
33 武 器	-	-	-	-	-	-	-
34 その他の製品	15	474	259	-	190	-	25
30人～49人	244	34,772	5,890	4,790	23,556	11	525
50人～99人	214	69,343	4,084	250	55,477	-	9,532
100人～199人	100	158,740	4,140	5,779	105,929	518	42,374
200人～299人	28	56,125	31,937	780	15,987	-	7,421
300人以上	31	211,034	20,950	1,440	42,446	-	146,198

業 用 水
水源、用途別

(従業者30人以上の事業所)

用 途 別 (m ³ /日)						
淡 水						
計	ボイラー用	原 料 用	製品処理・ 洗じょう用	冷 却 用	温 調 用	そ の 他
530,014	10,137	2,578	162,491	235,035	92,634	27,139
18,864	837	1,583	7,607	4,445	282	4,110
4,821	255	894	1,911	742	109	910
141,641	5,800	-	73,208	26,094	30,438	6,101
920	159	-	16	31	496	218
666	217	-	159	130	-	160
861	7	-	232	395	-	227
46,970	658	-	45,642	523	6	141
2,641	x	-	x	54	x	1,307
88,552	726	77	2,491	73,702	10,219	1,337
x	x	-	x	-	x	x
14,547	159	-	5,676	8,129	3	580
-	-	-	-	-	-	-
-	-	-	-	-	-	-
2,422	52	24	1,173	240	450	483
2,016	12	-	108	1,490	16	390
1,896	81	-	1,506	180	-	129
5,741	84	-	1,863	3,312	227	255
23,868	442	-	5,344	10,763	1,821	5,498
168,406	559	-	13,394	104,761	45,470	4,222
2,819	30	-	1,338	8	516	927
x	-	-	-	-	-	x
-	-	-	-	-	-	-
474	21	-	182	36	97	138
34,772	1,505	466	11,699	8,307	9,375	3,420
69,343	1,438	472	31,168	10,999	19,867	5,399
158,740	3,620	1,522	70,576	71,343	5,497	6,182
56,125	1,196	118	11,709	28,740	10,536	3,826
211,034	2,378	-	37,339	115,646	47,359	8,312

第 17 表 工
市郡町村、

市郡町村別	事業所数	水 源 別 (m ³ /日)					
		淡 水					
		計	公共水道	地表水・ 伏流水	井戸水	その他	回収水
合 計	617	530,014	67,001	13,039	243,395	529	206,050
金 沢 市	136	88,590	3,287	-	77,856	-	7,447
七 尾 市	28	3,705	991	21	2,681	-	12
小 松 市	59	26,835	3,962	-	17,265	-	5,608
輪 島 市	8	611	510	-	2	-	99
珠 洲 市	13	265	221	-	44	-	-
加 賀 市	46	12,154	2,728	7,282	814	106	1,224
羽 咋 市	21	6,033	1,406	-	4,557	-	70
松 任 市	91	55,559	665	31	42,129	10	12,724
江 沼 郡	3	84	24	-	60	-	-
山 中 町	3	84	24	-	60	-	-
能 美 郡	62	268,822	47,792	4,660	56,276	-	160,094
根 上 町	28	71,332	11,760	-	43,592	-	15,980
寺 井 町	18	7,379	1,604	4,660	1,115	-	-
辰 口 町	8	41,787	34,427	-	365	-	6,995
川 北 町	8	148,324	1	-	11,204	-	137,119
石 川 郡	39	49,332	1,966	782	29,035	-	17,549
美 川 町	10	39,610	33	-	22,028	-	17,549
鶴 来 町	13	x	x	2	1,940	-	-
野 々 市 町	15	6,005	158	780	5,067	-	-
河 内 村	-	-	-	-	-	-	-
吉 野 谷 村	1	x	x	-	-	-	-
鳥 越 村	-	-	-	-	-	-	-
尾 口 村	-	-	-	-	-	-	-
白 峰 村	-	-	-	-	-	-	-
河 北 郡	41	3,843	711	13	3,008	-	111
津 幡 町	17	711	319	-	392	-	-
高 松 町	8	1,839	32	-	1,807	-	-
七 塚 町	5	682	21	-	661	-	-
宇 気 町	11	611	339	13	148	-	111
内 灘 町	-	-	-	-	-	-	-
羽 咋 郡	32	6,958	787	250	5,921	-	-
富 来 町	4	622	36	-	586	-	-
志 雄 町	8	2,590	255	-	2,335	-	-
志 賀 町	15	2,194	496	-	1,698	-	-
押 水 町	5	1,552	-	250	1,302	-	-
鹿 島 郡	20	5,587	416	-	3,692	412	1,067
田 鶴 浜 町	2	x	x	-	x	-	-
鳥 屋 町	3	432	20	-	-	412	-
中 島 町	4	27	22	-	5	-	-
鹿 島 町	8	4,669	260	-	3,342	-	1,067
能 登 島 町	-	-	-	-	-	-	-
鹿 西 町	3	x	x	-	x	-	-
鳳 至 郡	15	637	536	-	55	1	45
穴 水 町	3	x	x	-	3	1	-
門 前 町	5	569	472	-	52	-	45
能 都 町	5	29	29	-	-	-	-
柳 田 村	2	x	x	-	-	-	-
珠 洲 郡	3	999	999	-	-	-	-
内 浦 町	3	999	999	-	-	-	-

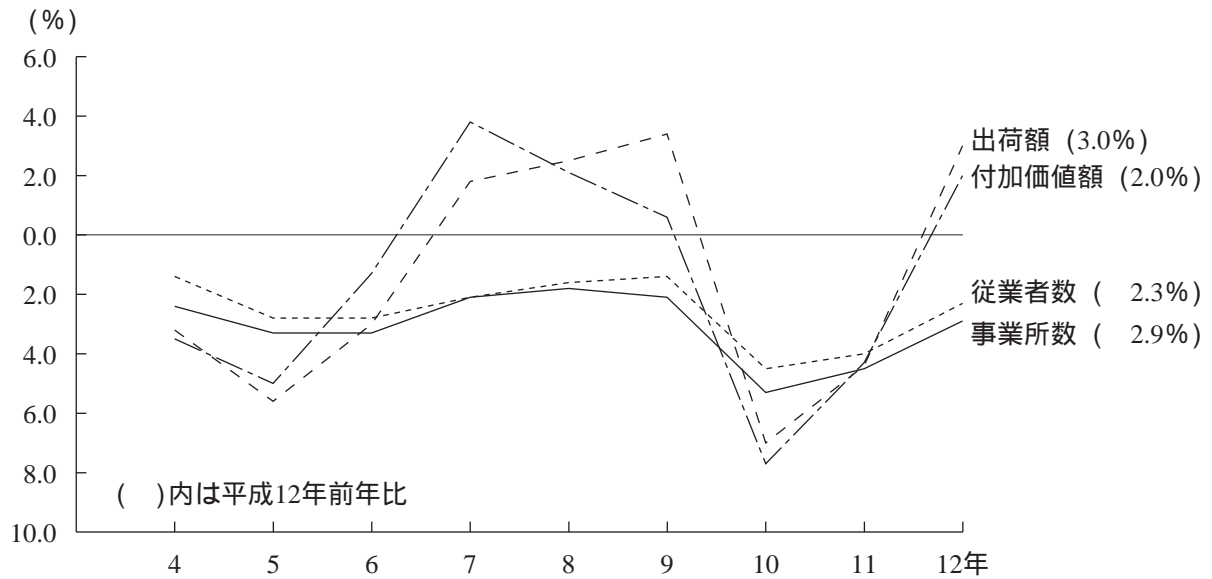
業 用 水
水源、用途別

(従業者30人以上の事業所)

用 途 別 (m ³ /日)						
淡 水						
計	ボイラー用	原 料 用	製品処理・ 洗じょう用	冷 却 用	温 調 用	そ の 他
530,014	10,137	2,578	162,491	235,035	92,634	27,139
88,590	1,972	769	63,096	5,189	8,449	9,115
3,705	405	149	1,882	568	123	578
26,835	516	4	4,887	11,367	6,145	3,916
611	-	-	381	139	-	91
265	65	8	64	20	42	66
12,154	515	118	6,510	3,923	277	811
6,033	549	9	1,968	2,007	983	517
55,559	703	924	14,619	32,437	3,477	3,399
84	-	-	26	35	-	23
84	-	-	26	35	-	23
268,822	3,748	72	47,352	146,997	67,654	2,999
71,332	3,019	42	34,563	18,510	13,657	1,541
7,379	115	10	4,749	2,112	200	193
41,787	397	-	2,611	27,302	10,473	1,004
148,324	217	20	5,429	99,073	43,324	261
49,332	1,188	103	14,988	26,429	3,922	2,702
39,610	1,002	40	12,871	23,910	190	1,597
x	x	18	x	1,163	x	303
6,005	119	45	870	1,356	2,813	802
-	-	-	-	-	-	-
x	x	-	x	-	x	-
-	-	-	-	-	-	-
-	-	-	-	-	-	-
-	-	-	-	-	-	-
3,843	87	200	1,187	961	725	683
711	19	-	309	121	90	172
1,839	18	200	651	687	262	21
682	50	-	178	-	373	81
611	-	-	49	153	-	409
-	-	-	-	-	-	-
6,958	275	8	1,817	3,068	792	998
622	-	-	-	-	185	437
2,590	252	8	1,526	306	130	368
2,194	5	-	291	1,715	5	178
1,552	18	-	-	1,047	472	15
5,587	101	202	2,500	1,682	33	1,069
x	-	-	x	-	-	x
432	20	-	14	379	10	9
27	-	-	11	-	6	10
4,669	73	202	2,125	1,303	-	966
-	-	-	-	-	-	-
x	8	-	x	-	17	x
637	13	12	434	44	12	122
x	-	-	-	-	-	x
569	12	12	434	44	12	55
29	1	-	-	-	-	28
x	-	-	-	-	-	x
999	-	-	780	169	-	50
999	-	-	780	169	-	50

全 国 の 概 況

主要項目の前年比推移
(従業員10人以上の事業所)



主要項目の推移
(従業員10人以上の事業所)

項目 年次	事業所数		従業者数		製造品出荷額等		付加価値額	
	(人)	前年比 (%)	(人)	前年比 (%)	(百万円)	前年比 (%)	(百万円)	前年比 (%)
平成 7 年	174,418	2.1	9,048,325	2.1	292,279,639	1.8	109,881,992	3.8
8 年	171,201	1.8	8,903,872	1.6	299,577,490	2.5	112,140,703	2.1
9 年	167,606	2.1	8,781,972	1.4	309,672,211	3.4	112,801,468	0.6
10 年	166,905	5.3	8,606,686	4.5	292,117,613	7.0	105,913,095	7.7
11 年	159,346	4.5	8,258,337	4.0	279,255,545	4.4	101,372,579	4.3
12 年	154,669	2.9	8,064,596	2.3	287,689,016	3.0	103,403,367	2.0

注：平成10年調査において、事業所の捕捉を行ったため、前年比等については時系列を考慮したもので算出している。

：出典は平成12年工業統計調査速報（経済産業省）

平成 12 年 工 業 統 計 調 査 指 定 統 計 工 業 調 査 票 甲 第 10 号 (従業者30人以上の事業用)

① 市区町村番号 ② 工業調査票番号 ③ 工業調査票番号

事業所の名称及び所在地 (フリガナ) 電話 () 間

市 区 町 村 番 地 番 地 番 地 番 地

〒 () 番 道 番 屋 番 番 番 番

2 本社は本店の名称及び所在地 (フリガナ) 電話 () 間

市 区 町 村 番 地 番 地 番 地 番 地

〒 () 番 道 番 屋 番 番 番 番

3 他事業所の有無 (工場が一つで、本社・本店はこの工場と同じ場所にある。あてはまる番号の○を付けてください。 2 工場が一つで、本社・本店はこの工場と異なる工場とあった場所にある。 3 工場が二つ以上ある。(上記1、2以外)

4 経営組織 1 会社(株式会社、有限会社、合資、合名) 2 組合・その他の法人 3 個人

5 資本金額又は出資金額(会社に限る。) 平成12年9月末現在

6 従業者数(年末現在) 男 女 計

7 常用労働者毎月末現在の合計 1月から12月までの合計

8 現金給与総額(年間) 金 額

9 常用労働者に対する基本給、副手当と特別に支払われたその他の(別表等)の額 金 額

10 常用労働者に対する退職金又は賞与(年当り) 金 額

11 常用労働者に対する退職金又は賞与(年当り) 金 額

12 常用労働者に対する退職金又は賞与(年当り) 金 額

13 常用労働者に対する退職金又は賞与(年当り) 金 額

14 常用労働者に対する退職金又は賞与(年当り) 金 額

15 常用労働者に対する退職金又は賞与(年当り) 金 額

16 常用労働者に対する退職金又は賞与(年当り) 金 額

17 常用労働者に対する退職金又は賞与(年当り) 金 額

18 常用労働者に対する退職金又は賞与(年当り) 金 額

10項、12項、13項は概算額によって記入し、その価額が消費税込か、抜きであるかを○で囲んでください。

10 有形固定資産 土地 建物 構築物 機械 運搬装置 備品 有形固定資産計

年 初 現 在 高 年 末 現 在 高

取 得 額 (年間) 新 規 の も の 中 古 の も の

除 却 額 (年間) 減 価 償 却 額 (年間)

11 リース契約による要領額及び支払額(消費税額を含む) リース契約によるリース料(リース料の総額)

12 製造品右の欄、半製品、仕掛品の価額及び製造品(消費税額を含む) 製造品右の欄、半製品、仕掛品の価額及び製造品(消費税額を含む)

13 製造品の出荷額、在庫額等 ア 品目別製造品出荷額(年当り) (消費税額等内面消費税額を含む) 品目別製造品出荷額(年当り) (消費税額等内面消費税額を含む)

品目	数量	金額
イ 品目別製造品在庫額(年末現在)		
ア 品目別製造品出荷額(年当り)		
イ 品目別製造品在庫額(年末現在)		
ア 品目別製造品出荷額(年当り)		
イ 品目別製造品在庫額(年末現在)		
ア 品目別製造品出荷額(年当り)		

品目	数量	金額
イ 品目別製造品在庫額(年末現在)		
ア 品目別製造品出荷額(年当り)		
イ 品目別製造品在庫額(年末現在)		
ア 品目別製造品出荷額(年当り)		
イ 品目別製造品在庫額(年末現在)		
ア 品目別製造品出荷額(年当り)		

品目	数量	金額
イ 品目別製造品在庫額(年末現在)		
ア 品目別製造品出荷額(年当り)		
イ 品目別製造品在庫額(年末現在)		
ア 品目別製造品出荷額(年当り)		
イ 品目別製造品在庫額(年末現在)		
ア 品目別製造品出荷額(年当り)		

品目	数量	金額
イ 品目別製造品在庫額(年末現在)		
ア 品目別製造品出荷額(年当り)		
イ 品目別製造品在庫額(年末現在)		
ア 品目別製造品出荷額(年当り)		
イ 品目別製造品在庫額(年末現在)		
ア 品目別製造品出荷額(年当り)		

品目	数量	金額
イ 品目別製造品在庫額(年末現在)		
ア 品目別製造品出荷額(年当り)		
イ 品目別製造品在庫額(年末現在)		
ア 品目別製造品出荷額(年当り)		
イ 品目別製造品在庫額(年末現在)		
ア 品目別製造品出荷額(年当り)		

品目	数量	金額
イ 品目別製造品在庫額(年末現在)		
ア 品目別製造品出荷額(年当り)		
イ 品目別製造品在庫額(年末現在)		
ア 品目別製造品出荷額(年当り)		
イ 品目別製造品在庫額(年末現在)		
ア 品目別製造品出荷額(年当り)		

★ 黒インキのペン又はボールペンを使い、楷書ではっきり記入してください。

★ 記入にあたっては、各項目の説明をよく読んでください。金額は、一万円未満を四捨五入して「万円」まで記入してください。

★ この調査は、統計法(昭和二十二年第18号)に基づく指定統計調査で、調査対象の事業は指定の事業となります。

★ 欄は調査員又は市区町村、欄は市区町村、欄は市区町村又は都道府県、欄は都道府県で記入します。

★ この調査票は、統計作成の目的以外には使用されません。
★ この調査票は、調査員の一部提出していただき、調査票は通商産業省に送付され、厳重に保管されます。

平成12年工業統計調査
工業調査票乙
(従業者29人以下の事業所用)

指定統計
第10号



市区町村番号
工業調査事業所番号

1 事業所の名称及び所在地
(ふりがな)
電話 () 局
〒 () 市 区 町 村
番 番 番 番 番 番 番 番 番 番

2 本社又は本店の名称及び所在地
1の事業所の名称及び所在地と同じ場合は、同上と記入してください。
〒 () 市 区 町 村
番 番 番 番 番 番 番 番 番 番

3 他事業所の有無
あてはまる番号一つに○を付けてください。
1 工場が一つで、本社・本店はこの工場と同じ場所にある。
2 工場が一つで、本社・本店はこの工場と異なった場所にある。
3 工場が二つ以上ある。(上記1, 2以外)

4 経営組織
あてはまる番号一つに○を付けてください。(会社に限る)
1 会社(有限、合資、合名)
2 組合、その他の法人
3 個人

5 資本金額又は出資金額
平成12年末現在払込み済みの資本金の額
又は出資金の額を記入してください。
千円 百円 十円 億円 千万円 百万円 十百万円

6 従業者数(年末現在)
常用労働者 (雇役など役員のうち常勤勤務して毎月給与を受ける者、有給の家族従業者を含む)
個人事業主及び無給家族従業者
合 計

7 現金給与総額(年間)
(期末賞与、退職金等を含む)
金額
百円 十円 億円 千万円 百万円 十百万円

8 原材料、燃料、電力の使用額及び委託生産費(外注加工費)
合計金額(年間) (消費税額を含む)
(1) 原材料、燃料、電力の使用額は、他から購入したものと同様、同じ企業の他の事業所から受けたものなどがない限り、実際に製造または加工に使用した総使用額をいいます。(購入額を記入しないでください。)

9 製造品出荷額等
(1) 製造品とは、自己の所有する原材料によって製造された製品をいい、製造品には副産物、製造工程から出たくず、廃物も記入してください。
(2) 製造品とは、原材料を他に支給して製造させたものを含め、仕入れてそのままで販売するものは含めない。
(3) 同じ企業、他の事業所へ引き渡したものは製造品出荷額に含めてはならない。
(4) 同じ企業、貨加工品名、番号、数量単位名などの記入にあたっては、商品分類表を参照してください。
(5) 出荷額は、工場出荷額によって記入してください。

Table with columns: 製造品名, 数量, 単位, 金額. Includes sub-sections for 加工賃収入額, 国内消費税額, 主要原材料名, 有形固定資産, 減価償却額.

★ 黒インキのペン又はボールペンを用い、楷書ではつきり記入してください。
★ 記入にあたっては、各項目の説明をよく読んでください。金額は「万円」未満を四捨五入して、「万円」まで記入してください。
★ この調査は統計法(昭和二十二年法律第十八号)に基づき指定統計調査で、調査対象の事業所は申告の義務があります。
★ 欄は調査員又は市区町村、○欄は市区町村、◎欄は市区町村又は都道府県、◎欄は都道府県で記入します。

石 川 県 工 業 統 計

(平成12年 工業統計調査結果報告書)

平 成 14 年 2 月 印刷

平 成 14 年 2 月 発行

編集・発行 石川県企画開発部統計課
〒920-8580 金沢市広坂2-1-1
電話 (076) 261-1111 (代) 内線 2493
直通 (076) 223-9091

この冊子は、再生紙を使用しています。



古紙配合率70%再生紙を使用しています