

石川県の人口と世帯

平成 17 年 4 月 1 日現在 (推計)

石川県県民文化局統計情報室

TEL (076)225-1344(直通)
(076)225-1111内線3762

ホームページアドレス
<http://toukei.pref.ishikawa.jp/>

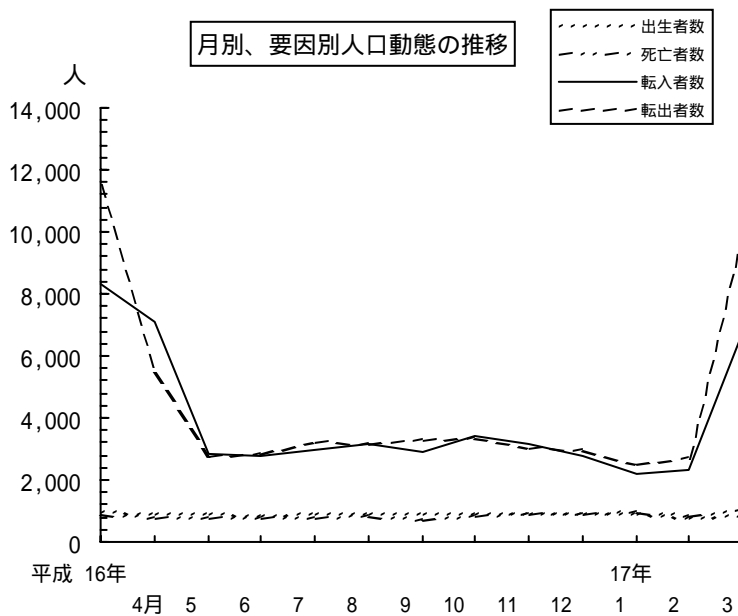
人口

総人口は、1,173,016人 (男566,659人、女606,357人)で、前月に比べて3,381人(0.29%)の減少となった。

人口増減の要因は、次のとおりである。

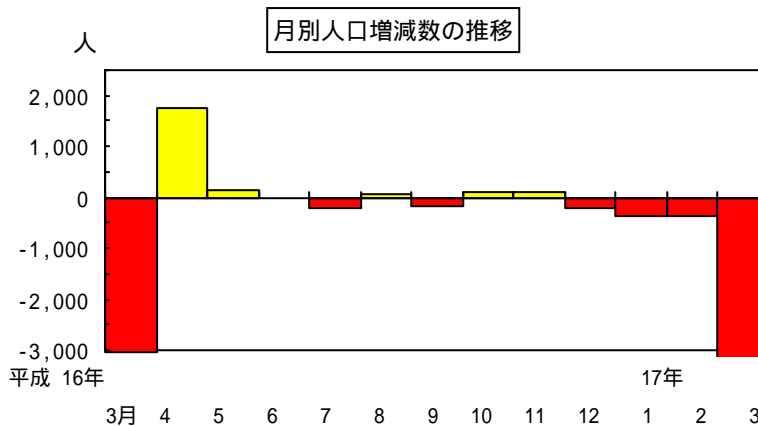
- ・自然増減(出生 - 死亡)によるもの 158人
- ・社会増減(転入 - 転出)によるもの 3223人

注 印は減少である。



市町村別人口

前月に比べて人口が増加したのは、2町
" 減少したのは、10市10町



人口の増減の多かった市町村は、次のとおりである。

順位	増加数		増加率		減少数		減少率	
		人		%		人		%
1	川北町	48	川北町	0.88	金沢市	1831	輪島市	0.59
2	津幡町	5	津幡町	0.01	七尾市	270	志賀町	0.52
3					小松市	231	穴水町	0.50
4					野々市町	189	羽咋市	0.45
5					輪島市	149	七尾市	0.44

地域別人口

地域別（5広域市町村圏別）人口増減の状況をみると、次のとおりである。

地 域	人 口	構成比	対前月比	
			増減数	増減率
総 数	1,173,016	100.0	3,381	0.29
南 加 賀	237,468	20.2	402	0.17
石川中央	708,152	60.4	2,112	0.30
羽咋都市	64,012	5.5	228	0.35
七尾鹿島	80,737	6.9	298	0.37
奥 能 登	82,647	7.0	341	0.41

注)

- 南 加 賀 …… 小松市、加賀市、能美市、江沼郡、能美郡
- 石川中央 …… 金沢市、かほく市、白山市、石川郡、河北郡
- 羽咋都市 …… 羽咋市、羽咋郡
- 七尾鹿島 …… 七尾市、鹿島郡
- 奥 能 登 …… 輪島市、珠洲市、鳳珠郡

人口と世帯数の推移

年月日	項 目	人 口	世帯数	対 前 回 比 較				1 世帯当 たり人員
				人口増減数	人口増減率	世帯増減数	世帯増減率	
		人	世帯	人	%	世帯	%	人
大正14	年 10 月 1 日	750,854	154,054	3,494	0.47	2,288	1.51	4.87
昭和5	年 10 月 1 日	756,835	155,075	5,981	0.80	1,021	0.66	4.88
昭和10	年 10 月 1 日	768,416	158,118	11,581	1.53	3,043	1.96	4.86
昭和15	年 10 月 1 日	757,676	158,886	10,740	1.40	768	0.49	4.77
昭和22	年 10 月 1 日	927,743	195,257	170,067	22.45	36,371	22.89	4.75
昭和25	年 10 月 1 日	957,279	194,652	29,536	3.18	605	0.31	4.92
昭和30	年 10 月 1 日	966,187	198,161	8,908	0.93	3,509	1.80	4.88
昭和35	年 10 月 1 日	973,418	211,265	7,231	0.75	13,104	6.61	4.61
昭和40	年 10 月 1 日	980,499	230,451	7,081	0.73	19,186	9.08	4.25
昭和45	年 10 月 1 日	1,002,420	254,543	21,921	2.24	24,092	10.45	3.94
昭和50	年 10 月 1 日	1,069,872	290,183	67,452	6.73	35,640	14.00	3.69
昭和55	年 10 月 1 日	1,119,304	322,071	49,432	4.62	31,888	10.99	3.48
昭和60	年 10 月 1 日	1,152,325	338,066	33,021	2.95	15,995	4.97	3.41
平成2	年 10 月 1 日	1,164,628	361,157	12,303	1.07	23,091	6.83	3.22
平成7	年 10 月 1 日	1,180,068	390,212	15,440	1.33	29,055	8.04	3.02
平成12	年 10 月 1 日	1,180,977	411,341	909	0.08	21,129	5.41	2.87
平成16	年 4 月 1 日	1,175,599	424,010	1,135	0.10	4,322	1.03	2.77
平成17	年 4 月 1 日	1,173,016	427,526	2,583	0.22	3,516	0.83	2.74

- 注) 1 平成12年10月1日以前は、国勢調査の結果である。
 2 平成16年4月1日 及び 平成17年4月1日は、平成12年国勢調査結果に基づく推計である。なお、対前回比較は、前年同月比である。
 3 推計の方法は、直近の国勢調査の結果を基準に、各月の住民基本台帳による出生・死亡・転入・転出者数及び世帯の移動を加減して算出している。

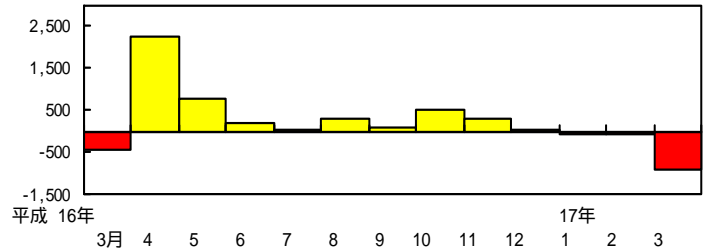
世 帯

総世帯数は、427,526世帯で、前月に比べて-920世帯(-0.21%)の減少となった。

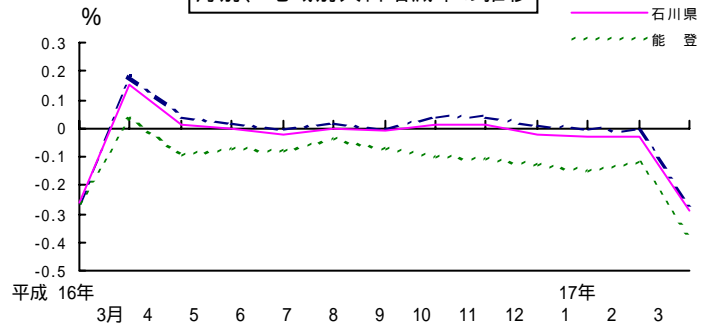
1世帯当たりの人員は2.74人で
前月より0.01人少なくなった。

世帯

月別世帯増減数の推移



月別、地域別人口増減率の推移



人口と世帯

平成 17 年 4 月 1 日現在

市町村	人口			世帯数	対前月		1世帯当 たり人員	人口密度 (1Km ² 当たり)
	総数	男	女		世帯増減数	世帯増減率		
	人	人	人	世帯	世帯	%	人	人
総数	1,173,016	566,659	606,357	427,526	920	0.21	2.74	280.26
市部計	950,782	458,459	492,323	348,498	784	0.22	2.73	338.35
郡部計	222,234	108,200	114,034	79,028	136	0.17	2.81	161.58
加賀計	945,620	459,376	486,244	348,137	736	0.21	2.72	428.31
能登計	227,396	107,283	120,113	79,389	184	0.23	2.86	114.98
金沢市	454,558	220,779	233,779	183,376	595	0.32	2.48	971.76
七尾市	61,785	29,195	32,590	21,728	35	0.16	2.84	194.32
小松市	108,754	52,597	56,157	35,948	15	0.04	3.03	293.03
輪島市	25,109	12,025	13,084	9,389	66	0.70	2.67	93.46
珠洲市	18,119	8,353	9,766	6,635	6	0.09	2.73	73.30
加賀市	66,777	31,013	35,764	23,194	9	0.04	2.88	440.48
羽咋市	24,592	11,638	12,954	8,183	21	0.26	3.01	300.05
かほく市	34,578	16,455	18,123	10,369	2	0.02	3.33	533.94
白山市	109,787	53,325	56,462	35,110	33	0.09	3.13	145.38
能美市	46,723	23,079	23,644	14,566	90	0.61	3.21	557.22
江沼郡	9,684	4,379	5,305	3,595	3	0.08	2.69	62.72
山中町	9,684	4,379	5,305	3,595	3	0.08	2.69	62.72
能美郡	5,530	2,692	2,838	1,485	16	1.09	3.72	374.66
川北町	5,530	2,692	2,838	1,485	16	1.09	3.72	374.66
石川郡	46,640	24,633	22,007	20,309	78	0.38	2.30	3,439.53
野々市町	46,640	24,633	22,007	20,309	78	0.38	2.30	3,439.53
河北郡	62,589	30,424	32,165	20,185	15	0.07	3.10	478.44
津幡町	35,602	17,396	18,206	10,588	9	0.08	3.36	322.37
内灘町	26,987	13,028	13,959	9,597	6	0.06	2.81	1,324.19
羽咋郡	39,420	18,798	20,622	12,940	20	0.15	3.05	110.04
富来町	8,843	4,065	4,778	3,109	-	-	2.84	71.61
志賀町	15,178	7,441	7,737	5,103	24	0.47	2.97	123.33
宝達志水町	15,399	7,292	8,107	4,728	4	0.08	3.26	137.89
鹿島郡	18,952	9,060	9,892	6,008	15	0.25	3.15	212.09
中能登町	18,952	9,060	9,892	6,008	15	0.25	3.15	212.09
鳳珠郡	39,419	18,214	21,205	14,506	51	0.35	2.72	64.17
穴水町	10,456	4,925	5,531	3,719	34	0.91	2.81	57.06
門前町	7,366	3,310	4,056	3,098	2	0.06	2.38	46.75
能登町	21,597	9,979	11,618	7,689	15	0.19	2.81	78.98

注) 1 人口密度は、国土地理院の「平成16年全国都道府県市区町村別面積調」によって算出した。
2 かほく市及び河北郡以南を加賀計、羽咋郡以北を能登計とした。

3月 中 の 人 口 動 態

市 町 村	人口増減数	人口増減率	自 然 動 態			社 会 動 態		
			自然増減数	出生者数	死亡者数	社会増減数	転入者数	転出者数
	人	%	人	人	人	人	人	人
総 数	3,381	0.29	158	853	1,011	3,223	6,748	9,971
市 部 計	2,906	0.30	118	671	789	2,788	5,376	8,164
郡 部 計	475	0.21	40	182	222	435	1,372	1,807
加 賀 計	2,514	0.27	26	751	725	2,540	5,821	8,361
能 登 計	867	0.38	184	102	286	683	927	1,610
金 沢 市	1,831	0.40	9	347	338	1,840	3,088	4,928
七 尾 市	270	0.44	36	32	68	234	258	492
小 松 市	231	0.21	28	74	102	203	529	732
輪 島 市	149	0.59	14	14	28	135	83	218
珠 洲 市	51	0.28	18	6	24	33	76	109
加 賀 市	62	0.09	19	45	64	43	283	326
羽 咋 市	110	0.45	25	6	31	85	133	218
か ほ く 市	14	0.04	8	29	21	22	129	151
白 山 市	63	0.06	11	71	82	52	535	587
能 美 市	125	0.27	16	47	31	141	262	403
江 沼 郡	32	0.33	10	5	15	22	35	57
山 中 町	32	0.33	10	5	15	22	35	57
能 美 郡	48	0.88	5	8	3	43	57	14
川 北 町	48	0.88	5	8	3	43	57	14
石 川 郡	189	0.40	41	71	30	230	485	715
野 々 市 町	189	0.40	41	71	30	230	485	715
河 北 郡	15	0.02	15	54	39	30	418	448
津 幡 町	5	0.01	6	29	23	1	222	223
内 灘 町	20	0.07	9	25	16	29	196	225
羽 咋 郡	118	0.30	15	24	39	103	155	258
富 来 町	20	0.23	5	1	6	15	39	54
志 賀 町	80	0.52	11	8	19	69	62	131
宝 達 志 水 町	18	0.12	1	15	14	19	54	73
鹿 島 郡	28	0.15	18	9	27	10	63	73
中 能 登 町	28	0.15	18	9	27	10	63	73
鳳 珠 郡	141	0.36	58	11	69	83	159	242
穴 水 町	53	0.50	17	1	18	36	57	93
門 前 町	20	0.27	8	2	10	12	22	34
能 登 町	68	0.31	33	8	41	35	80	115