

石川県の人口と世帯

平成 17 年 7 月 1 日現在 (推計)

石川県県民文化局統計情報室

TEL (076)225-1344(直通)
(076)225-1111内線3762

ホームページアドレス
<http://toukei.pref.ishikawa.jp/>

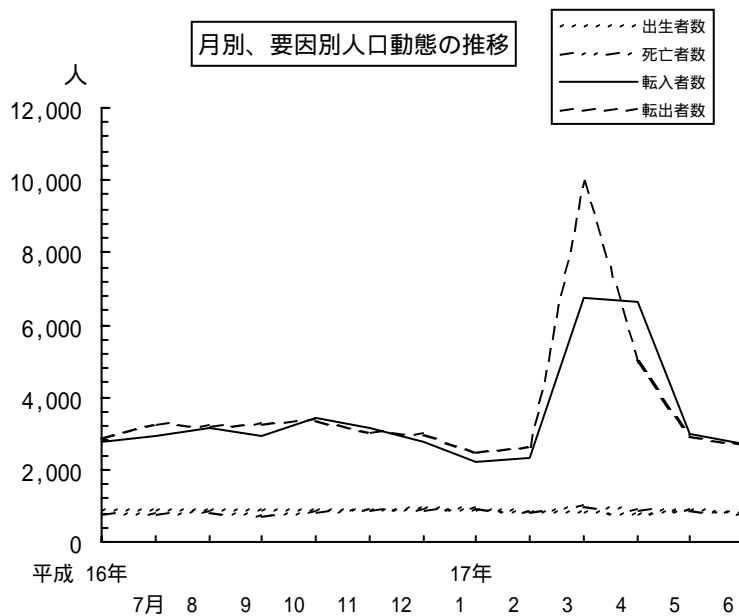
人口

総人口は、1,174,699人 (男567,691人、女607,008人)で、前月に比べて 63人(0.01%)の増加となった。

人口増減の要因は、次のとおりである。

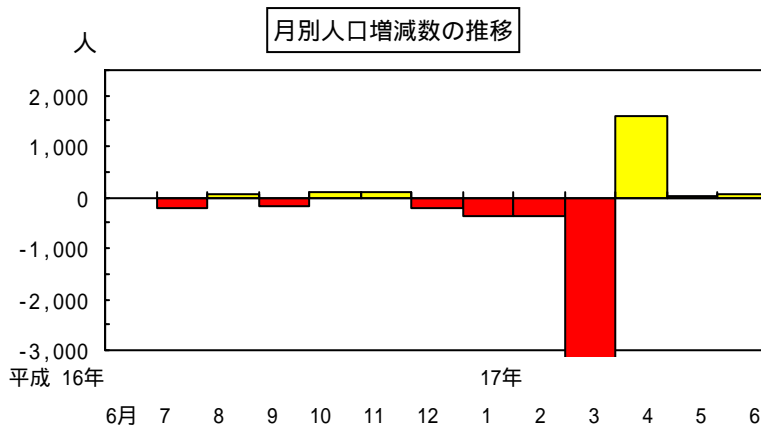
- ・自然増減(出生 - 死亡)によるもの 74人
- ・社会増減(転入 - 転出)によるもの 11人

注 印は減少である。



市町村別人口

前月に比べて人口が増加したのは、5市4町
" 減少したのは、5市7町



人口の増減の多かった市町村は、次のとおりである。

順位	増加数		増加率		減少数		減少率	
	人			%	人		%	
1	金沢市	114	中能登町	0.15	七尾市	83	宝達志水町	0.16
2	津幡町	49	川北町	0.14	宝達志水町	24	山中町	0.14
3	加賀市	34	津幡町	0.14	珠洲市	21	七尾市	0.13
4	白山市	33	加賀市	0.05	能登町	21	珠洲市	0.12
5	中能登町	29	白山市	0.03	輪島市	20	穴水町	0.11

地域別人口

地域別（5広域市町村圏別）人口増減の状況を見ると、次のとおりである。

地 域	人 口	構成比	対前月比	
			増減数	増減率
総 数	1,174,699	100.0	63	0.01
南 加 賀	237,688	20.2	40	0.02
石川中央	710,121	60.5	191	0.03
羽咋都市	63,835	5.4	36	0.06
七尾鹿島	80,503	6.9	54	0.07
奥 能 登	82,552	7.0	78	0.09

注)

- 南 加 賀 …… 小松市、加賀市、能美市、江沼郡、能美郡
- 石川中央 …… 金沢市、かほく市、白山市、石川郡、河北郡
- 羽咋都市 …… 羽咋市、羽咋郡
- 七尾鹿島 …… 七尾市、鹿島郡
- 奥 能 登 …… 輪島市、珠洲市、鳳珠郡

人口と世帯数の推移

年月日	項 目	人 口	世帯数	対 前 回 比 較				1世帯当 たり人員
				人口増減数	人口増減率	世帯増減数	世帯増減率	
				人	%	世帯	%	
大正14	年 10 月 1 日	750,854	154,054	3,494	0.47	2,288	1.51	4.87
昭和5	年 10 月 1 日	756,835	155,075	5,981	0.80	1,021	0.66	4.88
昭和10	年 10 月 1 日	768,416	158,118	11,581	1.53	3,043	1.96	4.86
昭和15	年 10 月 1 日	757,676	158,886	10,740	1.40	768	0.49	4.77
昭和22	年 10 月 1 日	927,743	195,257	170,067	22.45	36,371	22.89	4.75
昭和25	年 10 月 1 日	957,279	194,652	29,536	3.18	605	0.31	4.92
昭和30	年 10 月 1 日	966,187	198,161	8,908	0.93	3,509	1.80	4.88
昭和35	年 10 月 1 日	973,418	211,265	7,231	0.75	13,104	6.61	4.61
昭和40	年 10 月 1 日	980,499	230,451	7,081	0.73	19,186	9.08	4.25
昭和45	年 10 月 1 日	1,002,420	254,543	21,921	2.24	24,092	10.45	3.94
昭和50	年 10 月 1 日	1,069,872	290,183	67,452	6.73	35,640	14.00	3.69
昭和55	年 10 月 1 日	1,119,304	322,071	49,432	4.62	31,888	10.99	3.48
昭和60	年 10 月 1 日	1,152,325	338,066	33,021	2.95	15,995	4.97	3.41
平成2	年 10 月 1 日	1,164,628	361,157	12,303	1.07	23,091	6.83	3.22
平成7	年 10 月 1 日	1,180,068	390,212	15,440	1.33	29,055	8.04	3.02
平成12	年 10 月 1 日	1,180,977	411,341	909	0.08	21,129	5.41	2.87
平成16	年 7 月 1 日	1,177,472	427,274	1,278	0.11	4,542	1.07	2.76
平成17	年 7 月 1 日	1,174,699	430,606	2,773	0.24	3,332	0.78	2.73

- 注) 1 平成12年10月1日以前は、国勢調査の結果である。
 2 平成16年7月1日 及び 平成17年7月1日は、平成12年国勢調査結果に基づく推計である。なお、対前回比較は、前年同月比である。
 3 推計の方法は、直近の国勢調査の結果を基準に、各月の住民基本台帳による出生・死亡・転入・転出者数及び世帯の移動を加減して算出している。

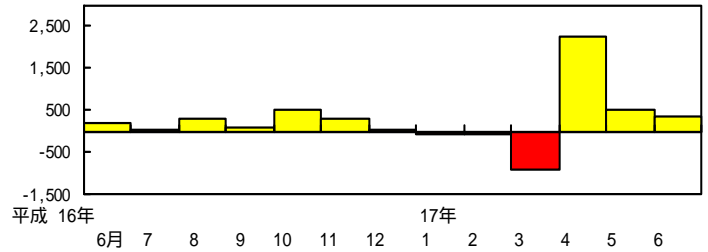
世 帯

総世帯数は、430,606世帯で、前月に比べて341世帯(0.08%)の増加となった。

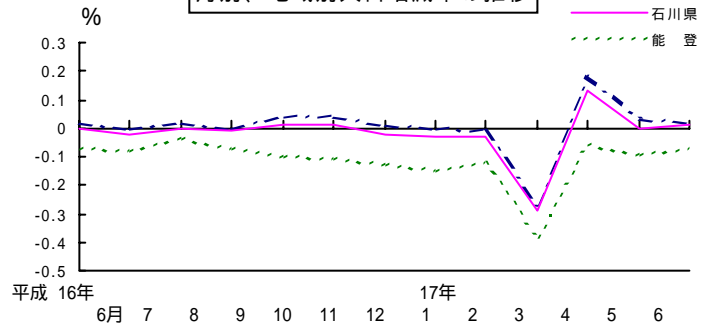
1世帯当たりの人員は2.73人で前月と変わらなかった。

世帯

月別世帯増減数の推移



月別、地域別人口増減率の推移



人口と世帯

平成 17 年 7 月 1 日現在

市町村	人口			世帯数	対前月		1世帯当 たり人員	人口密度 (1Km ² 当たり)
	総数	男	女		世帯増減数	世帯増減率		
	人	人	人	世帯	世帯	%	人	人
総数	1,174,699	567,691	607,008	430,606	341	0.08	2.73	280.66
市部計	952,359	459,410	492,949	351,071	262	0.07	2.71	338.91
郡部計	222,340	108,281	114,059	79,535	79	0.10	2.80	161.66
加賀計	947,809	460,577	487,232	350,785	336	0.10	2.70	429.30
能登計	226,890	107,114	119,776	79,821	5	0.01	2.84	114.73
金沢市	456,147	221,684	234,463	184,957	126	0.07	2.47	975.15
七尾市	61,567	29,049	32,518	21,751	18	0.08	2.83	193.63
小松市	108,768	52,602	56,166	36,115	41	0.11	3.01	293.07
輪島市	25,270	12,195	13,075	9,666	5	0.05	2.61	94.06
珠洲市	17,976	8,297	9,679	6,631	10	0.15	2.71	72.72
加賀市	66,775	31,034	35,741	23,290	41	0.18	2.87	440.47
羽咋市	24,587	11,627	12,960	8,211	10	0.12	2.99	299.99
かほく市	34,574	16,438	18,136	10,429	3	0.03	3.32	533.88
白山市	109,800	53,276	56,524	35,270	37	0.11	3.11	145.40
能美市	46,895	23,208	23,687	14,751	27	0.18	3.18	559.27
江沼郡	9,650	4,367	5,283	3,592	3	0.08	2.69	62.50
山中町	9,650	4,367	5,283	3,592	3	0.08	2.69	62.50
能美郡	5,600	2,740	2,860	1,523	2	0.13	3.68	379.40
川北町	5,600	2,740	2,860	1,523	2	0.13	3.68	379.40
石川郡	46,886	24,775	22,111	20,489	1	0.00	2.29	3,457.67
野々市町	46,886	24,775	22,111	20,489	1	0.00	2.29	3,457.67
河北郡	62,714	30,453	32,261	20,369	55	0.27	3.08	479.39
津幡町	35,736	17,460	18,276	10,711	52	0.49	3.34	323.58
内灘町	26,978	12,993	13,985	9,658	3	0.03	2.79	1,323.75
羽咋郡	39,248	18,724	20,524	12,919	-	-	3.04	109.56
富来町	8,786	4,044	4,742	3,112	6	0.19	2.82	71.15
志賀町	15,141	7,422	7,719	5,086	1	0.02	2.98	123.03
宝達志水町	15,321	7,258	8,063	4,721	7	0.15	3.25	137.19
鹿島郡	18,936	9,039	9,897	6,032	22	0.37	3.14	211.91
中能登町	18,936	9,039	9,897	6,032	22	0.37	3.14	211.91
鳳珠郡	39,306	18,183	21,123	14,611	4	0.03	2.69	63.99
穴水町	10,479	4,963	5,516	3,773	7	0.19	2.78	57.19
門前町	7,320	3,303	4,017	3,106	-	-	2.36	46.46
能登町	21,507	9,917	11,590	7,732	3	0.04	2.78	78.65

- 注) 1 人口密度は、国土地理院の「平成16年全国都道府県市区町村別面積調」によって算出した。
 2 かほく市及び河北郡以南を加賀計、羽咋郡以北を能登計とした。

6 月 中 の 人 口 動 態

市 町 村	人口増減数	人口増減率	自 然 動 態			社 会 動 態		
			自然増減数	出生者数	死亡者数	社会増減数	転入者数	転出者数
	人	%	人	人	人	人	人	人
総 数	63	0.01	74	830	756	11	2,699	2,710
市 部 計	63	0.01	94	689	595	31	2,155	2,186
郡 部 計	-	-	20	141	161	20	544	524
加 賀 計	231	0.02	163	706	543	68	2,308	2,240
能 登 計	168	0.07	89	124	213	79	391	470
金 沢 市	114	0.02	101	351	250	13	1,070	1,057
七 尾 市	83	0.13	21	31	52	62	110	172
小 松 市	19	0.02	17	84	67	2	256	254
輪 島 市	20	0.08	14	15	29	6	38	44
珠 洲 市	21	0.12	11	12	23	10	27	37
加 賀 市	34	0.05	9	46	55	43	187	144
羽 咋 市	16	0.07	2	17	19	14	46	60
か ほ く 市	10	0.03	13	28	15	3	58	61
白 山 市	33	0.03	21	78	57	12	252	240
能 美 市	7	0.01	1	27	28	6	111	117
江 沼 郡	14	0.14	8	1	9	6	25	31
山 中 町	14	0.14	8	1	9	6	25	31
能 美 郡	8	0.14	3	4	1	5	18	13
川 北 町	8	0.14	3	4	1	5	18	13
石 川 郡	5	0.01	13	42	29	18	180	198
野 々 市 町	5	0.01	13	42	29	18	180	198
河 北 郡	39	0.06	13	45	32	26	151	125
津 幡 町	49	0.14	12	28	16	37	98	61
内 灘 町	10	0.04	1	17	16	11	53	64
羽 咋 郡	20	0.05	-	27	27	20	52	72
富 来 町	-	-	3	2	5	3	15	12
志 賀 町	4	0.03	4	13	9	-	25	25
宝 達 志 水 町	24	0.16	1	12	13	23	12	35
鹿 島 郡	29	0.15	-	10	10	29	50	21
中 能 登 町	29	0.15	-	10	10	29	50	21
鳳 珠 郡	37	0.09	41	12	53	4	68	64
穴 水 町	12	0.11	4	6	10	8	16	24
門 前 町	4	0.05	11	1	12	7	20	13
能 登 町	21	0.10	26	5	31	5	32	27