

# 石川県の人口と世帯

平成 17 年 8 月 1 日現在 (推計)

石川県県民文化局統計情報室

TEL (076)225-1344(直通)  
(076)225-1111内線3762

ホームページアドレス  
<http://toukei.pref.ishikawa.jp/>

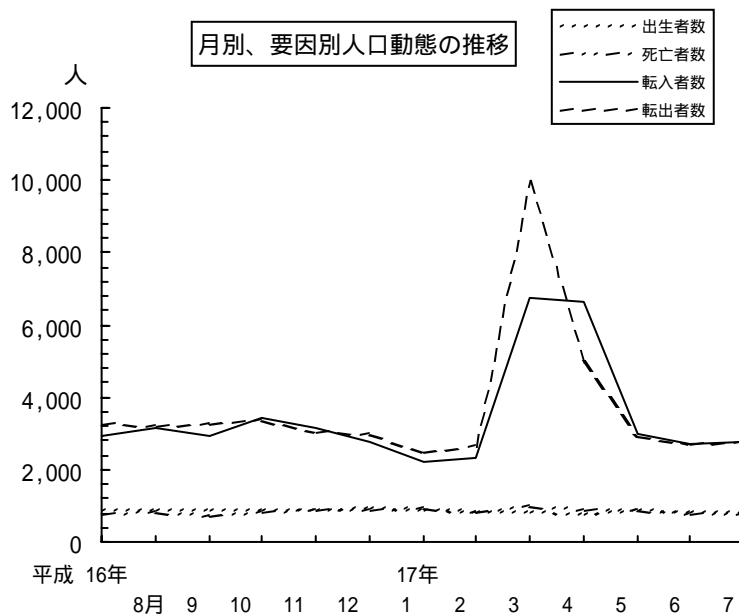
## 人口

総人口は、1,174,750人 (男567,770人、女606,980人)で、前月に比べて 51人( 0.00%)の増加となった。

人口増減の要因は、次のとおりである。

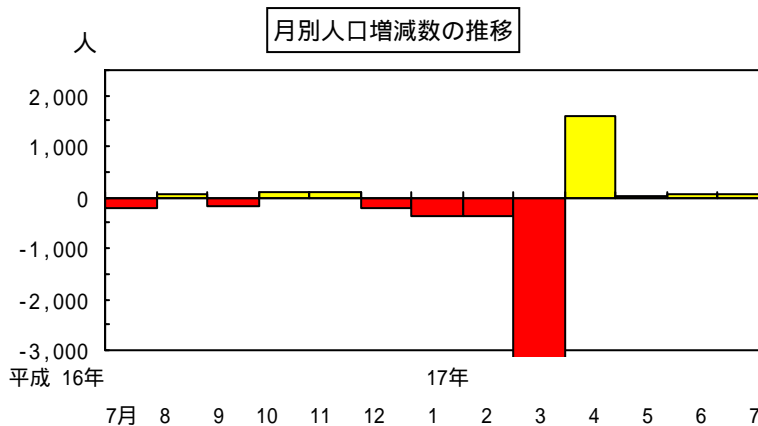
- ・自然増減(出生 - 死亡)によるもの 67人
- ・社会増減(転入 - 転出)によるもの 16人

注 印は減少である。



## 市町村別人口

前月に比べて人口が増加したのは、6市5町  
" 減少したのは、4市7町



人口の増減の多かった市町村は、次のとおりである。

順位	増加数		増加率		減少数		減少率	
		人		%		人		%
1	能美市	59	川北町	0.45	七尾市	64	富来町	0.19
2	野々市町	51	能美市	0.13	輪島市	41	輪島市	0.16
3	金沢市	50	野々市町	0.11	珠洲市	21	山中町	0.16
4	白山市	44	中能登町	0.05	津幡町	19	珠洲市	0.12
5	川北町	25	白山市	0.04	富来町	17	門前町	0.11

## 地域別人口

地域別（5広域市町村圏別）人口増減の状況をみると、次のとおりである。

地 域	人 口	構成比	対前月比	
			増減数	増減率
総 数	1,174,750	100.0	51	0.00
南 加 賀	237,779	20.2	91	0.04
石川中央	710,239	60.5	118	0.02
羽咋都市	63,819	5.4	16	0.03
七尾鹿島	80,448	6.8	55	0.07
奥 能 登	82,465	7.0	87	0.11

注)

- 南 加 賀 …… 小松市、加賀市、能美市、江沼郡、能美郡
- 石川中央 …… 金沢市、かほく市、白山市、石川郡、河北郡
- 羽咋都市 …… 羽咋市、羽咋郡
- 七尾鹿島 …… 七尾市、鹿島郡
- 奥 能 登 …… 輪島市、珠洲市、鳳珠郡

## 人口と世帯数の推移

年月日	項 目	人 口	世帯数	対 前 回 比 較				1世帯当 たり人員
				人口増減数	人口増減率	世帯増減数	世帯増減率	
				人	%	世帯	%	
大正14年 10月 1日		750,854	154,054	3,494	0.47	2,288	1.51	4.87
昭和5年 10月 1日		756,835	155,075	5,981	0.80	1,021	0.66	4.88
昭和10年 10月 1日		768,416	158,118	11,581	1.53	3,043	1.96	4.86
昭和15年 10月 1日		757,676	158,886	10,740	1.40	768	0.49	4.77
昭和22年 10月 1日		927,743	195,257	170,067	22.45	36,371	22.89	4.75
昭和25年 10月 1日		957,279	194,652	29,536	3.18	605	0.31	4.92
昭和30年 10月 1日		966,187	198,161	8,908	0.93	3,509	1.80	4.88
昭和35年 10月 1日		973,418	211,265	7,231	0.75	13,104	6.61	4.61
昭和40年 10月 1日		980,499	230,451	7,081	0.73	19,186	9.08	4.25
昭和45年 10月 1日		1,002,420	254,543	21,921	2.24	24,092	10.45	3.94
昭和50年 10月 1日		1,069,872	290,183	67,452	6.73	35,640	14.00	3.69
昭和55年 10月 1日		1,119,304	322,071	49,432	4.62	31,888	10.99	3.48
昭和60年 10月 1日		1,152,325	338,066	33,021	2.95	15,995	4.97	3.41
平成2年 10月 1日		1,164,628	361,157	12,303	1.07	23,091	6.83	3.22
平成7年 10月 1日		1,180,068	390,212	15,440	1.33	29,055	8.04	3.02
平成12年 10月 1日		1,180,977	411,341	909	0.08	21,129	5.41	2.87
平成16年 8月 1日		1,177,260	427,334	1,623	0.14	4,379	1.04	2.75
平成17年 8月 1日		1,174,750	430,902	2,510	0.21	3,568	0.83	2.73

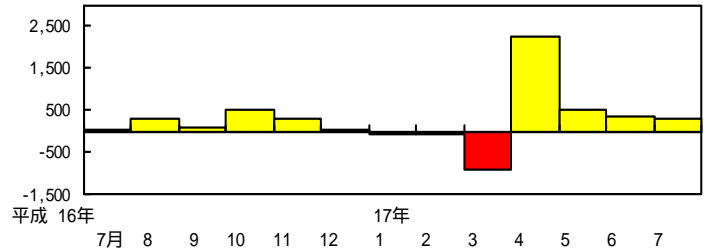
- 注) 1 平成12年10月1日以前は、国勢調査の結果である。  
 2 平成16年8月1日 及び 平成17年8月1日は、平成12年国勢調査結果に基づく推計である。なお、対前回比較は、前年同月比である。  
 3 推計の方法は、直近の国勢調査の結果を基準に、各月の住民基本台帳による出生・死亡・転入・転出者数及び世帯の移動を加減して算出している。

## 世 帯

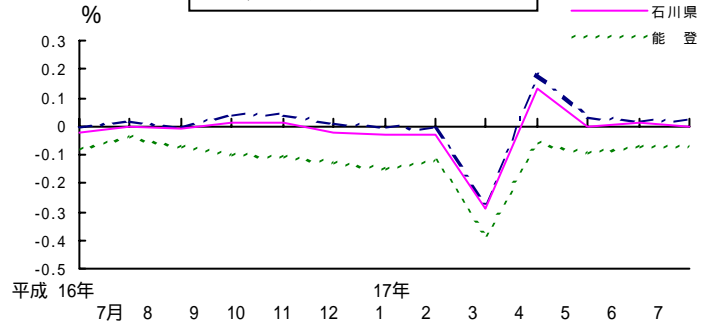
総世帯数は、430,902世帯で、前月に比べて296世帯(0.07%)の増加となった。

1世帯当たりの人員は2.73人で前月と変わらなかった。

世帯 月別世帯増減数の推移



月別、地域別人口増減率の推移



# 人口と世帯

平成 17 年 8 月 1 日現在

市町村	人口			世帯数	対前月		1世帯当 たり人員	人口密度 (1Km <sup>2</sup> 当たり)
	総数	男	女		世帯増減数	世帯増減率		
	人	人	人	世帯	世帯	%	人	人
総数	1,174,750	567,770	606,980	430,902	296	0.07	2.73	280.68
市部計	952,401	459,489	492,912	351,321	250	0.07	2.71	338.93
郡部計	222,349	108,281	114,068	79,581	46	0.06	2.79	161.66
加賀計	948,018	460,750	487,268	351,085	300	0.09	2.70	429.39
能登計	226,732	107,020	119,712	79,817	4	0.01	2.84	114.65
金沢市	456,197	221,721	234,476	185,053	96	0.05	2.47	975.26
七尾市	61,503	29,023	32,480	21,742	9	0.04	2.83	193.43
小松市	108,789	52,632	56,157	36,148	33	0.09	3.01	293.13
輪島市	25,229	12,169	13,060	9,646	20	0.21	2.62	93.90
珠洲市	17,955	8,285	9,670	6,629	2	0.03	2.71	72.64
加賀市	66,776	31,049	35,727	23,326	36	0.15	2.86	440.47
羽咋市	24,596	11,629	12,967	8,215	4	0.05	2.99	300.10
かほく市	34,558	16,423	18,135	10,431	2	0.02	3.31	533.63
白山市	109,844	53,314	56,530	35,335	65	0.18	3.11	145.46
能美市	46,954	23,244	23,710	14,796	45	0.31	3.17	559.98
江沼郡	9,635	4,362	5,273	3,587	5	0.14	2.69	62.41
山中町	9,635	4,362	5,273	3,587	5	0.14	2.69	62.41
能美郡	5,625	2,748	2,877	1,532	9	0.59	3.67	381.10
川北町	5,625	2,748	2,877	1,532	9	0.59	3.67	381.10
石川郡	46,937	24,810	22,127	20,524	35	0.17	2.29	3,461.43
野々市町	46,937	24,810	22,127	20,524	35	0.17	2.29	3,461.43
河北郡	62,703	30,447	32,256	20,353	16	0.08	3.08	479.31
津幡町	35,717	17,453	18,264	10,693	18	0.17	3.34	323.41
内灘町	26,986	12,994	13,992	9,660	2	0.02	2.79	1,324.14
羽咋郡	39,223	18,705	20,518	12,934	15	0.12	3.03	109.49
富来町	8,769	4,035	4,734	3,108	4	0.13	2.82	71.02
志賀町	15,147	7,420	7,727	5,098	12	0.24	2.97	123.08
宝達志水町	15,307	7,250	8,057	4,728	7	0.15	3.24	137.06
鹿島郡	18,945	9,044	9,901	6,040	8	0.13	3.14	212.01
中能登町	18,945	9,044	9,901	6,040	8	0.13	3.14	212.01
鳳珠郡	39,281	18,165	21,116	14,611	-	-	2.69	63.95
穴水町	10,473	4,961	5,512	3,769	4	0.11	2.78	57.15
門前町	7,312	3,296	4,016	3,103	3	0.10	2.36	46.41
能登町	21,496	9,908	11,588	7,739	7	0.09	2.78	78.61

- 注) 1 人口密度は、国土地理院の「平成16年全国都道府県市区町村別面積調」によって算出した。  
 2 かほく市及び河北郡以南を加賀計、羽咋郡以北を能登計とした。

## 7月 中 の 人 口 動 態

市 町 村	人口増減数	人口増減率	自 然 動 態			社 会 動 態		
			自然増減数	出生者数	死亡者数	社会増減数	転入者数	転出者数
	人	%	人	人	人	人	人	人
総 数	51	0.00	67	839	772	16	2,772	2,788
市 部 計	42	0.00	77	690	613	35	2,269	2,304
郡 部 計	9	0.00	10	149	159	19	503	484
加 賀 計	209	0.02	147	721	574	62	2,380	2,318
能 登 計	158	0.07	80	118	198	78	392	470
金 沢 市	50	0.01	63	330	267	13	1,188	1,201
七 尾 市	64	0.10	13	32	45	51	119	170
小 松 市	21	0.02	32	90	58	11	264	275
輪 島 市	41	0.16	3	17	20	38	43	81
珠 洲 市	21	0.12	11	8	19	10	21	31
加 賀 市	1	0.00	15	39	54	16	152	136
羽 咋 市	9	0.04	1	18	17	8	59	51
か ほ く 市	16	0.05	6	21	27	10	42	52
白 山 市	44	0.04	17	93	76	27	245	218
能 美 市	59	0.13	12	42	30	47	136	89
江 沼 郡	15	0.16	7	2	9	8	14	22
山 中 町	15	0.16	7	2	9	8	14	22
能 美 郡	25	0.45	4	7	3	21	29	8
川 北 町	25	0.45	4	7	3	21	29	8
石 川 郡	51	0.11	35	46	11	16	192	176
野 々 市 町	51	0.11	35	46	11	16	192	176
河 北 郡	11	0.02	12	51	39	23	118	141
津 幡 町	19	0.05	6	31	25	25	59	84
内 灘 町	8	0.03	6	20	14	2	59	57
羽 咋 郡	25	0.06	20	14	34	5	54	59
富 来 町	17	0.19	8	2	10	9	12	21
志 賀 町	6	0.04	6	7	13	12	28	16
宝 達 志 水 町	14	0.09	6	5	11	8	14	22
鹿 島 郡	9	0.05	3	12	15	12	35	23
中 能 登 町	9	0.05	3	12	15	12	35	23
鳳 珠 郡	25	0.06	31	17	48	6	61	55
穴 水 町	6	0.06	14	3	17	8	22	14
門 前 町	8	0.11	5	2	7	3	9	12
能 登 町	11	0.05	12	12	24	1	30	29